

2024 年

# 江苏省高等学校图书馆发展报告

——基于“江苏省高校图书馆事业发展统计与决策服务系统”平台填报数据

江苏省高等学校图书情报工作委员会

江苏省高等学校数字图书馆(JALIS)管理中心

2025 年 11 月

# 《2024 年江苏省高等学校图书馆发展报告》

## 编委会

主 任

黄贤金

副主任

（按姓氏笔画排序）

王 谦 王新宇 冯建刚 李爱国 何 琳  
罗 钧 郑 英 孟庆杰 赵乃瑄 姜晓云  
袁家斌 钱万里 章定国

# 《2024 年江苏省高等学校图书馆发展报告》

## 编写组

主 编

姜晓云

## 编写组成员

（按姓氏笔画排序）

丁 晓 于佳会 邓鸥英 朱 茗 任志刚

李 兰 李佳佳 李春卉 何春建 何雨琪

郇 楠 孟 勇 赵 华 耿曼曼 徐 洁

阎婷婷 蒋 南 鲁丹丹 褚惠萍

## 序

2024 年是全面贯彻落实党的二十大精神的关键之年，也是实施“十四五”规划承上启下的重要一年。江苏省高等学校图书情报工作委员会（以下简称“省高校图工委”）坚持以习近平新时代中国特色社会主义思想为指导，深入贯彻全国教育大会精神，全面落实江苏省第十四次党代会关于“高标准建设教育强省”的战略部署，在江苏省教育厅的领导下，凝聚全省 172 所高校图书馆的力量，在立德树人、资源保障、古籍活化、阅读推广、技术创新、未来学习中心建设、行业交流、社会服务等领域取得了一系列显著成绩，整体工作迈上新台阶。

第一，创新机制促协作，凝聚共识谱新章。在新时代背景下，高校图书馆作为高等教育的重要组成部分，承载着人才培养、科学研究、社会服务和文化传承的重要使命。2024 年，省高校图工委在主题教育方面聚力实干，促进党建引领与业务提升的双向奔赴。“仙林六校图书馆党建联盟”第二次会议暨党纪学习教育专题交流会成功召开，搭建了上下联动、融汇贯通的党建联学共建合作链。驻宁“双一流”高校图书馆党建工作研讨会顺利召开，促进党建工作的交融互鉴与紧密合作，为高校图书馆事业的长远注入了不竭动力。

凤凰读书节、图工委教改课题立项、创新案例奖评选等重要事项均如期推进，各专业委员会围绕“智慧启航·未来图书馆——探索一体化融合新生态”“AI 时代未来智慧图书馆建设”“智慧图书馆建设新技术应用”“AI 时代高校图书馆文献资源建设”“聚焦信息服务，助力科技成果转化”“数智赋能 学术提升”等新时代下的图书馆命题进行了相关研讨，并取得了丰硕的学术成果。由省高校图工委组织专家起草的《关于推进高校图书馆高质量发展的实施意见》即将出台，也标志省高校图工委在凝聚共识、创新机制方面的探索与努力。

第二，合作共享齐发展，资源保障增实效。2024 年度江苏省高校图书馆纸质图书累积总量和平均增幅均有所下降、电子资源形态多样、文献资源整体化建设与效益有所提升。

一是保障 JALIS 文献资源建设的有效共享。JALIS 现有 8 个文献中心（5 个学科中心和 3 个地区中心），已经形成的“管理中心-学科/地区中心-基层图书馆”三级服务体系，构成了服务全省的高校文献保障网络，实现全省高校图书馆



共知、共建、共享，并与 CALIS 接轨。整合全省高校图书馆文献资源，促进省内外馆际互借与协作交流，减少重复建设投入，提高资源利用率。组织联合采购电子资源，降低经费成本，提升服务效益。2024 年，经工作组谈判及图工委办公会议讨论通过，江苏省高校图书馆集团联合采购资源共 41 个。其中，使用江苏省教育厅下拨经费进行补助、买断的数据库有 5 个（CSSCI、EBSCO 数据库、SLCC 期刊数据库、壹专利平台以及博学易知学习平台），总经费约 291.5 万元。注重最优性价比与最佳服务，提高整体效益，服务高校教学和科研。

二是增强特藏资源的合作共享。为深入贯彻落实江苏省委办公厅《关于推进新时代古籍工作的实施意见》，积极发挥中华优秀传统文化立德树人的作用，进一步提升江苏省高校图书馆的古籍整理水平和文献信息资源保障能力，促进高校图书馆古籍保护与活化利用。古籍保护与活化利用协作工作专班积极组织开展“江苏省高校图书馆古籍整理与活化典型案例”征集活动、组织申报“古籍整理研究项目”。南京大学图书馆申报的“古籍保护与活化技术”江苏省文化和旅游重点实验室获得江苏省文化和旅游厅发布“第三批江苏省文化和旅游重点实验室”认定名单批准。

三是促进跨区域、跨高校的多元共享。2024 年，省高校图工委深度推进跨界融合的合作赋能，通过《中国出版传媒商报》对阅读推广的宣传促进影响提升；通过高校图书馆东亚文献国际合作工作会议的举办、与安徽省、北京市等图工委、江苏省图书馆学会、中国图书馆学会阅读推广委员会、中国古籍保护协会等开展各类合作拓阔领域合作；“慕课西部行计划 2.0”活动增强江苏省与内蒙古、甘肃两地高校图书馆之间的资源共享与业务交流；与凤凰出版、知网、中文在线、超星、万方、鼎秀等各类知识服务企业的合作加强知识服务。

四是推进数字技术支撑的广泛共享。江苏省高校图工委推动多系统融合与资源共享，推出江苏高校图书馆知识联盟服务“智盟卡”。“智盟卡”实现了基于微信和支付宝的“任何人在任何馆借阅”的目标。截止 2024 年 12 月 4 日，入盟 20 所高校，用户数为 5700 户。

第三，学术交流聚智识，硕果层出显真章。2024 年全年，省高校图工委各专业委员会、成员馆主办组织各类学术研讨交流活动 30 余次，立足全省，放眼国际，内容涵盖高校图书馆的数智转型、阅读推广、AI 赋能、数字素养、古籍活化、

知识产权等多个方面,吸引国内外、省内外图书馆数千名馆员线下线上参与活动。经各高等学校图书馆推荐申报、省内外专家评审、结果公示,2024年“江苏省高校图工委教改研究课题”评选共确定入选课题61项,其中重点课题10项,一般课题51项。

第四,阅读推广出新彩,弘扬文化担使命。省高校图工委2024年聚力打造阅读推广活动矩阵、营造浓郁书香氛围、助力校园文化建设,服务立德树人目标。联合江苏凤凰出版传媒股份有限公司举办第二届江苏高校凤凰读书节,组织“品读中华文明”书评大赛、“我眼中的凤凰好书”小红书笔记大赛、“感悟美好生活”短视频讲书大赛和“我的青春书单”网络票选活动。“江苏高校凤凰读书节”也入选2023年度出版传媒集团品牌传播金案。江苏省高校阅读推广优秀案例分享会暨颁证仪式在南京召开。表彰了62项江苏省高校图书馆阅读推广“优秀案例”。《中国出版传媒商报》刊登了上述18个获奖案例摘要。正式出版的《高校阅读推广案例赏析》一书是省高校图工委阅读推广优秀案例集,收录了江苏47所高校开展阅读推广活动的优秀案例。10月,2024出版发行界、图书馆界融合发展阅读推广论坛在南京举办,为加快推动全民阅读高质量发展和社会主义文化强国建设建言献策。

第五,信息素养拓新知,馆员技能获提升。8月15日,以提升高校图书馆馆员信息素养、学术素养及文化素养为核心目标“全国高校图书馆‘三养’能力提升培训班”在南京开班,近4000位全国各地图书馆馆员在线上/线下参加开班仪式。6月1日,以“检信息蓝海,索创新鸿图”为主题的首届江苏省高校“超星杯”研究生信息检索大赛总决赛在南京邮电大学举行,以赛促学、以赛促用,提升师生及馆员的信息素养。

第六,展望未来寻求深远发展,共融共促回应时代命题。

一是高标准图书馆建设助力高标准高教强省。要进一步强化高校图书馆的文献保障、学生学习、教研支持、数据支撑、文化传承、对外合作与交流六大功能;巩固高校图书馆三全育人重镇、学生学习天堂、学科建设智库、文化和信息素养教育高地的定位;明确读者服务和治理能力两大抓手;持续开展三全育人;数字提升;服务转型;管理创新四大工程。

二是双向赋能助力文献资源共建共享。目前江苏省高校图书馆文献资源建设

困难与文献资源库利用率低的现状并存。未来省高校图工委还将积极推进 3CA、JALIS 等共享。以高校馆深化为根本，拓展打造大文献合作体系。深入高校馆与公共馆、情报中心等三大系统，以及校内馆档博合作机制的探索。稳固 JALIS 现有共享文献资源，持续推进联合采购计划，探索建立高成本数据库、珍稀学术资源的协商采购份额与经费分摊机制。挖掘文献资源价值链，让存量文献资源发挥增量文献资源价值。

三是协同两个服务助力知识服务能力全面提升。高校图书馆应明确服务馆员与服务读者并重的原则。尤其是注重通过服务馆员，促进馆员服务读者能力的全面提升，并不断探索新型馆员荣誉体系。统筹利用有利于馆员素养提升的各类资源。

四是探索专委会工作考核助力图工委创新发展。专委会的年度计划、年终交流尤其是创新工作、特色工作、品牌工作等，激发专委会工作的能动性、引导性。密切对接图书馆学会、尤其是加强与图书馆学会各专业委员会、学科专家等的深度合作，打造图书馆领域合作共同体。深化慕课西部行 2.0 行动，持续推动长三角论坛，尤其是注重与对口支援区域的合作、对接，担当“馆之大者、校之大者、国之大者”的文化使命。

黄贤金<sup>1</sup>

2025 年 9 月 2 日

---

<sup>1</sup> 黄贤金 南京大学图书馆馆长、教授，江苏省高等学校图书情报工作委员会秘书长、江苏省图书馆学会副理事长。

目录

目录

1. 概况 ..... 20

    1.1 馆舍空间建设 ..... 20

    1.2 进入数智化转型期 ..... 21

    1.3 阅读活动及推广 ..... 22

    1.4 服务新质发展 ..... 22

    1.5 馆员队伍建设 ..... 23

2. 馆舍设施 ..... 25

    2.1 馆舍总面积 ..... 26

        2.1.1 本科院校 ..... 26

        2.1.2 高职高专院校 ..... 30

        2.1.3 独立学院 ..... 33

    2.2 阅览座位 ..... 34

        2.2.1 本科院校 ..... 35

        2.2.2 高职高专院校 ..... 37

        2.2.3 独立学院 ..... 40

    2.3 设备与系统 ..... 42

        2.3.1 本科院校 ..... 44

        2.3.2 高职高专院校 ..... 45

        2.3.3 独立学院 ..... 47

    2.4 资料室 ..... 48

    2.5 本章小结 ..... 49

3 经费保障 ..... 51

    3.1 年度经费 ..... 51

        3.1.1 本科院校 ..... 51

        3.1.2 高职高专院校 ..... 53

        3.1.3 独立学院 ..... 54

    3.2 文献资源经费 ..... 55

        3.2.1 本科院校 ..... 56

        3.2.2 高职高专院校 ..... 58

        3.2.3 独立学院 ..... 58

    3.3 纸质资源经费 ..... 59

        3.3.1 本科院校 ..... 60

        3.3.2 高职高专院校 ..... 63

        3.3.3 独立学院 ..... 64

    3.4 电子资源经费 ..... 64

        3.4.1 本科院校 ..... 65

        3.4.2 高职高专院校 ..... 66

        3.4.3 独立学院 ..... 66

    3.5 本章小结 ..... 67

4 资源建设.....	68
4.1 纸质文献馆藏与购置.....	69
4.1.1 纸质图书.....	69
4.1.2 纸质报刊.....	75
4.1.3 新增纸质文献.....	80
4.2 订购数据库.....	88
4.2.1 中文数据库.....	89
4.2.2 外文数据库.....	91
4.3 自建数据库.....	93
4.4 江苏集团联采资源.....	97
4.5 本章小结.....	100
5 读者服务.....	102
5.1 办证读者.....	102
5.2 开馆时间.....	105
5.3 资源利用.....	107
5.3.1 入馆读者.....	107
5.3.2 纸质书刊外借.....	110
5.3.3 数据库利用与相关服务.....	113
5.4 信息素养教育与文化活动.....	118
5.4.1 信息素养教育.....	118
5.4.2 文化活动.....	123
5.5 网站访问与新媒体服务.....	125
5.5.1 图书馆网站访问量.....	125
5.5.2 新媒体服务.....	127
5.6 信息服务.....	127
5.6.1 科技查新.....	127
5.6.2 查收查引.....	129
5.6.3 文献传递与馆际互借.....	130
5.7 本章小结.....	131
6 人力资源.....	133
6.1 馆员数量.....	133
6.1.1 正式职工.....	134
6.1.2 专业馆员.....	137
6.1.3 其他职工.....	140
6.1.4 学生工.....	142
6.1.5 年度整体情况分析比较.....	144
6.2 性别结构.....	145
6.3 年龄结构.....	148
6.4 学历结构.....	152
6.4.1 博士研究生学历馆员.....	154
6.4.2 硕士研究生学历馆员.....	156
6.4.3 本科学历馆员.....	159
6.4.4 大专及以下学历馆员.....	162
6.4.5 年度整体情况分析比较.....	165

6.5 职称结构 .....	168
6.5.1 高级职称馆员 .....	170
6.5.2 中级职称馆员 .....	174
6.5.3 初级职称馆员 .....	177
6.5.4 其他职称馆员 .....	180
6.5.5 年度整体情况分析与比较 .....	182
6.6 馆长情况.....	186
6.6.1 正馆长.....	186
6.6.2 常务副馆长.....	189
6.6.3 副馆长.....	190
6.6.4 年度整体情况分析与比较.....	190
6.7 本章小结.....	197
7 学术研究 .....	199
7.1 学术论文发表 .....	199
7.1.1 核心期刊论文 .....	199
7.1.2 核心期刊论文作者 .....	201
7.1.3 学术研究参与度 .....	202
7.1.4 核心期刊论文合作 .....	203
7.1.5 论文学科领域统计 .....	204
7.1.6 发文期刊 .....	204
7.2 学术专著出版 .....	205
7.3 科研项目立项 .....	206
7.4 本章小结 .....	210
8. 附录 .....	211
8.1 2024 年江苏省普通高等学校图书馆核心期刊论文发表情况 .....	211
8.2 江苏省高校图工委 2024 年度大事记.....	230
8.3 2024 年江苏省高校图书馆基本数据信息 .....	273

## 表目录

表 2- 1 : 2024 年江苏本科院校馆馆舍面积排行 TOP20 .....	28
表 2- 2 : 2024 年江苏 16 所第二轮国家“双一流”建设高校图书馆馆舍面积排行 .	28
表 2- 3 : 2024 年江苏本科院校馆馆舍面积达到 1.50 平方米生均标准的图书馆 .....	29
表 2- 4 : 2024 年江苏高职高专填报馆馆舍面积排行 TOP20 .....	31
表 2- 5 : 2024 年江苏高职高专填报馆馆舍面积超过 1.50 平方米生均标准的图书馆	32
表 2- 6 : 2024 年江苏独立学院填报馆馆舍面积排行 TOP5 .....	33
表 2- 7 : 2024 年江苏独立学院填报馆馆舍面积超过 1.50 平方米生均标准的图书馆	34
表 2- 8 : 2024 年江苏本科院校馆阅览座位数及各类型阅览座位数 TOP20 .....	35
表 2- 9 : 2024 年江苏高职高专填报馆阅览座位数及各类型阅览座位数 TOP20 ....	38
表 2- 10 : 2024 年江苏独立学院填报馆阅览座位数及各类型阅览座位数 TOP5 ....	40
表 2- 11 : 2024 年 107 所江苏高校填报馆“服务设备”勾选情况表 .....	43
表 2- 12 : 2024 年 54 所江苏本科院校填报馆“服务设备”勾选情况表 .....	44
表 2- 13 : 2024 年 39 所江苏高职高专填报馆“服务设备”勾选情况表 .....	46
表 2- 14 : 2024 年 14 所江苏独立学院填报馆“服务设备”勾选情况表 .....	48
表 2- 15 : 2024 年江苏高校填报馆所在学校院系资料室设置数 TOP20 .....	48
表 3- 1 : 2024 年度本科院校馆支出经费 TOP20 .....	52
表 3- 2 : 2024 年度高职高专院校馆支出经费 TOP20 .....	53
表 3- 3 : 2024 年度独立学院馆支出经费 TOP5 .....	54
表 3- 4 : 2024 年度本科院校馆文献资源购置经费 TOP20 .....	57
表 3- 5 : 2024 年度高职高专院校馆文献资源购置经费 TOP20 .....	58
表 3- 6 : 2024 年度独立学院馆文献资源购置经费 TOP5 .....	59
表 3- 7 : 2024 年度本科院校馆纸质资源购置经费 TOP20 .....	60
表 3- 8 : 2024 年度本科院校馆中文、外文纸质图书购置经费 TOP20 .....	61
表 3- 9 : 2024 年度本科院校馆中文、外文纸质报刊购置经费 TOP20 .....	62
表 3- 10 : 2024 年度高职高专院校馆纸质资源购置经费 TOP20 .....	63
表 3- 11 : 2024 年度独立学院馆纸质资源购置经费 TOP5 .....	64
表 3- 12 : 2024 年度本科院校馆电子资源购置经费 TOP20 .....	65
表 3- 13 : 2024 年度高职高专院校电子资源购置经费 TOP20 .....	66
表 3- 14 : 2024 年度独立学院馆电子资源购置经费 TOP5 .....	67
表 4- 1 : 2017-2024 年江苏省高校图书馆纸质图书累积量分布 .....	68
表 4- 2 : 2017-2024 年江苏省高校图书馆纸质报刊累积量分布图 .....	68
表 4- 3 : 2023 年本科院校馆纸质图书累积量 TOP20 .....	70
表 4- 4 : 2024 年高职高专馆纸质图书累积量 TOP20 .....	71
表 4- 5 : 2023 年独立学院馆纸质图书累积量 TOP5 .....	73
表 4- 6 : 2024 年江苏省高校图书馆生均纸质文献 TOP20 .....	73
表 4- 7 : 2024 年江苏省高校图书馆生均新增纸质图书 TOP20 .....	74
表 4- 8 : 2024 年本科院校馆纸质报刊合订本累积量(册)排名 TOP20 .....	77
表 4- 9 : 2024 年高职高专馆纸质报刊合订本累积量 TOP20 .....	78
表 4- 10 : 2024 年独立学院馆纸质报刊合订本累积量 TOP5 .....	80
表 4- 11 : 2024 年本科院校馆纸质图书当年购置量 TOP20 .....	81

表 4- 12 : 2024 年本科院校馆纸质报刊当年新增量 TOP20 .....	83
表 4- 13 : 2024 年高职高专纸质图书当年购置量 TOP20 .....	84
表 4- 14 : 2024 年高职高专馆纸质报刊当年新增量 TOP20 .....	86
表 4- 15 : 2024 年独立学院馆纸质图书当年购置量 TOP5 .....	87
表 4- 16 : 2024 年独立学院馆纸质报刊当年新增量 TOP5 .....	88
表 4- 17 : 2024 年 20 所及以上填报馆勾选的在用中文数据库.....	89
表 4- 18 : 2024 年 10 所及以上填报馆勾选的在用外文数据库.....	91
表 4- 19 : 2024 年填报馆自建在用数据库.....	93
表 4- 20 : 江苏高校图书馆集团联合采购资源情况表 .....	98
表 5- 1 : 2024 年填报馆办证读者总数和在校学生总数.....	102
表 5- 2 : 2024 年本科院校馆办证读者数排行 TOP20 .....	103
表 5- 3 : 2024 年高职高专院校馆办证读者数排行 TOP20 .....	104
表 5- 4 : 2024 年独立学院馆办证读者数排行 TOP5 .....	105
表 5- 5 : 2024 年周开放时间大于 105 小时的 14 所本科院校馆.....	105
表 5- 6 : 2024 年本科院校馆年入馆读者人次排行 TOP20 .....	108
表 5- 7 : 2024 年高职高专院校馆年入馆读者人次排行 TOP10 .....	109
表 5- 8 : 2024 年独立学院馆年入馆读者人次排行 TOP5 .....	109
表 5- 9 : 2024 年本科院校馆纸质书刊外借量与读者年均借阅量排行 TOP20 .....	110
表 5- 10 : 2024 年高职高专院校馆纸质书刊外借量与读者年均借阅量排行 TOP20 .....	111
表 5- 11 : 2024 年独立学院馆纸质书刊外借量及读者年均借阅量排行 TOP5 .....	112
表 5- 12 : 2024 年勾选数排名前 10 的中文数据库使用情况.....	113
表 5- 13 : 2024 年勾选数排名前 10 的外文数据库使用情况.....	116
表 5- 14 : 2024 年本科院校馆信息素养教育课程教师数、课时及听课人数排行 TOP20 .....	118
表 5- 15 : 2024 年高职高专院校馆信息素养教育课程教师数、课时及听课人数排行 TOP10.....	119
表 5- 16 : 2024 年本科院校馆信息素养教育讲座教师数与讲座场数排行 TOP20 ..	121
表 5- 17 : 2024 年高职高专院校馆信息素养教育讲座教师数与讲座场数排行 TOP10 .....	122
表 5- 18 : 2024 年独立学院馆信息素养教育讲座教师数与讲座场数排行 TOP5 ...	122
表 5- 19 : 2024 年本科院校馆举办文化活动次数 TOP20 .....	123
表 5- 20 : 2024 年高职高专院校馆举办文化活动次数 TOP20 .....	124
表 5- 21 : 2024 年独立学院馆举办文化活动次数 TOP5 .....	124
表 5- 22 : 2024 年本科院校馆主页点击量排行 TOP20 .....	125
表 5- 23 : 2024 年高职高专院校馆主页点击量排行 TOP20 .....	126
表 5- 24 : 2024 年独立学院馆主页点击量排行 TOP5 .....	126
表 5- 25 : 2024 年填报馆新媒体应用情况.....	127
表 5- 26 : 2024 年填报馆科技查新服务量排行 TOP20 .....	128
表 5- 27 : 2024 年本科院校馆查收查引服务量排行 TOP20 .....	129
表 5- 28 : 2024 年填报馆馆际互借借入量与借出量排行 TOP5 .....	130
表 5- 29 : 2024 年填报馆文献传递传入量与传出量排行 TOP10 .....	131
表 6- 1 : 2024 年本科院校馆正式职工人数 TOP20 .....	134



表 6- 2 : 2024 年高职高专院校馆正式职工人数 TOP20 .....	135
表 6- 3 : 2024 年独立学院馆正式职工人数 TOP5 .....	136
表 6- 4 : 2024 年本科院校馆专业馆员人数 TOP20 .....	137
表 6- 5 : 2024 年高职高专院校馆专业馆员人数 TOP20 .....	139
表 6- 6 : 2024 年独立学院馆专业馆员人数 TOP5 .....	139
表 6- 7 : 2024 年本科院校馆其他职工人数 TOP20 .....	140
表 6- 8 : 2024 年高职高专院校馆其他职工人数 TOP20 .....	141
表 6- 9 : 2024 年独立学院馆其他职工人数 TOP5 .....	142
表 6- 10 : 2024 年本科院校馆学生工人数 TOP20 .....	142
表 6- 11 : 2024 年高职高专院校馆学生工人数 TOP20 .....	143
表 6- 12 : 2024 年独立学院馆学生工人数 TOP5 .....	144
表 6- 13 : 2017-2024 年馆员数量汇总表.....	144
表 6- 14 : 2024 年本科院校馆正式职工人数 TOP20 的馆男女职工占比.....	146
表 6- 15 : 2024 年高职高专院校馆正式职工人数 TOP20 的馆男女职工占比.....	147
表 6- 16 : 2024 年独立学院馆正式职工人数 TOP5 的馆男女职工占比.....	148
表 6- 17 : 2024 年本科院校馆正式职工年龄段占比情况.....	149
表 6- 18 : 2024 年高职高专院校馆正式职工年龄段占比情况.....	150
表 6- 19 : 2024 年独立学院馆正式职工年龄段占比情况.....	151
表 6- 20 : 2017-2024 年正式职工年龄段情况表.....	151
表 6- 21 : 2024 年本科院校馆博士研究生学历正式职工数量 TOP20 .....	155
表 6- 22 : 2024 年本科院校馆硕士研究生学历正式职工数量 TOP20 .....	156
表 6- 23 : 2024 年高职高专院校馆硕士研究生学历正式职工数量 TOP20 .....	157
表 6- 24 : 2024 年独立学院馆硕士研究生学历正式职工数量 TOP5 .....	158
表 6- 25 : 2024 年本科院校馆本科学历正式职工数量 TOP20 .....	159
表 6- 26 : 2024 年高职高专院校馆本科学历正式职工数量 TOP20 .....	160
表 6- 27 : 2024 年独立学院馆本科学历正式职工数量 TOP5 .....	161
表 6- 28 : 2024 年本科院校馆大专及以上学历正式职工数量 TOP20 .....	162
表 6- 29 : 2024 年高职高专院校馆大专及以上学历正式职工数量 TOP20 .....	163
表 6- 30 : 2024 年独立学院馆大专及以上学历正式职工数量 TOP5 .....	164
表 6- 31 : 2017-2024 年正式职工学历结构情况表.....	165
表 6- 32 : 2017-2024 年本科院校馆正式职工学历结构情况表.....	166
表 6- 33 : 2017-2024 年高职高专及独立学院馆正式职工学历结构情况表.....	167
表 6- 34 : 2024 年本科院校馆高级职称正式职工数量 TOP20 .....	171
表 6- 35 : 2024 年高职高专院校馆高级职称正式职工数量 TOP20 .....	172
表 6- 36 : 2024 年独立学院馆高级职称正式职工数量 TOP5 .....	173
表 6- 37 : 2024 年本科院校馆中级职称正式职工数量 TOP20 .....	174
表 6- 38 : 2024 年高职高专院校馆中级职称正式职工数量 TOP20 .....	175
表 6- 39 : 2024 年独立学院馆中级职称正式职工数量 TOP5 .....	176
表 6- 40 : 2024 年本科院校馆初级职称正式职工数量 TOP20 .....	177
表 6- 41 : 2024 年高职高专院校馆初级职称正式职工数量 TOP20 .....	178
表 6- 42 : 2024 年独立学院馆初级职称正式职工数量 TOP5 .....	179
表 6- 43 : 2024 年本科院校馆其他职称正式职工数量 TOP20 .....	180
表 6- 44 : 2024 年高职高专院校馆其他职称正式职工数量 TOP20 .....	181
表 6- 45 : 2024 年独立学院馆其他职称正式职工数量排名 TOP5 .....	182

表 6- 46 : 2017-2024 年正式职工职称结构情况表.....	183
表 6- 47 : 2017-2024 年本科院校馆正式职工职称结构情况表.....	183
表 6- 48 : 2017-2024 年高职高专及独立学院馆正式职工职称结构情况表.....	185
表 6- 49 : 2024 年高职高专院校及独立学院馆正馆长情况汇总表.....	189
表 6- 50 : 2024 年常务副馆长情况汇总表.....	190
表 6- 51 : 2017-2024 年江苏省本科院校馆领导情况汇总表.....	191
表 6- 52 : 2017-2024 年江苏省高职高专院校馆领导情况汇总表.....	193
表 6- 53 : 2017-2024 年江苏省独立学院馆领导情况汇总表.....	195
表 7- 1 : 2020-2024 年江苏省高校图书馆核心期刊论文发表情况.....	200
表 7- 2 : 2024 年核心期刊论文第一作者 TOP10 的江苏省高校图书馆.....	201
表 7- 3 : 2024 年核心期刊论文最多的 14 所高校图书馆馆员学术研究参与度....	202
表 7- 4 : 2024 年江苏高校图书馆馆员出版专著情况表.....	205
表 7- 5 : 2024 年江苏省高校图书馆国家级项目表.....	207
表 7- 6 : 2024 年江苏省高校图书馆省部级项目表.....	207
表 7- 7 : 2024 年江苏省高校图书馆其他科研项目表.....	209
表 7- 8 : 2024 年江苏省高校图书馆补报科研项目表.....	209
表 8- 1 : 2024 年江苏省高校图书馆核心期刊论文发表情况表.....	211
表 8- 2 : 2024 年江苏省高校图书馆“馆舍面积”统计表.....	273
表 8- 3 : 2024 年江苏省高校图书馆“采购文献支出”统计表.....	275
表 8- 4 : 2024 年江苏省高校图书馆“数据库支出”统计表.....	278
表 8- 5 : 2024 年江苏省高校图书馆“新增纸质图书”统计表.....	281
表 8- 6 : 2024 年江苏省高校图书馆“正式职工”统计表.....	284
表 8- 7 : 2024 年江苏省高校图书馆“专业馆员”统计表.....	287
表 8- 8 : 2024 年江苏省高校图书馆“书刊外借量”统计表.....	290

## 图目录

图 2- 1 : 2017-2024 年江苏本科院校馆馆舍面积平均值、中位值、标准偏差趋势图	27
图 2- 2 : 2017-2024 年高职高专填报馆馆舍面积平均值、中位值、标准偏差趋势图	31
图 2- 3 : 2017-2024 年江苏独立学院填报馆馆舍面积平均值、中位值、标准偏差趋势图.....	34
图 2- 4 : 2017-2024 年江苏本科院校馆阅览座平均值、中位值、标准偏差趋势图.	37
图 2- 5 : 2017-2024 年江苏高职高专填报馆阅览座平均值、中位值、标准偏差趋势图.....	40
图 2- 6 : 2017-2024 年江苏独立学院填报馆阅览座平均值、中位值、标准偏差趋势图.....	42
图 2- 7 : 2017-2024 年江苏高校填报馆馆均网络交换机端口数、服务器、存储、个人电脑配置量.....	43
图 2- 8 : 2017-2024 年江苏本科院校馆馆均服务器、存储、个人电脑配置量、网络交换机端口数.....	44
图 2- 9 : 2017-2024 年江苏高职高专填报馆馆均网络交换机端口数、服务器、存储、个人电脑配置量.....	46
图 2- 10 : 2017-2024 年江苏独立学院填报馆馆均馆内网络交换机端口数、服务器、存储、个人电脑配置量.....	47
图 3- 1 : 2024 年度支出经费区间分布图.....	51
图 3- 2 : 2018-2024 年度本科院校馆支出经费平均值、中位数、标准差趋势图...	52
图 3- 3 : 2024 年文献资源购置经费区间分布图.....	55
图 3- 4 : 2024 年各类填报馆文献资源购置经费对比图.....	56
图 3- 5 : 2024 年填报馆文献资源购置经费各类资源占比图.....	56
图 3- 6 : 2018-2024 年本科院校馆文献资源购置经费平均值、中位数、标准差趋势图.....	57
图 3- 7 : 2024 年纸质购置经费区间分布图.....	59
图 3- 8 : 2024 年填报馆纸质资源购置经费各类资源占比图.....	60
图 3- 9 : 2018-2024 年本科院校纸质资源购置经费平均值、中位数、标准差趋势图	60
图 3- 10 : 2024 年电子资源购置经费占比分布图.....	65
图 3- 11 : 2018-2024 年本科院校电子资源购置经费平均值、中位数、标准差趋势图.....	65
图 4- 1 : 2024 年纸质图书累积量分布图.....	69
图 4- 2 : 2017-2024 年本科院校纸质图书累积量平均值趋势图.....	70
图 4- 3 : 2024 年填报馆纸质报刊合订本累积量分布图.....	75
图 4- 4 : 江苏省本科院校图书馆纸质报刊累积量平均值趋势图 .....	76
图 4- 5 : 2017-2024 年本科院校当年新增纸质图书量平均值趋势图.....	81
图 4- 6 : 江苏省本科院校图书馆当年新增纸质报刊累积量平均值趋势图 .....	83
图 5- 1 : 2017-2024 年填报馆与本科院校馆均办证读者数.....	103
图 5- 2 : 2024 年本科院校馆周开放时数区间分布图.....	106
图 5- 3 : 2017-2024 年填报馆与本科院校馆均周开放时间.....	106

图 5- 4 : 2024 年高职高专院校馆周开放时数区间分布图.....	107
图 5- 5 : 2024 年独立学院馆周开放时数区间分布图.....	107
图 5- 6 : 2017-2024 年填报馆与本科院校馆平均年入馆人次.....	109
图 5- 7 : 2017-2024 年填报馆与本科院校馆纸质书刊馆均外借量.....	110
图 5- 8 : 2017-2024 填报馆与本科院校馆信息素养教育讲座馆均开设场次.....	121
图 5- 9 : 2017-2024 年填报馆与本科院校馆文化阅读活动馆均次数.....	123
图 5- 10 : 2017-2024 年填报馆与本科院校馆网站年平均访问量.....	125
图 5- 11 : 2017-2024 年本科院校馆科技查新馆均服务量.....	128
图 5- 12 : 2017-2024 年本科院校馆查收查引馆均服务量.....	129
图 6- 1 : 2017-2024 年度馆员馆均数量统计对比.....	133
图 6- 2 : 2024 年本科院校馆正式职工数量分布图.....	135
图 6- 3 : 2024 年高职高专院校馆正式职工数量分布图.....	136
图 6- 4 : 2024 年独立学院馆正式职工数量分布图.....	137
图 6- 5 : 2024 年本科院校馆专业馆员数量分布图.....	138
图 6- 6 : 2024 年本科院校馆其他职工数量分布图.....	141
图 6- 7 : 2017-2024 年馆员馆均数量对比图.....	145
图 6- 8 : 2017-2024 年馆员性别结构分布图.....	146
图 6- 9 : 2024 年填报馆正式职工年龄结构分布图.....	149
图 6- 10 : 2024 年本科院校馆正式职工年龄结构分布图.....	150
图 6- 11 : 2024 年高职高专院校馆正式职工年龄结构分布图.....	150
图 6- 12 : 2024 年独立学院馆正式职工年龄结构分布图.....	151
图 6- 13 : 2017-2024 年馆员年龄段占比趋势图.....	152
图 6- 14 : 2017-2024 年馆员年龄比较图.....	152
图 6- 15 : 2024 年正式职工学历结构分布图.....	153
图 6- 16 : 2024 年本科院校馆正式职工学历结构分布图.....	153
图 6- 17 : 2024 年高职高专院校馆正式职工学历结构分布图.....	154
图 6- 18 : 2024 年独立学院馆正式职工学历结构分布图.....	154
图 6- 19 : 2017-2024 年本科院校馆正式职工学历占比趋势图.....	167
图 6- 20 : 2017-2024 年本科院校馆正式职工学历比较图.....	167
图 6- 21 : 2017-2024 年高职高专及独立学院馆正式职工学历占比趋势图.....	168
图 6- 22 : 2017-2024 年高职高专及独立学院馆正式职工学历比较图.....	168
图 6- 23 : 2024 年正式职工职称结构分布图.....	169
图 6- 24 : 2024 年本科院校馆正式职工职称结构分布图.....	169
图 6- 25 : 2024 年高职高专院校馆正式职工职称结构分布图.....	170
图 6- 26 : 2024 年独立学院馆正式职工职称结构分布图.....	170
图 6- 27 : 2017-2024 年本科院校馆正式职工职称占比趋势图.....	184
图 6- 28 : 2017-2024 年本科院校馆正式职工职称比较图.....	184
图 6- 29 : 2017-2024 年高职高专及独立学院馆正式职工职称占比趋势图.....	185
图 6- 30 : 2017-2024 年高职高专及独立学院馆正式职工职称比较图.....	186
图 6- 31 : 2024 年本科院校馆正馆长性别结构分布图.....	187
图 6- 32 : 2024 年本科院校馆正馆长职称结构分布图.....	187
图 6- 33 : 2024 年本科院校馆正馆长学历结构分布图.....	188
图 6- 34 : 2024 年本科院校馆正馆长学科背景结构分布图.....	189

图 7- 1 : 2017-2024 年江苏省高校图书馆学术论文发表情况对比.....	200
图 7- 2 : 2024 年发表核心期刊论文数量超过 5 篇的 7 所江苏省高校图书馆.....	200
图 7- 3 : 2024 年第一署各单位发表核心论文 TOP10 的江苏省高校图书馆.....	201
图 7- 4 : 2024 年发表核心期刊论文最多的 14 所高校图书馆合作论文占比情况..	204
图 7- 5 : 2024 年核心期刊学科类别统计图.....	204
图 7- 6 : 2024 年江苏省高校图书馆馆员发表论文最多的核心期刊 TOP10 .....	205
图 8- 1 : 2024 年 1 月 21 日苏皖高校图书馆业务交流会.....	230
图 8- 2 : “教育数字化战略背景下高校图书馆文献资源建设研讨会”与会代表合影 .....	232
图 8- 3 : 2024 年江苏省高校图工委阅读推广交流研讨会在扬州召开.....	232
图 8- 4 : “江苏文脉·品读江苏”敬文讲坛亮相第二届江苏大学生读书文化节 ..	233
图 8- 5 : 2024 年 4 月第二届江苏高校凤凰读书节启动仪式在南京大学仙林校区举行 .....	234
图 8- 6 : 第四届东南大学“超星杯”江苏省高校暨卓越联盟高校大学生知识产权知识 技能大赛决赛现场.....	235
图 8- 7 : 2024 年 5 月“古籍保护课程进校园”江苏启动仪式与会嘉宾合影.....	236
图 8- 8 : 2024 年镇江市高校图书馆纸电一体化融合发展研讨会与会代表合影...	237
图 8- 9 : 2024 年 5 月扬州大学副校长蒋乃华及图书馆领导与陈凌就高校图书馆建设 进行交流.....	237
图 8- 10 : 中国矿业大学—徐州市知识产权保护与信息服务协同中心揭牌 .....	238
图 8- 11 : 2024 年“万方数据杯”常州高校图书馆检索课件大赛与会嘉宾合影..	239
图 8- 12 : 2024 年 5 月黄贤金馆长在成都举办的“新角色新生态新发展——高校图书 馆构筑新质生产力人才基石”高峰论坛上做报告.....	240
图 8- 13 : 2024 年 5 月数智时代图书馆资源建设与服务创新学术研讨会现场....	241
图 8- 14 : 2024 年 5 月南京农业大学图书馆完成明万历刻本《花史左编》复本制作 .....	242
图 8- 15 : 2024 年 6 月首届江苏省高校“超星杯”研究生信息检索大赛决赛现场	243
图 8- 16 : 2024 年江苏省高校图工委现代技术应用专业委员会学术年会与会代表合影 .....	244
图 8- 17 : 2024 年 6 月“数智时代高校图书馆数字素养教育——长三角地区高校图书 馆学术研讨会”开幕式.....	245
图 8- 18 : 2024 年高校图书馆发展论坛会场全景（图片来源：CALIS 管理中心网站） .....	245
图 8- 19 : 教育部中国高校人文社会科学文献中心服务工作组换届暨 2024 年工作研讨 会与会代表合影.....	246
图 8- 20 : 2024 年 6 月徐州教联体“智慧图书馆建设研讨会在宿迁学院图书馆召开 .....	247
图 8- 21 : 2024 年 7 月仙林六校图书馆党建联盟党纪学习教育专题交流会与会代表合 影.....	248
图 8- 22 : “2024 年度‘慕课西部行计划’ 2.0 江苏——内蒙古高校图书馆文献资源建 设合作座谈会”与会代表合影.....	249

图 8- 23 : 2024 年 8 月人工智能背景下的数字资源建设与用户服务研讨会在南京大学召开.....	249
图 8- 24 : 2024 年 8 月参加全国高校图书馆“三养”能力提升培训班开班仪式代表合影.....	250
图 8- 25 : 2024 年 9 月江苏省高校图书馆文献资源共享试点培训会议在南京大学召开.....	251
图 8- 26 : “2024 年南京高校(江宁地区)图书馆联合体馆员学术研讨会”与会馆员获颁参会证书.....	252
图 8- 27 : 2024 年 9 月“古籍文献数字化整理利用与转型升级”学术研讨会与会代表合影.....	252
图 8- 28 : 南京大学图书馆陈婧、张百慧修复作品《道书》获得一等奖并参展 ..	253
图 8- 29 : 2024 年江苏省高校阅读推广优秀案例分享会暨颁证仪式在南京召开..	254
图 8- 30 : 2024 出版发行界图书馆界融合发展阅读推广论坛在南京举办.....	255
图 8- 31 : 2024 年 10 月“聚焦知识产权服务,促进科技成果转化”专题研讨会在东南大学召开.....	256
图 8- 32 : “AI 时代高校图书馆文献资源建设”研讨会暨江苏省高校图工委文献资源建设专业委员会 2024 年会上淮阴师范学院副校长闫超栋致辞.....	257
图 8- 33 : 苏州大学图书馆在第十九届全国纺织服装信息研究会会长论坛暨 2024 年学术年会案例评选中喜获一等奖.....	258
图 8- 34 : 2024 年 10 月美国伊利诺伊大学伊州消防服务培训学院图书馆阮炼馆长拜会江苏省高校图工委领导.....	259
图 8- 35 : 2024 年 10 月高校图书馆东亚文献国际合作第三次工作会议在南京大学苏州校区召开.....	259
图 8- 36 : 2024 年 10 月“高校图书馆东亚文献国际合作工作会议”与会代表参观苏州大学图书馆.....	260
图 8- 37 : 江苏省高校图工委情报咨询专业委员会 2024 年学术年会暨工作交流会与会代表合影.....	261
图 8- 38 : 2024 年东南十一省(市、区)属重点师范大学图书馆馆长协作会与会代表合影.....	261
图 8- 39 : 2024 年江苏省体育科学学会第三届人工智能与体育发展研讨会暨体育信息专委会年会与会代表合影.....	262
图 8- 40 : 2024 年 11 月南京大学未来学习实验室亮相第 62 届中国高等教育博览会.....	263
图 8- 41 : “数智赋能 学术提升”研讨会暨江苏省高校图工委学术研究与继续教育专委会 2024 年年会召开.....	264
图 8- 42 : 2024 年 12 月江南大学图书馆向贵州独洞村小学捐赠图书.....	265
图 8- 43 : CADAL 项目“2023-2024 年度先进集体” .....	266
图 8- 44 : 中国古籍保护协会古籍编目专业委员会 2024 年年会与会代表合影 ...	267
图 8- 45 : 2024 年 12 月第八届盐城及周边地区高校科技查新工作交流研讨会馆长论坛环节.....	267
图 8- 46 : 2024 年 12 月“AI 环境下高校图书馆服务创新学术研讨会”与会代表合影.....	268
图 8- 47 : 2024 年 12 月南通地区“馆校书盟”协同体成立.....	269
图 8- 48 : 2024 年 12 月驻宁“双一流”高校图书馆党建工作研讨会与会代表合影.....	269

图 8- 49 : 2024 年江苏省高校图工委委员会议在南通召开.....	270
图 8- 50 : 《2023 年江苏省高等学校图书馆发展报告》正式出版发布.....	271
图 8- 51 : 数智时代高校图书馆创新与发展研讨会暨 2024 年江苏省高校图书馆馆长工作会议在南通举行.....	271
图 8- 52 : 2024 年 12 月江苏省高校图工委高职高专图书馆建设专委会委员会议与会代表合影.....	272

## 1. 概况

2025 年 3 月，江苏省高校图工委正式启动“江苏省高校图书馆事业发展统计与决策服务系统平台”2024 年度数据填报工作。截止 5 月 26 日，江苏省 56 所本科院校馆、49 所高职高专院校馆和 15 所独立学院馆参与填报。《2024 年江苏省高等学校图书馆发展报告》以 2024 年基础数据为来源，从馆舍设施、经费保障、资源建设、读者服务、人力资源、学术研究等方面，较详细地呈现 2024 年江苏省高校图书馆事业发展面貌。总体来说，2024 年江苏省高等学校图书馆展现出良好的发展态势。

### 1.1 馆舍空间建设

馆舍空间建设是高校图书馆服务的重要基础。随着读者人数的增加，江苏高校图书馆一方面争取更多的空间面积，另一方面重视空间布局优化。2024 年，江苏省高校图书馆填报馆共有办证读者 257.31 万人，馆均 2.14 万人，较之前呈稳步增长状态。2024 年 56 所本科院校图书馆馆舍总面积 2,253,862.1 平方米，比 2023 年的 2,225,785.07 平方米新增了 28,077.03 平方米。馆舍面积增加的原因是部分高校启用了新的馆设。2024 年，有 6 所本科院校馆填报了在建馆舍，总面积 163,662.58 平方米。2024 年江苏高校图书馆馆均建筑面积与 2023 年相比有所上升，成为江苏省图书馆新空间服务的增量。。

江苏省高校图书馆重视对馆舍的空间再造，进一步完善各类功能区域的划分，增设更多的研讨室、自修室以及特色主题空间，以满足师生日益多样化的学习与研究需求。数据显示，江苏高校图书馆在馆舍设施、阅览座位、设备系统及资料室等空间设施建设方面，正向现代化、智能化发展方向迈进。尤其是“双一流”高校图书馆，进一步推进智慧图书馆建设，引入先进技术设备，实现空间利用的智能化与高效化。图书馆普遍配备了个人电脑、复印机、扫描仪，以支持读者的数字学习和研究需求，并且大部分图书馆配备了自助服务设备如自助借还机、24 小时还书机、电子读报机、电子书借阅机等，部分图书馆配置了 3D 打印机、智能电子钢琴、智能音乐赏析、阅读亭等设施。随着智能设备应用门槛降低，其将深度融入图书馆服务场景，通过替代基础性人力服务、突破时空限制，构建可持



续的智慧服务生态。

## 1.2 进入数智化转型期

随着数智持续演进以及教育数字化转型深入推进，江苏高校图书馆文献资源此前已逐渐呈现以电子资源为主的态势。在资源建设方面，近年来，本科院校的纸质图书订购量与纸质报刊合订本新增量呈下降趋势有所缓解，2024 年本科院校的纸质图书订购量及纸质报刊合订本新量较 2023 年上升。部分高校开展特色文化建设项目，这些特色文化建设项目的推进需要全面收集、典藏学校师生和校友的各类学术和科研著作，并需要大量相关纸质文献作为支撑，进而推动了纸质图书订购量的上升。在纸质报刊合订本方面，一些高校为满足特定学科追踪行业动态、学术前沿的需求，也增加了相关订购量。江苏省高校电子资源订购馆均数量和总数持续增加。数据显示，56 所本科院校填报馆电子资源购置经费占文献资源购置经费的 69.78%，平均值较去年增加 1.1%，高校图书馆的电子资源购置经费在文献资源购置经费中的占比逐年上升，“双一流建设”高校图书馆的电子资源购置经费增长趋势最为显著。2024 年本科院校馆年度支出经费和文献资源购置经费平均值均呈增加态势，2024 年，江苏省高校图书馆集团联合采购资源共 41 个，较 2018 年增长近 30%。其中，使用江苏省教育厅下拨经费进行补助、买断的数据库有 5 个，有效提升了全省高校图书馆中外文资源的保障力度，受到省内高校一致好评。2024 年 10 月，江苏高校智盟卡服务开始试点运行，为师生跨校借阅、资源共享提供了新便利，进一步丰富了高校图书馆的服务形态。

江苏高校图书馆正在快速进入数智化转型期。2024 年加快部署智慧化系统建设，111 所填报馆中 41.44% 已部署新一代图书馆服务平台（LSP），比 2023 年有所提升，进一步实现纸质资源和电子资源的同步检索及管理。2017-2024 年的统计数据表明，江苏省高校图书馆纸质书刊外借量虽在 2024 年出现一定程度的提升，但从整体发展态势来看，仍呈下降趋势。具体数据显示，馆均外借量从 2017 年的 9.82 万册至 2023 年已降至 3.40 万册；而 2024 年这一数据出现小幅回升，略微上升至 3.99 万册。以电子期刊、数据库、书籍和线上学术资源等为主的电子资源经费支出逐年上升，用以满足读者随时随地、即时获取的阅读需求。2024 年，107 所图书馆勾选了“服务设备”中的智能设备统一名称项，勾选了其中 5

种及以上选项的有 64 所，占填报馆的 59.81%，增强现实/虚拟现实、盘点机器人、咨询机器人等智能设备也纷纷走进高校图书馆。在互联网、大数据、人工智能等技术深度渗透的背景下，依托技术驱动重构服务流程、实现智慧服务转型已成为图书馆领域的显著需求。

### 1.3 阅读活动及推广

《普通高等学校图书馆规程》指出，“图书馆应积极参与校园文化建设，积极采用新媒体，开展阅读推广等文化活动。”2017 至 2024 年期间，江苏高校图书馆阅读推广等相关阅读文化活动精彩纷呈，在活动的数量和质量稳步发展。2024 年，江苏省高校图书馆开展文化阅读活动共计 5160 次，馆均 46 次，相比 2017 年 2353 次，馆均 27 次，有明显提升。为读者开展丰富多彩的阅读文化活动，传承和发扬好传统文化，提高阅读活动的吸引力，提升社会影响力，已经成为江苏高校图书馆的一项重要工作。

2024 年，江苏省高校图工委持续发力，大力推进阅读推广工作，成效斐然。4 月，第二届江苏高校凤凰读书节盛大开启，以“共享阅读之趣，传递阅读之美”为主题，在全省高校范围内掀起阅读热潮。10 月 16 日，2024 年江苏省高校阅读推广优秀案例分享会暨颁证仪式在南京隆重召开，来自全省高校的 160 多位图书馆馆长、馆员代表齐聚一堂，大会表彰了 18 名江苏高校图书馆阅读推广“优秀馆长/书记”、28 名高校图书馆阅读推广“优秀馆员”以及 62 项江苏省高校图书馆阅读推广“优秀案例”。这些优秀案例涵盖红色经典、通识教育、古籍保护等多个领域，为全省高校的阅读推广活动注入全新动力与活力，助力书香校园与书香社会建设迈向新高度。

### 1.4 服务新质发展

随着国家对高校教育数字化转型战略实施，教育部对“未来学习中心”建设任务的要求，江苏省高校图书馆积极应对，不断优化服务，保障高校人才培养和学科建设。江苏高校图书馆逐步建立图书馆、学院、学校职能部门的联动机制，充分发挥图书馆对管理决策和学科建设的参谋助手作用。为进一步加强全省高校图书馆在查收查引、科技查新、专利检索分析服务领域的合作力度，JALIS 管理

中心协调建立了“江苏省高校数字图书馆科技查新、查收查引与专利分析”统一平台，整合省内资源、联合多方力量、提高服务效能。2024 年，38 所填报馆填报科技查新服务有效统计数据，共计开展科技查新服务 7894 笔；49 所填报馆提供查收查引服务有效数据，共计 49371 笔，较往年显著增加，信息素养类讲座的数量较之前稳步上升。江苏高校图书馆依托 15 个教育部查新工作站，为江苏地区的人才培养、经济发展、科技进步提供专业优质的情报咨询服务。

自 2018 年国家知识产权局和教育部首次联合开展高校国家知识产权信息服务中心遴选工作以来，江苏共有 11 个高校国家知识产权信息服务中心，包括南京工业大学、东南大学、江南大学、江苏科技大学、南京大学、南京农业大学、中国矿业大学、河海大学、南京航空航天大学、扬州大学、南通大学。10 月 9 日，国家知识产权局办公室公布 2024 年度知识产权信息服务“十佳案例”和“优秀案例”名单，由江苏省知识产权局推荐，江苏科技大学高校知识产权信息服务中心的“专利导航助研发，成果转化应用广”入选“优秀案例”。江苏高校图书馆正以创新为驱动，不断拓展服务边界，为高校发展与社会进步注入强劲动力。

## 1.5 馆员队伍建设

馆员队伍建设是高校图书馆发展的根基。《普通高等学校图书馆规程》要求“高等学校图书馆的专业人员应具有大专以上学历，其中本科以上学历应逐步达到 60%以上”，同时要求“必须有图书馆工作人员队伍建设规划，图书情报专业人员数量应达到 20%，信息技术专业人员数量应达到 20%，与本校主体专业有关的专业人员及其他专业人员数量应达到 60%”。2024 年，江苏高校图书馆馆员队伍的学历构成明显优化，本科以上学历的人员所占比例为 93.27%，硕士及以上学历馆员占 52.71%，相较 2018 年硕士及以上学历馆员占 36%，有显著提高。2024 年中级职称馆员人数仍是最多，占比接近 50%；高级职称馆员人数与占比都位列第二，2017-2014 八年来持续稳步上升。但由于受到减编、退休、流出等因素影响，江苏高校图书馆每年新进人员数量明显减少，一定程度上影响了梯队建设。2017-2024 年八年数据总体来看，正式职工馆均人数逐年下降，2024 年 40-49 岁年龄段馆员占比最高且呈上升趋势。由于高校扩招，读者数逐年攀升，馆员人数又处于递减状态，给事业良性发展带来挑战。

在学术研究领域，2024 年江苏高校图书馆馆员共出版专著 18 种，发表 643 篇学术论文，其中 182 篇核心期刊论文，发表的 SCIE/SSCI 论文数明显高于 2023 年，增加了 1.22 倍。获得省部级及以上项目立项 40 项，较 2023 年增加了 2 项。数据显示，江苏高校图书馆馆员在学术研究和项目开发方面具有强大的潜力。相较于公共图书馆，高校图书馆具有学术服务、人才培养的使命任务。教育数字化转型的到来，对馆员的情报服务、数据服务等提出来更高的要求。在新形势下，如何培养高素质人才队伍，保障高校图书馆高质量发展，已成为当务之急。

## 2. 馆舍设施

馆舍设施作为高校图书馆赖以存在和发展的物理基础与空间载体，是保障文献资源有效组织、知识服务高效开展、读者需求深度满足的核心支撑平台。其规划、建设、改造与维护水平，不仅直接关系到图书馆基础功能的实现效率与服务质量，更是衡量一所大学办学条件、育人环境、文化底蕴乃至综合实力的重要窗口。

依据教育部《普通高等学校图书馆规程》关于“图书馆的馆舍、馆舍建筑面积以及设备设施”的核心要求，以及《江苏省“十四五”教育发展规划》中关于“推进教育新基建，建设智慧校园，优化育人环境”的战略部署，高校图书馆馆舍设施的建设与管理具有深远的战略意义和现实必要性：一、基础服务保障：充足、合理、功能完备的馆舍空间是容纳日益增长的文献资源、配置先进的信息技术设备、提供多元化阅览席位与学习空间的前提。没有与之匹配的物理设施，图书馆的文献保障、信息服务和基础阅览功能将无法实现。二、育人环境优化：现代高校图书馆已超越单一的藏书借阅功能，正转型为集学习、研究、交流、创新、文化体验于一体的“第三空间”和“知识共享中枢”。其空间设计、环境营造深刻影响着读者的学习体验、研究效率和身心愉悦度，是高校“三全育人”体系中不可或缺的隐性课堂和校园文化高地。三、服务转型与能力提升：面对高等教育数字化转型、教学模式变革和用户需求多元化的新趋势，馆舍设施必须具备高度的灵活性、适应性、智慧化和生态化特征。空间的可变性、技术的融合性、设施的智能化是支撑图书馆服务模式创新、拓展服务边界、提升核心竞争力的物质基础。四、服务均等化：优化馆舍布局（如多校区资源调配、总分馆/学科分馆建设）、提升设施水平是实现图书馆服务资源在全校范围内更公平可及的必然要求。

因此，本章将系统梳理与分析 2024 年度江苏省高等学校图书馆馆舍设施建设、空间分布、智慧化设备应用等方面的发展状况与未来趋势，旨在为推动全省高校图书馆空间建设科学化、现代化与智能化发展提供参考依据，为高等教育高质量发展和人才培养提供坚实的空间保障。

## 2.1 馆舍总面积

2024 年,有 120 所江苏高校图书馆提交了已建和在建馆舍信息。已建馆舍 217 个,馆均馆舍 1.81 个(2023 年 1.76 个);已建馆舍总建筑面积 3,480,629.99 平方米,馆均值<sup>2</sup>为 29,005.25 平方米(2023 年 28,546.56 平方米),中位值<sup>3</sup>为 24,339 平方米(2023 年 25,316 平方米),标准偏差<sup>4</sup>19,115.09 为平方米(2023 年 18,665.40 平方米)。在建馆舍 6 个,在建馆舍面积 163,662.58 平方米,选取标准为预计开放时间在 2024 年以后。在 120 所填报馆中有 52 所馆填报了设有密集书库,密集书库总面积 50,292.11 平方米,馆均 967.16 平方米(2023 年 929.09 平方米)。

### 2.1.1 本科院校

2024 年,56 所本科院校馆共有馆舍 125 个,平均每馆拥有馆舍 2.23 个,基本与 2023 年持平;71.43%的馆(40 所)拥有 2 个及以上的馆舍。馆舍数量较多的是南京师范大学图书馆(8 个)、南京航空航天大学(5 个)、扬州大学图书馆(5 个)、三江学院图书馆(5 个)、南京大学图书馆(4 个)、苏州大学图书馆(4 个)等。分散的馆舍形成了分布式资源节点,贴近不同学科/区域读者需求,缓解单一馆舍空间压力,但资源配置碎片化导致跨馆协同成本高、管理难度大,读者获取全域资源需跨区流动,容易削弱知识服务的系统性与便捷性。

2024 年,56 所本科院校馆馆舍总面积 2,253,862.1 平方米,比 2023 年的 2,225,785.07 平方米新增了 28,077.03 平方米。馆舍面积增加的有南京农业大学图书馆(新增 48,800.00 平方米,主要是启用了南京农业大学章之汶图书馆)、南京信息工程大学图书馆(新增 16,980.00 平方米)、南京林业大学图书馆(新增 2,400.00 平方米)、苏州城市学院图书馆(新增 1,928.83 平方米)、淮阴工学院图书馆(新增 1,000 平方米)、昆山杜克大学图书馆(新增 199.20 平方米)、盐城工学院图书馆(新增 10 平方米)8 所。馆舍面积减少的有江苏师范大学图书馆(减少 28,900 平方米,主要是科文图书馆独立)、常州工学院图

---

<sup>2</sup> 均值(平均值)是指各高校馆填报的有效数据之和除以填报有效数据的高校馆数量的值。

<sup>3</sup> 中位值(中值)是指将各高校馆填报的有效数据从高到低排序后排在最中间的数据值。

<sup>4</sup> 标准偏差(标准差)是指各高校馆填报的有效数据偏离平均值距离的平均数。采用 STDEV.P 函数统计,该值反映高校馆此指标项填报数据的离散程度。

书馆（减少 8,910.00 平方米）、江苏海洋大学图书馆（减少 5,850 平方米）、南京大学图书馆（减少 1,000 平方米）、南京工业大学图书馆（减少 604 平方米）、南京晓庄学院图书馆（减少 90 平方米）、南京工业职业技术大学图书馆（减少 60 平方米）7 所。2024 年，本科院校馆馆舍总面积最大的是南京大学图书馆（104,600.00 平方米）。

2024 年，本科院校馆馆舍总面积平均值 40,247.54 平方米，中位值 37,850.00 平方米，标准偏差 21,370.38 平方米。如图 2-1 所示，2024 年本科院校馆馆舍面积平均值持续稳步上升，中位值较 2023 年略有上升，但标准偏差也有较大涨幅，说明本科院校馆馆舍总面积在稳步增长，但馆际差距仍在存在。

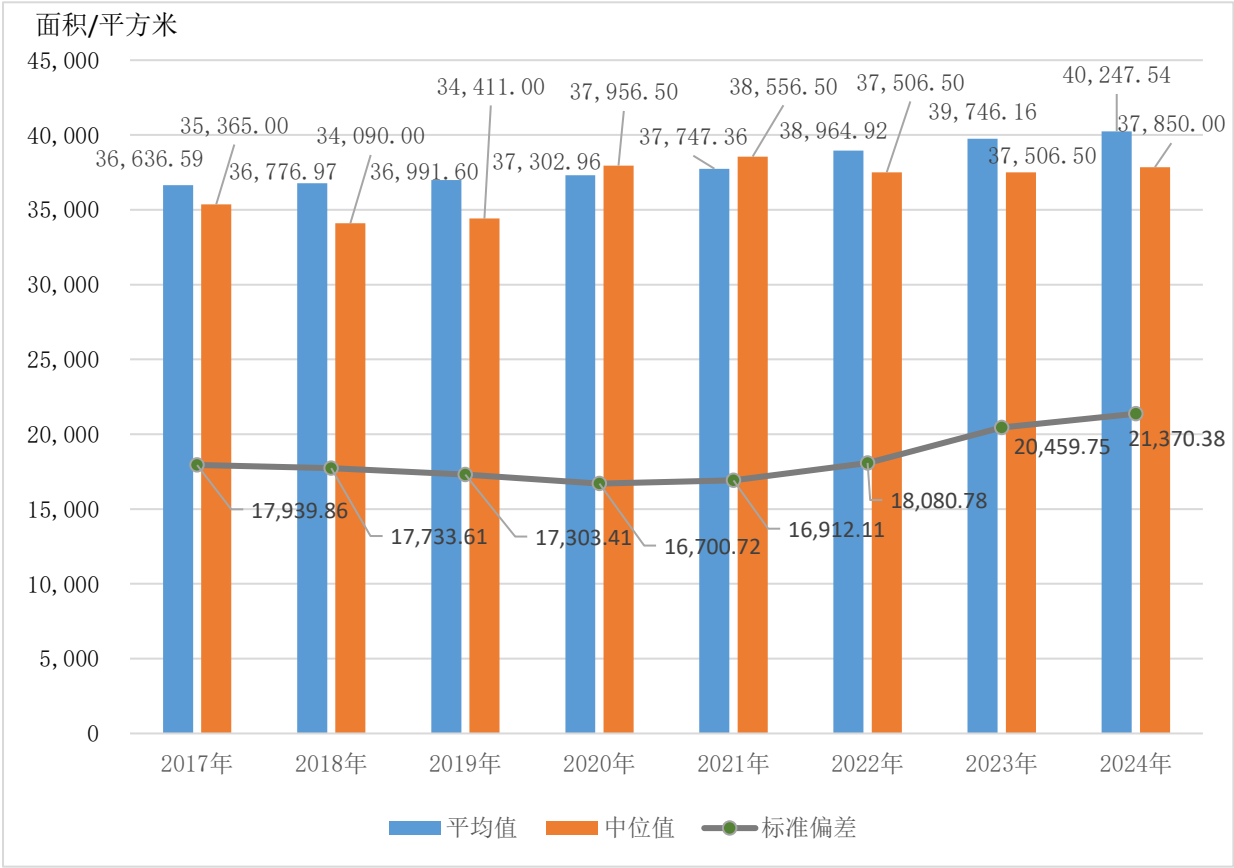


图 2-1：2017-2024 年江苏本科院校馆馆舍面积平均值、中位值、标准偏差趋势图

2024 年，有 26 所本科院校馆填报设有密集书库，总面积 31,727.20 平方米的，馆均 1,220.28 平方米（2023 年 1,146.27 平方米）。有 6 所本科院校馆填报了在建馆舍，总面积 163,662.58 平方米。有在建馆舍的分别是南京航空航天大学图书馆（在建 46,850.00 平方米）、宿迁学院图书馆（在建 40,000.00 平方米）、南京大学图书馆（在建 33,000.00 平方米）、苏州大学图书馆（在建 21,

812.58 平方米)、南京理工大学图书馆 (在建 12,000.00 平方米)、南京医科大学图书馆 (在建 10,000.00 平方米)。

表 2- 1：2024 年江苏本科院校馆舍面积排行 TOP20

序号	图书馆名称	馆舍总面积(平方米)
1	南京大学图书馆	104, 600
2	河海大学图书馆	90, 600
3	苏州大学图书馆	83, 004
4	南京农业大学图书馆	81, 110
5	扬州大学图书馆	78, 619
6	江南大学图书馆	74, 084
7	南京理工大学图书馆	72, 369
8	东南大学图书馆	66, 900
9	中国矿业大学图书馆	60, 900
10	南通大学图书馆	59, 298
11	南京林业大学图书馆	56, 840
12	南京信息工程大学图书馆	50, 032
13	常州大学图书馆	49, 803
14	苏州科技大学图书馆	49, 581
15	江苏大学图书馆	48, 358
16	南京财经大学图书馆	48, 350
17	苏州工学院图书馆	47, 000
18	盐城工学院图书馆	46, 890
19	南京传媒学院图书馆	46, 000
20	南京航空航天大学图书馆	45, 607

表 2- 2：2024 年江苏 16 所第二轮国家“双一流”建设高校图书馆馆舍面积排行

序号	图书馆名称	馆舍总面积(平方米)
1	南京大学图书馆	104, 600
2	河海大学图书馆	90, 600
3	苏州大学图书馆	83, 004
4	南京农业大学图书馆	81, 110
5	江南大学图书馆	74, 084
6	南京理工大学图书馆	72, 369
7	东南大学图书馆	66, 900
8	中国矿业大学图书馆	60, 900
9	南京林业大学图书馆	56, 840
10	南京信息工程大学图书馆	50, 032
11	南京航空航天大学图书馆	45, 607
12	南京师范大学图书馆	40, 365
13	南京邮电大学图书馆	40, 349
14	南京中医药大学图书馆	29, 800
15	中国药科大学图书馆	29, 000



16	南京医科大学图书馆	16,000
----	-----------	--------

2024 年，本科院校馆舍单体建筑面积排在前十位的分别是东南大学九龙湖校区李文正图书馆（53,800.00 平方米）、江南大学蠡湖校区公益图书馆（52,217.00 平方米）、南京大学仙林校区杜厦图书馆（51,000.00 平方米）、南京农业大学章之汶图书馆（48,000 平方米）、中国矿业大学南湖图书馆（48,000.00 平方米）、南京林业大学教八楼图书馆（47,000.00 平方米）、南京传媒学院图书馆（46,000.00 平方米）、南京理工大学校本部图书馆（45,369.00 平方米）、扬州大学扬子津校区昭文馆（45,289.00 平方米）、江苏大学校本部图书馆（43,969.00 平方米）、河海大学江宁校区图书馆（41,000.00 平方米）。

2024 年，本科院校馆生均馆舍面积按标准生<sup>5</sup>折算最大的是昆山杜克大学图书馆（3.45 平方米/标准生）。生均超过 1.54 平方米标准（2018 版综合及师范院校标准<sup>6</sup>）的有 20 所，超过 1.50 平方米标准（2018 版理工农林医药等标准<sup>7</sup>）的有 20 所。参照最低的 1.50 平方米生均标准，只有 35.71%的图书馆达到定额标准。

表 2-3：2024 年江苏本科院校馆舍面积达到 1.50 平方米生均标准的图书馆

序号	图书馆名称	生均面积（平方米/标准生）
1	昆山杜克大学图书馆	3.45
2	江苏警官学院图书馆	3.21
3	泰州学院图书馆	2.79
4	苏州工学院图书馆	2.39
5	南京森林警察学院图书馆	2.30
6	无锡学院图书馆	2.03
7	金陵科技学院图书馆	1.95
8	盐城师范学院图书馆	1.94
9	南京传媒学院图书馆	1.83
	南京农业大学图书馆	1.83
	南京晓庄学院图书馆	1.83
12	江苏第二师范学院图书馆	1.74
	盐城工学院图书馆	1.74
14	宿迁学院图书馆	1.73
15	常州工学院图书馆	1.71
16	淮阴师范学院图书馆	1.69

<sup>5</sup> 折算标准生方法按“教发[2004]2 号”文件中的相关规定：折合在校生数=普通本、专科（高职）生数+硕士生数×1.5+博士生数×2+留学生数×3+预科生数+进修生数+成人脱产班学生数+夜大（业余）学生数×0.3+函授生数×0.1

<sup>6</sup> 普通高等学校建筑面积指标（附条文说明）：建标 191-2018[S]，2018.14

<sup>7</sup> 普通高等学校建筑面积指标（附条文说明）：建标 191-2018[S]，2018.14

序号	图书馆名称	生均面积（平方米/标准生）
17	江南大学图书馆	1.66
18	苏州科技大学图书馆	1.64
19	河海大学图书馆	1.56
	淮阴工学院图书馆	1.56

本科院校馆有 64.29%生均馆舍建筑面积未达到标准，生均馆舍面积未达标会导致文献存储空间饱和、阅览席位供需失衡，制约信息素养教育空间拓展与智慧化服务场景落地，降低资源保障效能与用户体验满意度等。高校图书馆要积极推进馆舍增加与改造，增设密集书库与研讨间，提升空间利用率；构建实体+虚拟的复合空间；争取政策支持扩大馆舍基建规模，同步优化功能分区，强化知识服务中枢定位。

### 2.1.2 高职高专院校

2024 年，49 所高职高专院校填报馆共有馆舍 76 个，馆均 1.55 个（2023 年 1.36 个），36.73%的馆（18 所）馆拥有 2 个及以上的馆舍，其中无锡科技职业学院图书馆数量最多（8 个馆舍）、南通师范高等专科学校图书馆、江苏农牧科技职业学院、苏州卫生职业技术学院并列数量最多，均拥有 3 个馆舍。

2024 年，49 所高职高专院校填报馆馆舍总面积 909,383.18 平方米，平均值 18,558.84 平方米，中位值 18,658.57 平方米，标准偏差 8,823.48 平方米。如图 2-2 所示，2024 年高职高专院校填报馆馆舍面积平均值小幅度上涨，中位值和标准偏差均呈现小幅度下降趋势，一定程度上说明高职高专院校馆的馆舍面积的馆际差距在减小，但部分馆仍需进一步增设馆舍空间。

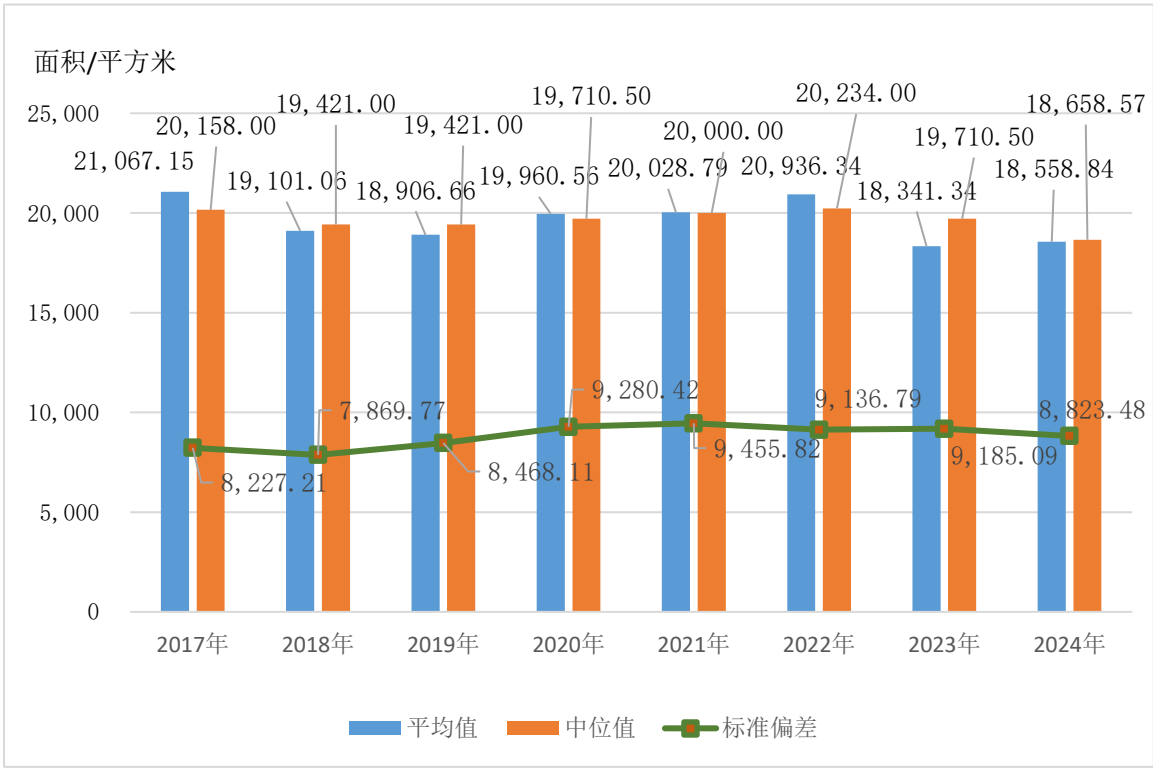


图 2-2：2017-2024 年高职高专填报馆馆舍面积平均值、中位值、标准偏差趋势图

2024 年，49 所高职高专院校填报馆馆舍面积最大的是江苏农牧科技职业学院图书馆（39,158.09 平方米）。21 所馆建有密集书库，总面积 15,292.28 平方米，馆均 728.20 平方米（2023 年 768.48 平方米）。

表 2-4：2024 年江苏高职高专填报馆馆舍面积排行 TOP20

序号	图书馆名称	馆舍总面积(平方米)
1	江苏农牧科技职业学院图书馆	39,158
2	扬州市职业大学图书馆	37,770
3	扬州工业职业技术学院图书馆	34,468
4	苏州市职业大学图书馆	33,443
5	无锡商业职业技术学院图书馆	32,985
6	江苏建筑职业技术学院图书馆	31,402
7	常州工程职业技术学院图书馆	29,462
8	常州信息职业技术学院图书馆	27,317
9	江苏电子信息职业学院图书馆	25,564
10	徐州工业职业技术学院图书馆	24,800
11	无锡城市职业技术学院图书馆	24,775
12	南京铁道职业技术学院图书馆	24,238
13	江苏食品药品职业技术学院图书馆	22,806
14	镇江市高等专科学校图书馆	22,450
15	江苏护理职业学院图书馆	22,136

序号	图书馆名称	馆舍总面积(平方米)
16	南京信息职业技术学院图书馆	21, 970
17	江苏海事职业技术学院图书馆	21, 800
18	苏州经贸职业技术学院图书馆	20, 710
19	常州纺织服装职业技术学院图书馆	20, 683
20	江苏医药职业学院图书馆	20, 400

2024 年，高职高专院校填报馆单体建筑面积排在前五位的分别是扬州工业职业技术学院文汇楼图书馆（34,168.20 平方米）、无锡商业职业技术学院图书馆（32,985.00 平方米）、江苏农牧科技职业学院凤凰路校区图书馆（31,400.00 平方米）、苏州市职业大学越溪校区图书馆（30,344.00 平方米）、常州工程职业技术学院图书馆图文信息大楼（29,462.00 平方米）。

2024 年，高职高专院校填报馆生均馆舍面积最高的是盐城农业科技职业学院图书馆（12.88 平方米/标准生），显著高于其他院校。该数值的形成主要是由于该校为新升格院校，2024 年为首次正式招生年份，当前全日制在校生规模尚处于初期积累阶段，标准生数量基数较小。参照最低的 1.50 平方米生均标准，有 25 所馆达到定额标准，占填报馆的 51.02%，已超过填报馆的半数，达标情况好于本科院校馆。

表 2-5：2024 年江苏高职高专填报馆馆舍面积超过 1.50 平方米生均标准的图书馆

序号	图书馆名称	生均面积（平方米/标准生）
1	盐城农业科技职业学院图书馆	12.88
2	江苏护理职业学院图书馆	2.54
3	扬州市职业大学图书馆	2.34
4	常州信息职业技术学院图书馆	2.31
5	江苏农牧科技职业学院图书馆	2.22
6	江苏建筑职业技术学院图书馆	2.18
7	无锡城市职业技术学院图书馆	2.18
8	江苏司法警官职业学院图书馆	2.16
9	无锡商业职业技术学院图书馆	2.14
10	沙洲职业工学院图书馆	2.13
11	镇江市高等专科学校图书馆	2.06
12	江苏医药职业学院图书馆	2.04
13	苏州工艺美术职业技术学院图书馆	2.03
14	苏州市职业大学图书馆	1.99
15	扬州工业职业技术学院图书馆	1.99
16	南京铁道职业技术学院图书馆	1.98
17	江苏电子信息职业学院图书馆	1.77
18	苏州经贸职业技术学院图书馆	1.73
19	常州工程职业技术学院图书馆	1.71

20	徐州工业职业技术学院图书馆	1.63
21	南京信息职业技术学院图书馆	1.61
22	江苏食品药品职业技术学院图书馆	1.60
23	南京城市职业学院图书馆	1.56
24	无锡职业技术学院图书馆	1.55
25	无锡工艺职业技术学院图书馆	1.52

### 2.1.3 独立学院

2024 年, 15 所独立学院填报馆共有独立馆舍 16 个, 馆舍总面积 317, 384. 71 平方米, 其中南京财经大学红山学院图书馆、南京师范大学中北学院图书馆、南京医科大学康达学院图书馆、南京邮电大学通达学院图书馆、南京中医药大学翰林学院图书馆设有密集书库, 合计面积 3, 272. 63 平方米。馆舍单体建筑面积最大的是南京财经大学红山学院高淳校区图书馆 (34, 758. 00 平方米)。

表 2- 6: 2024 年江苏独立学院填报馆馆舍面积排行 TOP5

序号	图书馆名称	馆舍总面积 (平方米)
1	南京财经大学红山学院图书馆	41, 734
2	南京中医药大学翰林学院图书馆	30, 214
3	江苏师范大学文学院图书馆	30, 000
4	南京航空航天大学金城学院图书馆	28, 700
5	扬州大学广陵学院图书馆	23, 812

2024 年, 独立学院填报馆馆舍面积平均值 21, 158. 98 平方米, 中位值 22, 000. 00 平方米, 标准偏差 8, 595. 58 平方米。如图 2-3 所示, 2024 年独立学院填报馆馆舍面积平均值、中位值呈上升趋势, 标准偏差与 2023 年相比呈下降趋势, 一定程度上可以体现 2024 年独立学院图书馆的馆舍面积正逐步增加, 各馆之间差距也在逐渐减小。

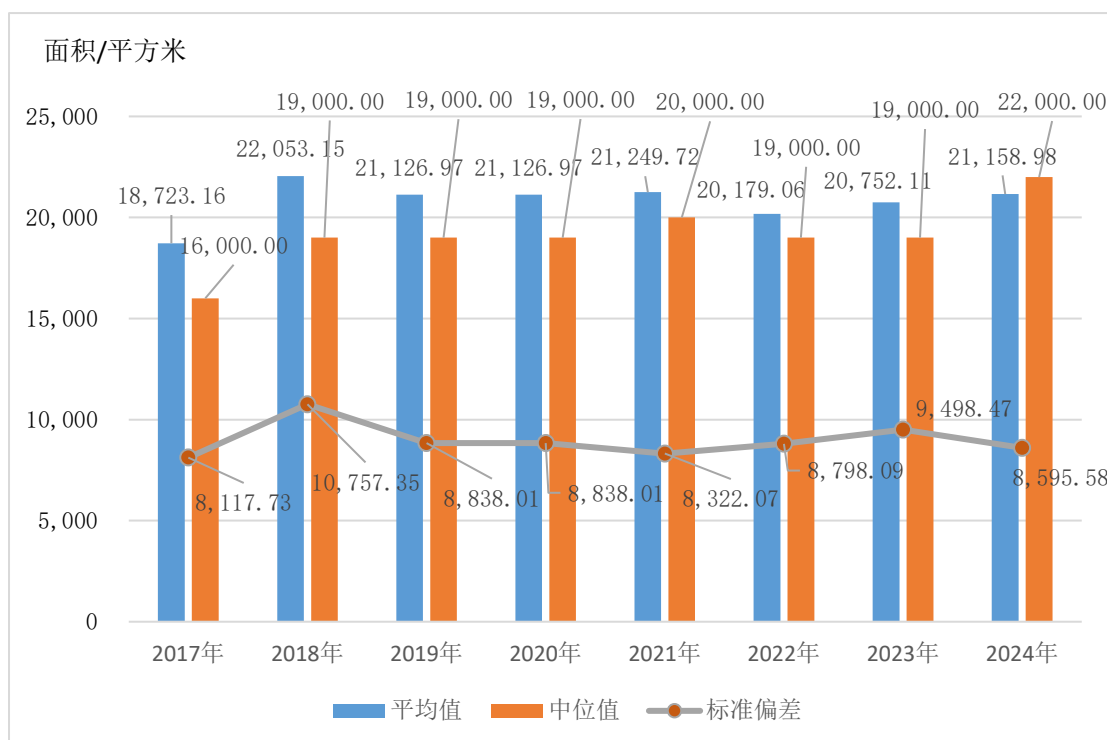


图 2-3：2017-2024 年江苏独立学院填报馆馆舍面积平均值、中位值、标准偏差趋势图

2024 年，独立学院填报馆生均馆舍面积最高的是南京中医药大学翰林学院图书馆(7.61 平方米/标准生)。参照普通高等院校最低的 1.50 平方米生均标准，有 9 所馆达到额定标准，占填报馆的 60.00%，达标率高于高职高专院校填报馆，也高于本科院校馆。

表 2-7：2024 年江苏独立学院填报馆馆舍面积超过 1.50 平方米生均标准的图书馆

序号	图书馆名称	生均面积（平方米/标准生）
1	南京中医药大学翰林学院图书馆	7.61
2	南京财经大学红山学院图书馆	4.17
3	苏州科技大学天平学院图书馆	2.15
4	南京工业大学浦江学院图书馆	2.10
5	南京师范大学中北学院图书馆	2.06
6	扬州大学广陵学院图书馆	1.95
7	江苏师范大学科文学院图书馆	1.93
8	东南大学成贤学院图书馆	1.58
9	南京师范大学泰州学院图书馆	1.56

## 2.2 阅览座位

2024 年，120 所江苏高校图书馆提交了阅览座位数据，共有阅览座位 364,286 个，其中普通阅览座位 297,497 个、研究小间座位数 9,331 个、多媒体阅览座位 13,285 个、培训室座位 8,884 个、报告厅座位 35,289 个。此外，有 22

所提供 24 小时开放阅览座位，占填报馆的 18.33%，24 小时开放阅览座位共有 10,775 个，占普通阅览座位的 3.62%（2023 年 4.29%）。

2024 年，120 所填报馆阅览座位平均值 3,035.72 个（2023 年 2,988 个），中位值 2,694 个（2023 年 2,600 个），标准偏差 1,837.09 个（2023 年 1,822 个）。平均每百平方米有阅览座位数 10.47 个（2023 年 10.46 个）。平均每百位读者<sup>8</sup>拥有阅读座位 13.51 个（2023 年 14.36 个）。

2.2.1 本科院校

2024 年，56 所本科院校馆共设阅览座位 232,156 个，比 2023 年的 225,330 个增加了 6,826 个。其中普通阅览座位 198,617 个、多媒体阅览座位 6,480 个、研究小间座位 5,574 个、培训室座位 4,476 个、报告厅座位 17,009 个。平均每百平方米有阅览座位数 10.30 个（2023 年 10.12 个），平均每百位读者拥有阅览座位 12.23 个（2023 年 13.20 个）。2024 年，56 所本科院校馆阅览座位设置量随着馆舍面积的增加而增长，平均每百位读者拥有阅览座位数出现下降，但平均每百平方米设置阅览座位数呈现上升趋势。

2024 年，淮阴工学院图书馆、江苏大学图书馆、江苏理工学院图书馆、南京审计大学图书馆、南京农业大学图书馆、无锡太湖学院图书馆、常州大学图书馆、昆山杜克大学图书馆 8 所设有 24 小时开放的阅览座位，共计 3,113 个，馆均 389.13 个（2023 年 368.75 个）。

表 2-8：2024 年江苏本科院校馆阅览座位数及各类型阅览座位数 TOP20

序号	图书馆名称	阅览座位总数（个）
1	江南大学图书馆	8,000
2	河海大学图书馆	7,681
3	江苏科技大学图书馆	7,408
4	扬州大学图书馆	7,312
5	南京大学图书馆	7,117
6	南京理工大学图书馆	6,761
7	南京农业大学图书馆	6,757
8	南京信息工程大学图书馆	6,663
9	宿迁学院图书馆	6,262
10	东南大学图书馆	6,246
11	南通理工学院图书馆	5,845

<sup>8</sup> 读者是指统计年各高校馆管理系统中的有效注册者。



12	南京师范大学图书馆		5, 652		
13	南京航空航天大学图书馆		5, 593		
14	南京邮电大学图书馆		5, 494		
15	南京林业大学图书馆		5, 469		
16	盐城工学院图书馆		5, 454		
17	南京财经大学图书馆		5, 439		
18	淮阴师范学院图书馆		5, 317		
19	南通大学图书馆		5, 072		
20	苏州工学院图书馆		5, 028		
序号	图书馆名称	多媒体 座位 (个)	序号	图书馆名称	研究小 间座位 (个)
1	南京农业大学图书馆	590	1	南京农业大学图书馆	524
2	宿迁学院图书馆	504	2	南通理工学院图书馆	517
3	盐城工学院图书馆	447	3	江南大学图书馆	450
4	江苏理工学院图书馆	365	4	南京理工大学图书馆	432
5	西交利物浦大学图书馆	346	5	河海大学图书馆	403
	南京晓庄学院图书馆	284	6	扬州大学图书馆	300
7	金陵科技学院图书馆	271	7	南京特殊教育师范学院图书馆	288
8	徐州工程学院图书馆	259	8	南京航空航天大学图书馆	245
9	徐州医科大学图书馆	253	9	南京信息工程大学图书馆	216
10	无锡太湖学院图书馆	240	10	南京大学图书馆	156
11	南京理工大学图书馆	203	11	南通大学图书馆	150
12	南京中医药大学图书馆	200	12	西交利物浦大学图书馆	149
13	南京艺术学院图书馆	191		昆山杜克大学图书馆	149
14	江苏大学图书馆	189	14	常州工学院图书馆	120
15	南京审计大学图书馆	172	15	南京师范大学图书馆	114
16	淮阴师范学院图书馆	171	16	无锡学院图书馆	101
17	淮阴工学院图书馆	153	17	江苏大学图书馆	100
18	江南大学图书馆	150	18	苏州工学院图书馆	90
19	南京森林警察学院图书馆	148		南京邮电大学图书馆	90
20	昆山杜克大学图书馆	135	20	南京晓庄学院图书馆	80
				江苏科技大学图书馆	80
序号	图书馆名称	培训室 座位 (个)	序号	图书馆名称	报告厅 座位 (个)
1	昆山杜克大学图书馆	322	1	江南大学图书馆	1, 500
2	苏州大学图书馆	260	2	南京林业大学图书馆	1, 200
3	苏州工学院图书馆	240	3	淮阴师范学院图书馆	878
4	中国矿业大学图书馆	200	4	宿迁学院图书馆	681
	江南大学图书馆	200	5	东南大学图书馆	675



6	南京林业大学图书馆	198	6	南通理工学院图书馆	572
7	扬州大学图书馆	176	7	南京理工大学图书馆	562
8	江苏理工学院图书馆	164	8	苏州工学院图书馆	520
9	西交利物浦大学图书馆	150	9	江苏理工学院图书馆	485
	南京大学图书馆	150	10	南京师范大学图书馆	466
	无锡太湖学院图书馆	150	11	南京森林警察学院图书馆	464
	江苏师范大学图书馆	150	12	徐州工程学院图书馆	455
13	南京师范大学图书馆	132	13	金陵科技学院图书馆	430
14	江苏大学图书馆	120	14	南京中医药大学图书馆	400
	南京晓庄学院图书馆	120	15	南京晓庄学院图书馆	364
16	中国药科大学图书馆	111		南京农业大学图书馆	364
17	淮阴工学院图书馆	108	17	南京体育学院图书馆	356
18	常州大学图书馆	103	18	南京航空航天大学图书馆	345
19	南京信息工程大学图书馆	100	19	江苏师范大学图书馆	330
	南通大学图书馆	100	20	苏州大学图书馆	320

2024 年，本科院校馆阅览座位平均值 4,145.64 个，中位值 3,624 个，标准偏差 1,851.42 个。如图 2-4 所示，与馆舍建筑面积平均值呈上升趋势相同，2024 年本科院校馆阅览座位平均值也总体呈现上升趋势。

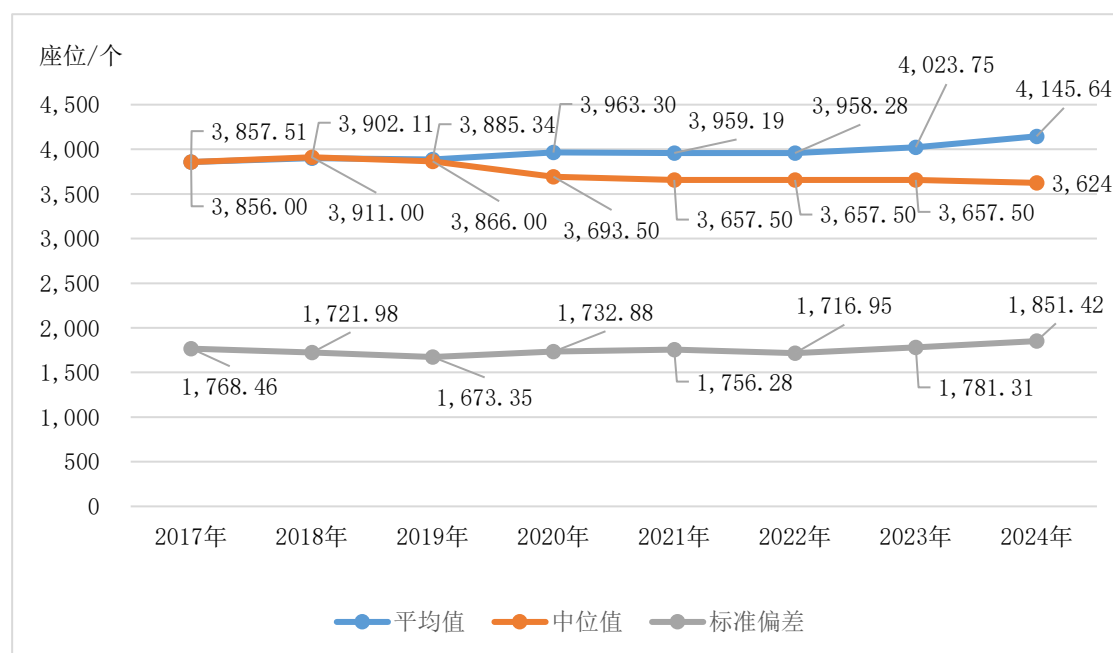


图 2-4：2017-2024 年江苏本科院校馆阅览座平均值、中位值、标准偏差趋势图

## 2.2.2 高职高专院校

2024 年，49 所高职高专院校填报馆共设阅览座位 88,746 个，其中普通阅读座位 65,836 个、多媒体阅览座位 5,131 个、研究小间座位 1,956 个、培训室座位 4,017 个、报告厅座位 11,806 个。平均每百平方米有阅览座位数 9.76 个

(2023 年 10.53 个)，平均每百位读者拥有阅览座位 14.51 个（2023 年 15.32 个）。

2024 年有徐州工业职业技术学院图书馆、江苏电子信息职业学院图书馆、南京科技职业学院图书馆、苏州健雄职业技术学院图书馆、苏州高博软件职业技术学院图书馆、南通师范高等专科学校图书馆、常州纺织服装职业技术学院图书馆、江苏农林职业技术学院图书馆、江苏农牧科技职业学院图书馆、无锡城市职业技术学院图书馆、常州机电职业技术学院图书馆、江苏司法警官职业学院图书馆 12 所提供 24 小时开放的阅览座位，共计 4,429 个，馆均 369.08 个（2023 年 529.92 个）。

表 2-9：2024 年江苏高职高专填报馆阅览座位数及各类型阅览座位数 TOP20

序号	图书馆名称			阅览座位总数（个）	
1	扬州市职业大学图书馆			4, 477	
2	江苏农牧科技职业学院图书馆			4, 217	
3	苏州市职业大学图书馆			3, 590	
4	南京信息职业技术学院图书馆			3, 400	
5	南京科技职业学院图书馆			3, 161	
6	徐州工业职业技术学院图书馆			2, 850	
7	扬州工业职业技术学院图书馆			2, 844	
8	常州信息职业技术学院图书馆			2, 800	
9	苏州经贸职业技术学院图书馆			2, 688	
10	江苏建筑职业技术学院图书馆			2, 650	
11	常州工程职业技术学院图书馆			2, 424	
12	常州机电职业技术学院图书馆			2, 384	
13	江苏电子信息职业学院图书馆			2, 230	
14	无锡工艺职业技术学院图书馆			2, 120	
15	江苏商贸职业学院图书馆			2, 100	
16	江苏海事职业技术学院图书馆			2, 060	
17	江苏农林职业技术学院图书馆			2, 053	
18	苏州卫生职业技术学院图书馆			1, 980	
19	南京交通职业技术学院图书馆			1, 944	
20	沙洲职业工学院图书馆			1, 930	
序号	图书馆名称	多媒体座位（个）	序号	图书馆名称	研究小间座位（个）
1	苏州卫生职业技术学院图书馆	454	1	江苏建筑职业技术学院图书馆	300
2	苏州市职业大学图书馆	452	2	常州信息职业技术学院图书馆	152
3	南京科技职业学院图书馆	420	3	苏州卫生职业技术学院图书馆	122
4	苏州经贸职业技术学院图书馆	400	4	徐州工业职业技术学院图书馆	120

5	无锡工艺职业技术学院图书馆	323	5	镇江市高等专科学校图书馆	100
6	江苏农牧科技职业学院图书馆	279	6	南京城市职业学院图书馆	89
7	常州纺织服装职业技术学院图书馆	260	7	苏州市职业大学图书馆	88
	泰州职业技术学院图书馆	260	8	泰州职业技术学院图书馆	80
9	常州工程职业技术学院图书馆	228	9	常州工程职业技术学院图书馆	64
10	江苏农林职业技术学院图书馆	218	10	常州纺织服装职业技术学院图书馆	60
11	江苏医药职业学院图书馆	210		无锡商业职业技术学院图书馆	60
12	徐州工业职业技术学院图书馆	180		江苏食品药品职业技术学院图书馆	60
13	江苏建筑职业技术学院图书馆	150	13	江苏护理职业学院图书馆	56
14	镇江市高等专科学校图书馆	130	14	扬州市职业大学图书馆	52
15	苏州农业职业技术学院图书馆	125		南京铁道职业技术学院图书馆	52
16	扬州市职业大学图书馆	114	16	无锡科技职业学院图书馆	50
17	江苏护理职业学院图书馆	110	17	无锡职业技术学院图书馆	48
18	扬州工业职业技术学院图书馆	100	18	南京科技职业学院图书馆	47
19	南京交通职业技术学院图书馆	96	19	江苏电子信息职业学院图书馆	46
20	南京铁道职业技术学院图书馆	84	20	江苏农牧科技职业学院图书馆	40
				扬州工业职业技术学院图书馆	40
				江苏海事职业技术学院图书馆	40
				江海职业技术学院图书馆	40
序号	图书馆名称	培训室 座位 (个)	序号	图书馆名称	报告厅 座位 (个)
1	南京科技职业学院图书馆	600	1	常州机电职业技术学院图书馆	1, 053
2	盐城农业科技职业学院图书馆	598	2	江苏信息职业技术学院图书馆	820
3	镇江市高等专科学校图书馆	550	3	江苏农牧科技职业学院图书馆	810
4	无锡科技职业学院图书馆	350	4	苏州市职业大学图书馆	806
5	江苏海事职业技术学院图书馆	300	5	江苏航空职业技术学院图书馆	724
6	无锡工艺职业技术学院图书馆	226	6	扬州工业职业技术学院图书馆	600
7	江苏农牧科技职业学院图书馆	168	7	江苏电子信息职业学院图书馆	592
8	江苏司法警官职业学院图书馆	150	8	江苏海事职业技术学院图书馆	500
9	常州工程职业技术学院图书馆	134		徐州工业职业技术学院图书馆	500
10	江苏护理职业学院图书馆	110	10	常州工程职业技术学院图书馆	489
11	徐州工业职业技术学院图书馆	100	11	无锡工艺职业技术学院图书馆	486
	泰州职业技术学院图书馆	100	12	江苏卫生健康职业学院图书馆	416
13	南京城市职业学院图书馆	80	13	苏州健雄职业技术学院图书馆	402
	扬州工业职业技术学院图书馆	80	14	江苏护理职业学院图书馆	400
	常州机电职业技术学院图书馆	80	15	南京旅游职业学院图书馆	308
16	苏州市职业大学图书馆	73	16	江海职业技术学院图书馆	300
17	扬州市职业大学图书馆	70	17	南京城市职业学院图书馆	299

18	无锡城市职业技术学院图书馆	52	18	苏州经贸职业技术学院图书馆	287
19	苏州经贸职业技术学院图书馆	50	19	江苏农林职业技术学院图书馆	280
	常州工业职业技术学院图书馆	50	20	扬州市职业大学图书馆	260

2024 年，高职高专院校填报馆阅览座位平均值 1,811.14 个，中位值 1,819 个，标准偏差 956.80 个。如图 2-5 所示，2024 年职高专院校填报馆阅览座位标准偏差出现较大幅度降低，平均值、中位值也呈现下降趋势。

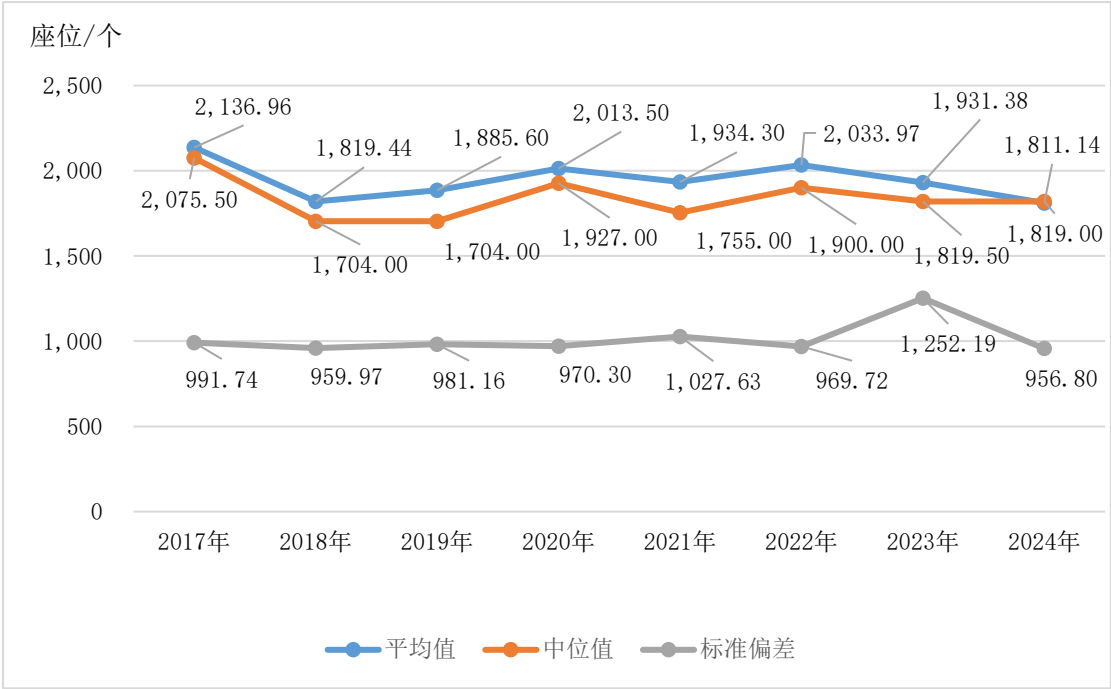


图 2- 5：2017-2024 年江苏高职高专填报馆阅览座平均值、中位值、标准偏差趋势图

### 2.2.3 独立学院

2024 年，15 所独立学院填报馆共设阅览座位 43,384 个，其中普通阅览座位 33,044 个、多媒体阅览座位 1,674 个、研究小间座位 1,801 个、培训室座位 391 个、报告厅座位 6,474 个。平均每百平方米有阅览座位数 13.67 个（2023 年 12.72 个），平均每百位读者拥有阅览座位 23.37 个（2023 年 22.09 个），均高于本科院校馆和高职高专院校填报馆。

2024 年，东南大学成贤学院图书馆提供 24 小时开放的阅览座位计 2,903 个，南京医科大学康达学院图书馆提供 24 小时开放的阅览座位计 330 个。

表 2- 10：2024 年江苏独立学院填报馆阅览座位数及各类型阅览座位数 TOP5

序号	图书馆名称	阅览座位总数（个）
1	东南大学成贤学院图书馆	5,806
2	南京财经大学红山学院图书馆	4,683

3	扬州大学广陵学院图书馆		4, 070		
4	南京航空航天大学金城学院图书馆		3, 679		
5	南京师范大学中北学院图书馆		3, 539		
序号	图书馆名称	多媒体 座位 (个)	序号	图书馆名称	研究小 间座位 (个)
1	南京财经大学红山学院图书馆	373	1	扬州大学广陵学院图书馆	995
2	南京理工大学紫金学院图书馆	316	2	南京工业大学浦江学院图书馆	260
3	南京医科大学康达学院图书馆	260	3	南京财经大学红山学院图书馆	132
4	南京邮电大学通达学院图书馆	178	4	南京航空航天大学金城学院图书馆	80
5	苏州科技大学天平学院图书馆	140	5	南京中医药大学翰林学院图书馆	70
序号	图书馆名称	培训室 座位 (个)	序号	图书馆名称	报告厅 座位 (个)
1	南京师范大学中北学院图书馆	123	1	南京理工大学紫金学院图书馆	1, 334
2	江苏师范大学科文学院图书馆	62	2	南京工业大学浦江学院图书馆	940
3	南京中医药大学翰林学院图书馆	60	3	南京航空航天大学金城学院图书馆	765
4	南京邮电大学通达学院图书馆	50	4	南京邮电大学通达学院图书馆	599
5	南京工业大学浦江学院图书馆	48	5	江苏师范大学科文学院图书馆	500
	东南大学成贤学院图书馆	48			

2024 年，独立学院填报馆阅览座位平均值 2,892.27 个，中位值 2,714 个，标准偏差 1,301.23 个。如图 2-6 所示，2024 年独立学院填报馆阅览座位平均值、中位值均呈增长趋势，标准偏差值减小，说明独立学院填报馆阅览座位设置在增长的同时，各独立学院图书馆之间的差距正逐渐减小。

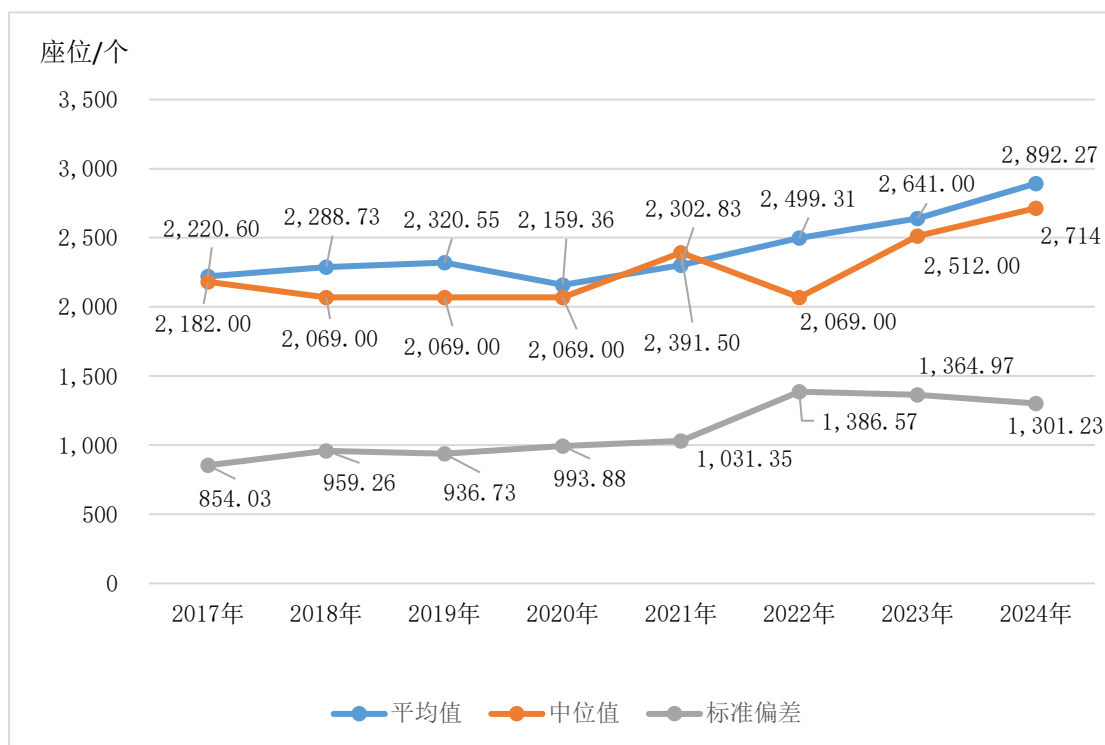


图 2-6：2017-2024 年江苏独立学院填报馆阅览座平均值、中位值、标准偏差趋势图

## 2.3 设备与系统

2024 年 111 所填报馆均提供无线上网区域。其中 97 所高校馆填报了馆内网络交换机端口数共计 66,222 个<sup>9</sup>，馆均 682.70 个（2023 年 682.22 个）；111 所馆填报了服务器数量共计 2,216 台，馆均 19.96 台（2023 年 19.76 台）；100 所馆填报了总存储容量共计 13,073TB，馆均 130.73 TB（2023 年 120.36TB）；114 所馆填报了提供服务使用的个人电脑（包括笔记本）共计 15,848 台，馆均 139.02 台（2023 年 153.82 台），其中工作用机 5,622 台（馆均 49.32 台，2023 年馆均 51.03 台）、读者用机 10,226 台（馆均 89.70 台，2023 年馆均 102.78 台）。如图 2-7 所示，2024 年江苏高校填报馆馆均网络交换机端口数、馆均存储容量、馆均服务器略有上升，馆均个人电脑配备量有所下降。

<sup>9</sup> 不含中国药科大学图书馆填报的包含全校数量的 42886 个网络交换机端口数。

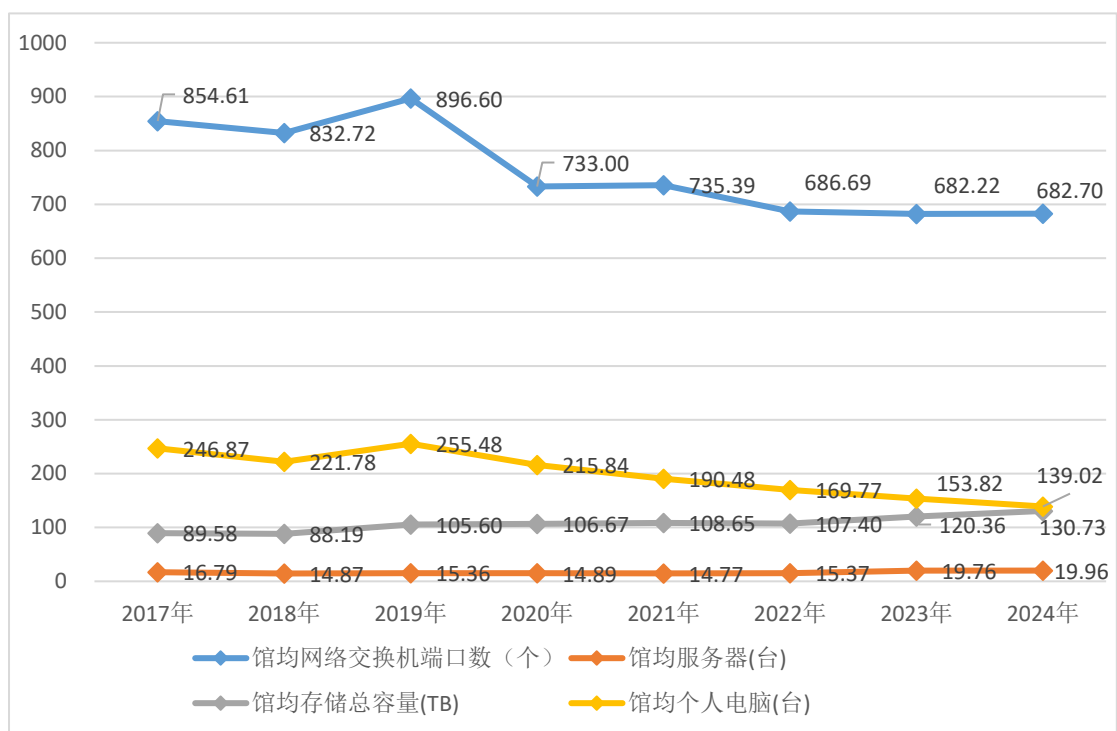


图 2-7：2017-2024 年江苏高校填报馆馆均网络交换机端口数、服务器、存储、个人电脑配置量

2024 年，107 所馆勾选了“服务设备”中的智能设备统一名称项，勾选了其中 5 种及以上选项的有 64 所，占填报馆的 59.81%，具体勾选情况如表 2-11 所示。

表 2-11：2024 年 107 所江苏高校填报馆“服务设备”勾选情况表

服务设备勾选项	勾选数	占填报馆百分比
自助借还机	81	75.70%
普通打印机	66	61.68%
复印机	69	64.49%
电子书借阅机	59	55.14%
扫描仪	57	53.27%
电子读报机	46	42.99%
信息共享空间	48	44.86%
人脸识别	48	44.86%
24 小时还书机	36	33.64%
RFID	31	28.97%
其他	10	9.35%
增强现实/虚拟现实	8	7.48%
3D 打印机	7	6.54%
盘点机器人	12	11.21%
咨询机器人	14	13.08%

2024 年，111 所院校馆“图书馆信息管理系统”统一名称项，其中 61 所使用“汇文(老版)图书管理系统”，8 所使用“汇文新一代智慧图书馆服务平台”，



38 所使用“超星 LIBSTAR 智慧图书馆服务平台”，1 所（昆山杜克大学图书馆）使用 ExLibris Alma，3 所使用“其它”系统。

2.3.1 本科院校

2024 年，56 所本科院校馆中，49 所填报馆内网络交换机端口数共计 49,528 个<sup>10</sup>，馆均 1010.78 个（2023 年 991.66 个）；55 所填报了服务器共计 1,609 台，馆均 29.25 台（2023 年 29.46 台）；51 所填报了配备存储设备总容量共计 11,113TB，馆均 217.90 TB（2023 年 204.60TB）；54 所填报了提供服务使用的个人电脑（包括笔记本）共计 9,946 台，馆均 184.19 台（2023 年 209.47 台），其中工作用机 4,257 台、读者用机 5,689 台；如图 2-8 所示，2024 年江苏本科院校填报馆馆均网络交换机端口数、馆均存储容量小幅度上升，但个人电脑配备和馆均服务器均呈现持续下降趋势。

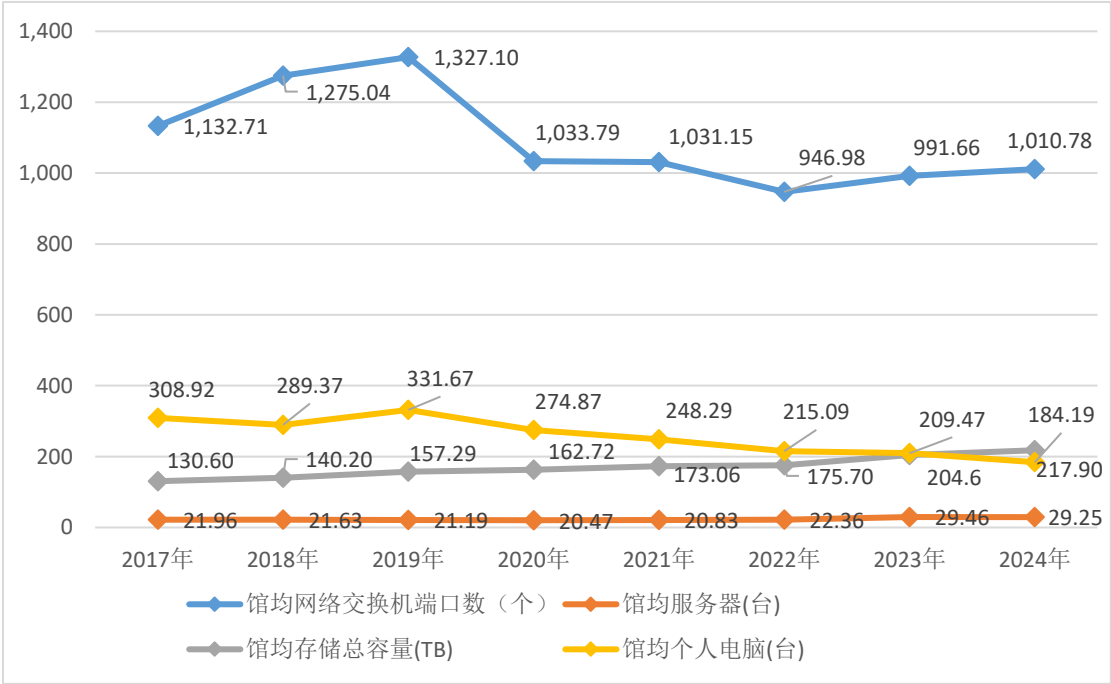


图 2-8：2017-2024 年江苏本科院校馆馆均服务器、存储、个人电脑配置量、网络交换机端口数

2024 年，54 所本科院校馆勾选了“服务设备”中的智能设备统一名称项，其中勾选了 5 种及以上选项的有 44 所，占填报馆的 81.48%。2024 年 54 所江苏本科院校填报馆“服务设备”勾选情况如表 2-12 所示。

表 2-12：2024 年 54 所江苏本科院校填报馆“服务设备”勾选情况表

服务设备勾选项	勾选数	占填报馆百分比
---------	-----	---------

<sup>10</sup> 不含中国药科大学图书馆填报的包含全校数量的 42886 个网络交换机端口数。



自助借还机	48	88.89%
普通打印机	41	75.93%
复印机	42	77.78%
扫描仪	37	68.52%
电子书借阅机	32	59.26%
信息共享空间	33	61.11%
电子读报机	25	46.30%
24 小时还书机	24	44.44%
人脸识别	28	51.85%
RFID	18	33.33%
其他	4	7.41%
增强现实/虚拟现实	6	11.11%
3D 打印机	6	11.11%
盘点机器人	8	14.81%
咨询机器人	10	18.52%

2024 年，55 所本科院校馆勾选了“图书馆信息管理系统”统一名称项，其中使用“超星 LIBSTAR 智慧图书馆服务平台”的有 25 所，使用“汇文新一代智慧图书馆服务平台”的有 3 所，使用“汇文（老版）图书管理系统”的有 25 所，使用 ExLibris Alma 的有 1 所，使用“其他”的有 1 所。

### 2.3.2 高职高专院校

2024 年，37 所馆填报了馆内网络交换机端口数共计 13,661 个，馆均 369.22 个（2023 年 373.18 个）；43 所填报了服务器共计 526 台，馆均 12.23 台（2023 年 12.07 台）；37 所填报了配备存储设备总容量共计 1,494TB，馆均 40.38TB（2023 年 34.37TB）；45 所填报了提供服务使用的个人电脑（包括笔记本）共计 4,203 台，馆均 93.40 台（2023 年 107.81 台），其中工作用机 1,030 台、读者用机 3,173 台；如图 2-9 所示，2024 年江苏高职高专院校填报馆馆均网络交换机端口数、个人电脑配备量呈现下降趋势，馆均服务器、存储容量呈现上升趋势。

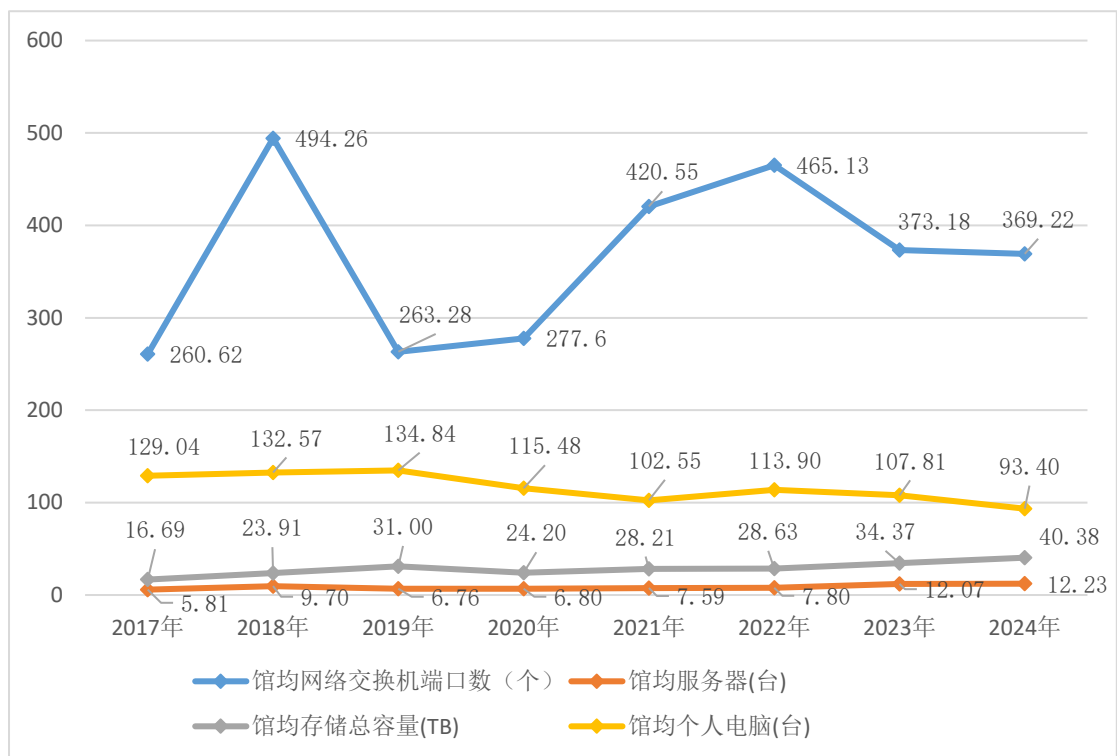


图 2-9：2017-2024 年江苏高职高专填报馆馆均网络交换机端口数、服务器、存储、个人电脑配置量

2024 年，39 所高职高专填报馆勾选了“服务设备”中的智能设备统一名称项，勾选了其中 5 种及以上选项的有 16 所，占填报馆的 41.03%。2024 年 39 所江苏高职高专填报馆“服务设备”勾选情况如表 2-13 所示。

表 2-13：2024 年 39 所江苏高职高专填报馆“服务设备”勾选情况表

服务设备勾选项	勾选数	占填报馆百分比
自助借还机	24	61.54%
普通打印机	16	41.03%
复印机	18	46.15%
电子书借阅机	23	58.97%
扫描仪	16	41.03%
电子读报机	18	46.15%
信息共享空间	10	25.64%
人脸识别	18	46.15%
24 小时还书机	9	23.08%
RFID	11	28.21%
其他	4	10.26%
增强现实/虚拟现实	1	2.56%
3D 打印机	0	0.00%
盘点机器人	3	7.69%
咨询机器人	3	7.69%

2024 年，41 所高职高专院校填报馆勾选了“图书馆信息管理系统”统一名称项，其中使用“超星 LIBSTAR 智慧图书馆服务平台”的有 9 所，使用“汇文新一代智慧图书馆服务平台”的有 3 所，使用“汇文（老版）图书管理系统”的有 29 所。

2.3.3 独立学院

2024 年，15 所独立学院馆提交了设备数据信息，其中 11 所馆填报了馆内网络交换机端口数共计 3,033 个，馆均 275.73 个（2023 年 293.92 个）。13 所填报了服务器共计 81 台，馆均 6.23 台（2023 年 6.07 台）；12 所填报了配备存储设备总容量共计 466TB，馆均 38.83TB（2023 年 27.67TB）；15 所馆填报了提供服务使用的个人电脑（包括笔记本）共计 1699 台，馆均 113.27 台（2023 年 104.40 台），其中工作用机 335 台、读者用机 1,364 台；如图 2-10 所示，2024 年江苏独立学院填报馆馆均个人电脑设备、服务器、存储容量均有上升，但馆均网络交换机端口数呈现下降趋势。

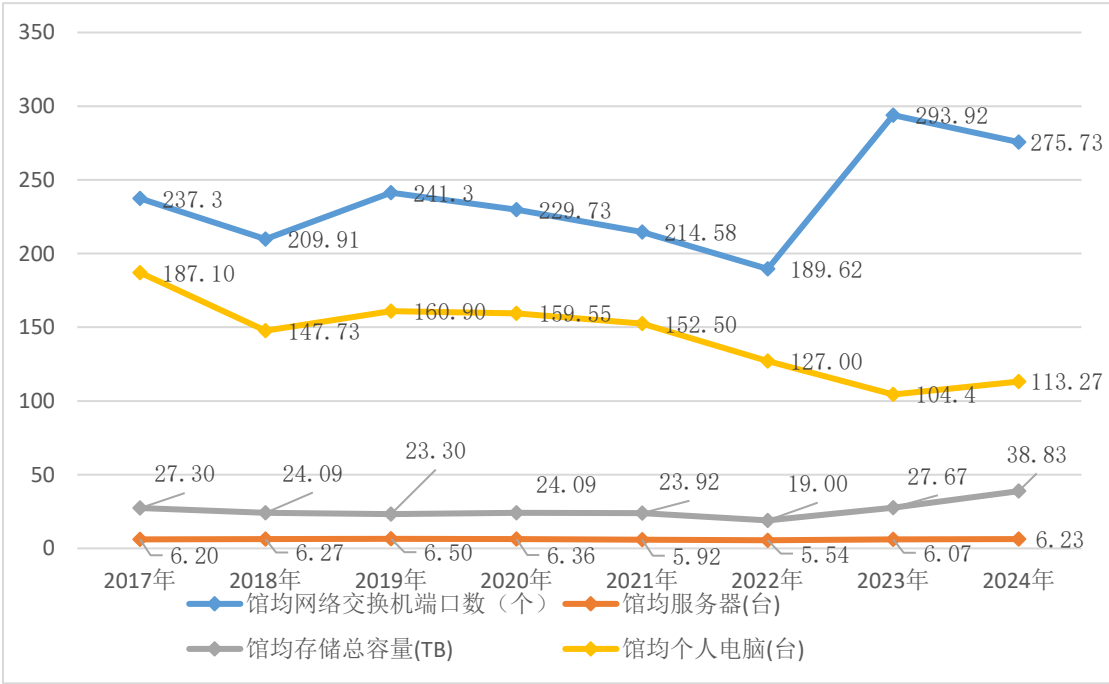


图 2-10：2017-2024 年江苏独立学院填报馆馆均馆内网络交换机端口数、服务器、存储、个人电脑配置量

2024 年，14 所独立学院填报馆勾选了“服务设备”中的智能设备统一名称项，勾选了其中 5 种及以上选项的有 4 所，占填报馆的 28.57%。2024 年 14 所独立学院填报馆“服务设备”勾选情况如表 2-14 所示。

表 2-14：2024 年 14 所江苏独立学院填报馆“服务设备”勾选情况表

服务设备勾选项	勾选数	占填报馆百分比
自助借还机	9	64.29%
普通打印机	9	64.29%
复印机	9	64.29%
电子书借阅机	4	28.57%
扫描仪	4	28.57%
电子读报机	3	21.43%
信息共享空间	5	35.71%
人脸识别	2	14.29%
24小时还书机	3	21.43%
RFID	2	14.29%
其他	2	14.29%
增强现实/虚拟现实	1	7.14%
3D打印机	1	7.14%
盘点机器人	1	7.14%
咨询机器人	1	7.14%

2024 年，15 所独立学院填报馆勾选了“图书馆信息管理系统”统一名称项，其中使用“超星 LIBSTAR 智慧图书馆服务平台”的有 4 所，使用“汇文新一代智慧图书馆服务平台”的有 2 所，使用“汇文（老版）图书管理系统”的有 7 所，使用“其它”系统的有 2 所。

## 2.4 资料室

2024 年，120 所填报馆中有 60 所填报了设有院系资料室共计 571 个，馆均 9.52 个（2023 年 9.89 个）；42 所填报了院系资料室建筑面积共计 39,613.16 平方米，馆均 943.17 平方米（2023 年 976.95 平方米）；50 所填报了院系资料室总馆藏共计 7,816,880 册/件，馆均 156,337.60 册/件（2023 年 153,799.08 册/件）；43 所填报了院系资料室总阅览座位共计 10,885 个，馆均 253.14 个（2023 年 324.89 个）。12 所填报了院系资料室自筹自购经费共计 653.75 万元，馆均 54.48 万元（2023 年 167.18 万元）。

表 2-15：2024 年江苏高校填报馆所在学校院系资料室设置数 TOP20

序号	图书馆名称	学校性质	资料室个数(个)
1	南通大学图书馆	普通高校	37
2	南京大学图书馆	普通高校	35
3	南京审计大学图书馆	普通高校	28
4	金陵科技学院图书馆	普通高校	23

5	江苏电子信息职业学院图书馆	高职高专	20
6	盐城师范学院图书馆	普通高校	18
	中国矿业大学图书馆	普通高校	18
8	东南大学图书馆	普通高校	17
	南京信息工程大学图书馆	普通高校	17
10	江南大学图书馆	普通高校	16
	南京工程学院图书馆	普通高校	16
12	苏州科技大学图书馆	普通高校	15
	扬州大学图书馆	普通高校	15
14	南京传媒学院图书馆	普通高校	14
	苏州大学图书馆	普通高校	14
	泰州学院图书馆	普通高校	14
	盐城工学院图书馆	普通高校	14
18	南京农业大学图书馆	普通高校	12
19	江苏第二师范学院图书馆	普通高校	11
	南京航空航天大学图书馆	普通高校	11
	宿迁学院图书馆	普通高校	11

## 2.5 本章小结

在馆舍空间资源配置方面,2024 年度江苏高校图书馆平均拥有馆舍 1.81 个,平均建筑面积 29,005.25 平方米,平均设置阅览席位 3035.72 个。上述核心空间指标较 2023 年均呈现上升态势,但高职高专和独立学院填报馆在馆舍数量、建筑面积及阅览座位供给上与本科院校馆的差距持续存在。值得注意的是,独立学院填报馆的生均馆舍面积达标率要优于高职高专院校馆及本科院校馆。针对部分馆舍存在的物理空间短缺与生均面积未达标问题,亟需通过空间再造与功能拓展实现服务能级提升。

在智慧化系统建设层面,111 所填报馆中 41.44%已部署新一代图书馆服务平台(LSP),其中 38 个馆采用超星 LIBSTAR 智慧图书馆服务平台,8 个馆选用汇文新一代系统。新一代图书馆服务平台渗透率较 2023 年有所提升。在互联网、大数据、人工智能等技术深度渗透的背景下,依托技术驱动重构服务流程、实现智慧服务转型已成为图书馆领域的显著需求。

在信息基础设施配置层面,2024 年填报馆馆均配置服务器 19.96 台、存储容量 130.73TB、个人电脑 139.02 台及网络交换机端口 682.70 个。相关指标均低于本科院校馆基准值。纵向对比显示:馆均服务器、网络交换机端口数与存储

容量持续扩容，而馆均个人电脑数量缩减。

在智能服务终端部署数据表明，107 所填报馆中 59.81%（64 馆）已配置 5 类及以上智能设备。关键设备渗透率包括：自助借还系统（75.70%，81 馆）、24 小时还书终端（33.64%，36 馆）、咨询机器人（13.08%，14 馆）、盘点机器人（11.21%，12 馆）、AR/VR 沉浸式设备（7.48%，8 馆）及人脸识别系统（44.86%，48 馆）。随着智能设备应用门槛降低，其将深度融入图书馆服务场景，通过替代基础性人力服务、突破时空限制，构建可持续的智慧服务生态。

综上，现代化服务设备与智慧化技术架构已成为驱动图书馆资源效能最大化的核心引擎。在图书馆技术系统快速迭代的背景下，高校图书馆需持续推进软硬件智能化协同发展，以技术赋能个性化知识服务。相关基础设施的完备度既是评估图书馆基础服务能力的关键指标，亦为衡量高校信息化建设水平的重要标尺。高校图书馆的可持续发展，既需图书馆主动推进技术治理创新，更依赖院校层级的战略性资源投入与制度保障。

### 3 经费保障

2024 年，118 所江苏高校图书馆填报年度经费数据，其中本科院校馆 56 所（含“双一流”建设大学馆 16 所）、高职高专院校图书馆 47 所、独立学院图书馆 15 所，填报馆比上年减少 3 所。今年有 46 所填报馆填报学校年度收入决算总额，共计 5363091.20 万元，有 45 所填报馆填报学校年度获得的财政拨款额，共计 2725862.32 万元。

#### 3.1 年度经费

2024 年 118 所填报馆年度支出经费 73682.48 万元，平均值为 624.43 万元，中位数为 233.96 万元，标准差为 906.41 万元。

2024 年填报馆年度支出经费在 3000 万元及以上的有 4 所，2000 万元至 2999.99 万元之间 5 所，1000 万元到 1999.99 万元之间 15 所，500 万元到 999.99 万元之间 12 所，500 万元以下 82 所。

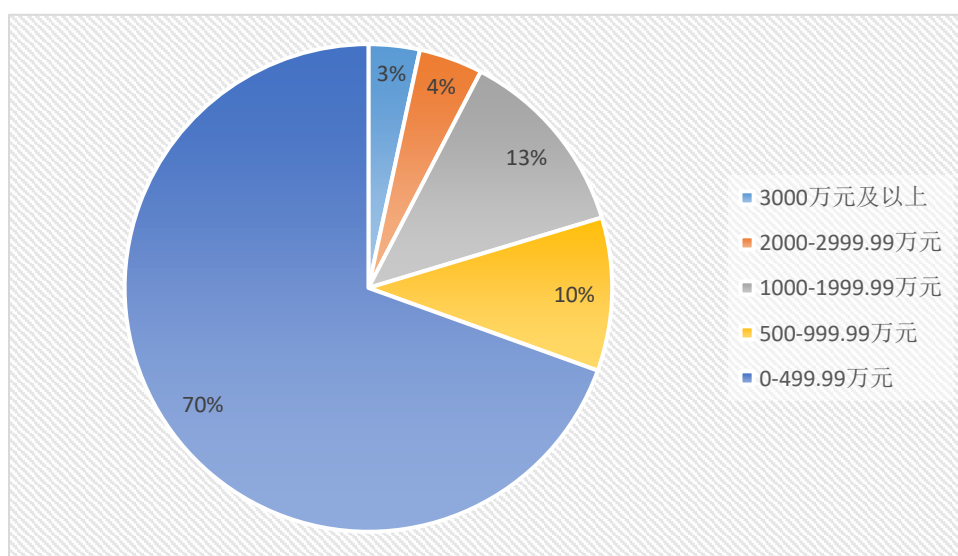


图 3-1：2024 年度支出经费区间分布图

##### 3.1.1 本科院校

2024 年 56 所本科院校馆年度支出经费 64207.23 万元，平均值为 1146.56 万元，中位数为 720.35 万元，标准差为 1097.11 万元。与 2023 年相比，平均值增加、中位数减少、标准差增加。

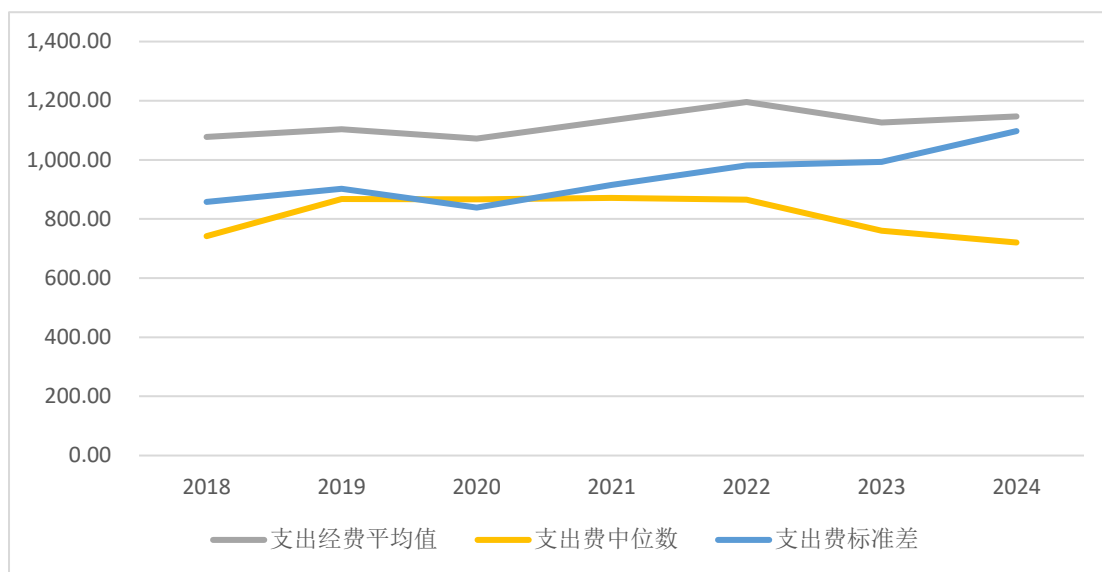


图 3- 2： 2018-2024 年度本科院校馆支出经费平均值、中位数、标准差趋势图

2024 年本科院校馆年度支出经费在 3000 万元及以上的有南京大学图书馆、东南大学图书馆、南京农业大学图书馆、西交利物浦大学图书馆 4 所，2000 万元至 2999.99 万元之间的有南京师范大学图书馆、南京航空航天大学图书馆、苏州大学图书馆、江南大学图书馆、中国矿业大学图书馆 5 所，1000 万元到 1999.99 万元之间 15 所，500 万元到 999.99 万元之间 11 所，500 万元以下 21 所。

表 3- 1： 2024 年度本科院校馆支出经费 TOP20



序号	图书馆名称	年度支出经费（万元）
1	南京大学图书馆	5215.13
2	东南大学图书馆	4005.58
3	南京农业大学图书馆	3962.67
4	西交利物浦大学图书馆	3661.09
5	南京师范大学图书馆	2828.45
6	南京航空航天大学图书馆	2627.33
7	苏州大学图书馆	2393.23
8	江南大学图书馆	2255.63
9	中国矿业大学图书馆	2119.70
10	南京理工大学图书馆	1938.44
11	河海大学图书馆	1914.93
12	南京中医药大学图书馆	1726.07
13	扬州大学图书馆	1689.63
14	南京工业大学图书馆	1657.96
15	中国药科大学图书馆	1568.00
16	南通大学图书馆	1490.80
17	江苏大学图书馆	1432.60
18	南京邮电大学图书馆	1289.86
19	常州大学图书馆	1077.35
20	南京信息工程大学图书馆	1077.05

### 3.1.2 高职高专院校

2024 年 47 所高职高专院校馆年度年度支出经费 6683.8 万元，平均值为 142.21 万元，中位数为 138.0 万元，标准差为 64.51 万元。

2024 年高职高专院校馆年度支出经费在 300 万元及以上的只有常州工程职业技术学院图书馆 1 所，200 万元至 299.99 万元之间 6 所，100 万元到 199.99 万元之间 28 所，100 万元以下 12 所。

表 3-2：2024 年度高职高专院校馆支出经费 TOP20

序号	图书馆名称	年度支出经费（万元）
1	常州工程职业技术学院图书馆	337.05
2	徐州工业职业技术学院图书馆	273.00
3	苏州市职业大学图书馆	248.35
4	江苏卫生健康职业学院图书馆	227.46
5	常州机电职业技术学院图书馆	219.38
6	南京铁道职业技术学院图书馆	209.24
7	江苏电子信息职业学院图书馆	200.00
8	苏州经贸职业技术学院图书馆	193.61
9	常州工业职业技术学院图书馆	192.41
10	江苏农牧科技职业学院图书馆	189.50
11	苏州卫生职业技术学院图书馆	187.07
12	南京交通职业技术学院图书馆	184.80
13	镇江市高等专科学校图书馆	182.60
14	江苏建筑职业技术学院图书馆	182.60
15	江苏护理职业学院图书馆	180.00
16	无锡商业职业技术学院图书馆	174.80
17	无锡科技职业学院图书馆	160.93
18	无锡城市职业技术学院图书馆	160.43
19	无锡工艺职业技术学院图书馆	151.53
20	苏州农业职业技术学院图书馆	150.96

### 3.1.3 独立学院

2024 年 15 所独立学院馆年度年度支出经费 2791.45 万元，平均值为 186.1 万元，中位数为 175.4 万元，标准差为 133.56 万元。

2024 年独立学院馆年度支出经费在 300 万元及以上的有南京医科大学康达学院图书馆、东南大学成贤学院图书馆 2 所，200 万元至 299.99 万元之间 2 所，100 万元到 199.99 万元之间 7 所，100 万元以下 4 所。

表 3-3：2024 年度独立学院馆支出经费 TOP5

序号	图书馆名称	年度支出经费（万元）
1	南京医科大学康达学院图书馆	559.39
2	东南大学成贤学院图书馆	380.34
3	南京理工大学紫金学院图书馆	267.15
4	南京邮电大学通达学院图书馆	222.12
5	江苏师范大学科文学院图书馆	195.27

### 3.2 文献资源经费

2024 年 118 所填报馆年度文献资源购置经费 66861.27 万元,平均值为 566.62 万元,中位数为 212.13 万元,标准差为 815.9 万元。

2024 年填报馆文献资源购置经费在 3000 万元及以上的有 3 所,2000 万元至 2999.99 万元之间 3 所,1000 万元到 1999.99 万元之间 15 所,500 万元到 999.99 万元之间 13 所,500 万元以下 84 所。

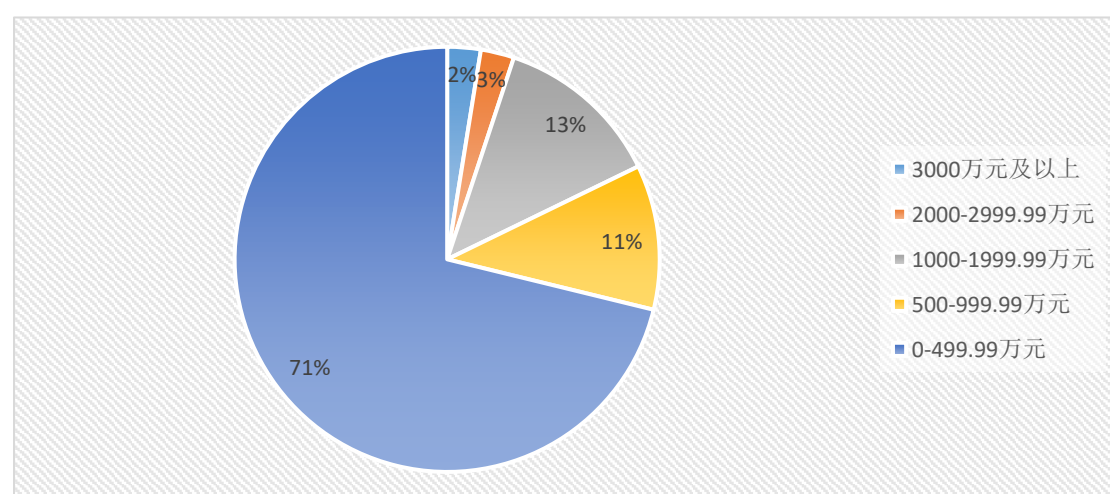


图 3-3：2024 年文献资源购置经费区间分布图

2024 年“双一流”建设高校馆文献资源购置经费最多的 4947.63 万元,最少的 989.3 万元,普通本科院校馆文献资源购置经费最多的 3405.39 万元,最少的 166.0 万元,高职高专院校馆文献资源购置经费最多的 236.37 万元,最少的 1.8 万元,独立学院馆文献资源购置经费最多的 360.6 万元,最少的 5.28 万元。不同馆之间的文献资源购置经费差异较大。

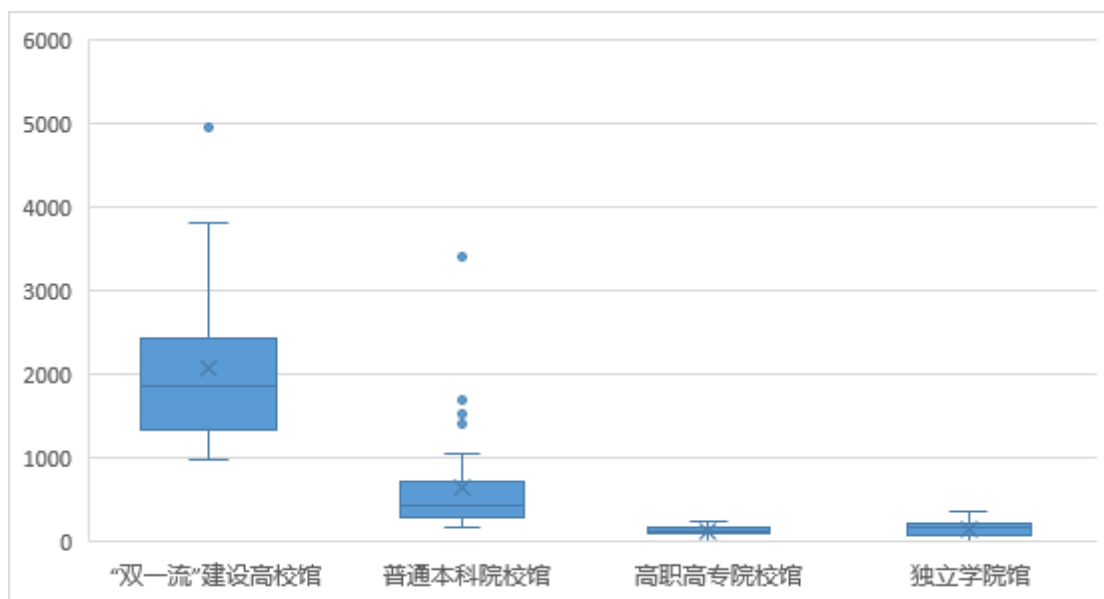


图 3-4：2024 年各类填报馆文献资源购置经费对比图

2024 年 118 所填报馆文献资源购置经费中，纸质资源购置经费占比 33.69%，电子资源购置经费占比 64.6%，其它经费（包括非书资料与其它文献购置费、文献加工费和资源共享费等）占比 1.71%。

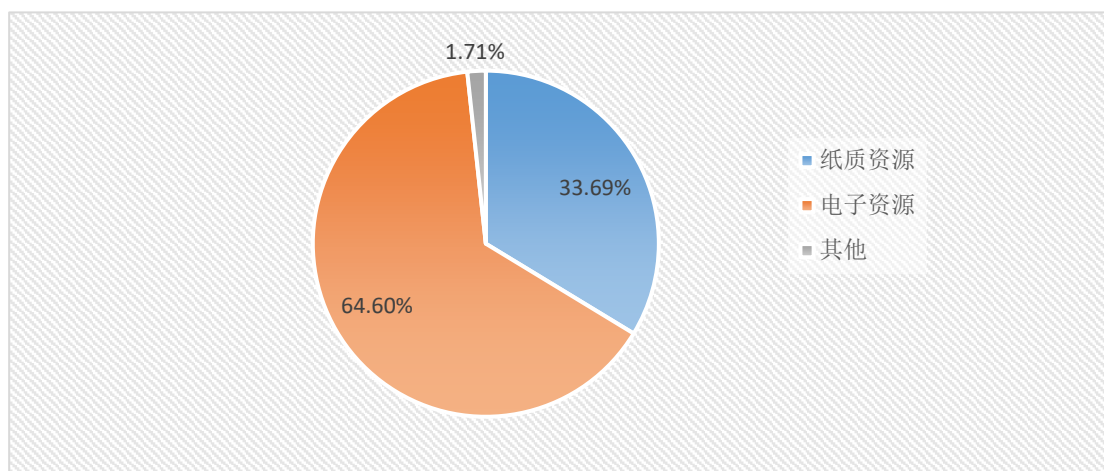


图 3-5：2024 年填报馆文献资源购置经费各类资源占比图

### 3.2.1 本科院校

2024 年 56 所本科院校馆年度文献资源购置经费 58759.73 万元，平均值为 1049.28 万元，中位数为 669.59 万元，标准差为 977.05 万元。与 2023 年相比，平均值增加、中位数增加、标准差减少。

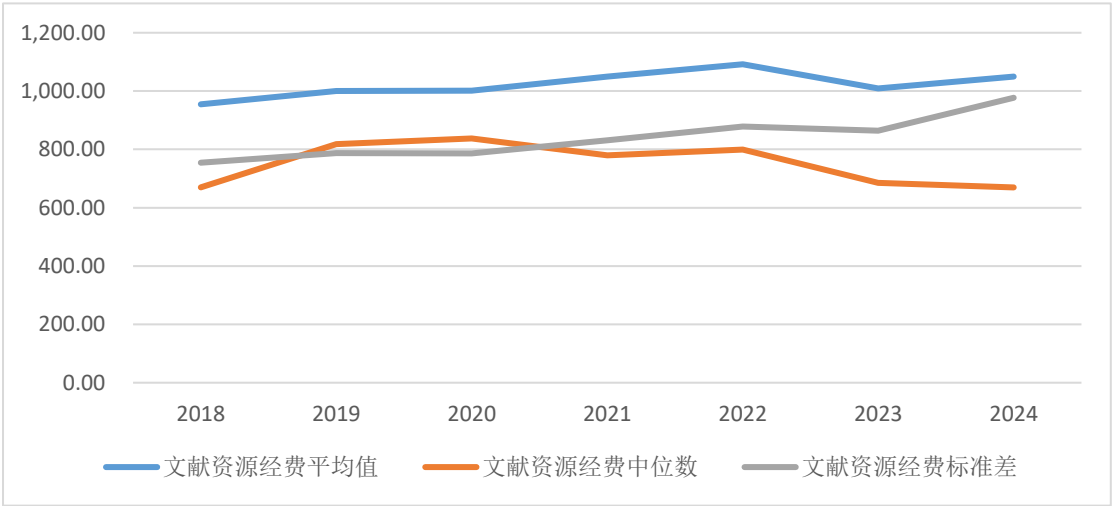


图 3- 6：2018-2024 年本科院校馆文献资源购置经费平均值、中位数、标准差趋势图

2024 年本科院校馆文献资源购置经费在 3000 万元及以上的有南京大学图书馆、东南大学图书馆、西交利物浦大学图书馆 3 所，2000 万元至 2999.99 万元之间的有南京师范大学图书馆、南京航空航天大学图书馆、苏州大学图书馆 3 所，1000 万元到 1999.99 万元之间 15 所，500 万元到 999.99 万元之间 13 所，500 万元以下 22 所。

表 3- 4：2024 年度本科院校馆文献资源购置经费 TOP20

序号	图书馆名称	文献资源购置经费（万元）
1	南京大学图书馆	4947.63
2	东南大学图书馆	3801.63
3	西交利物浦大学图书馆	3405.39
4	南京师范大学图书馆	2589.47
5	南京航空航天大学图书馆	2505.35
6	苏州大学图书馆	2219.35
7	南京农业大学图书馆	1979.38
8	江南大学图书馆	1975.42
9	南京理工大学图书馆	1918.64
10	河海大学图书馆	1824.41
11	中国矿业大学图书馆	1735.88
12	南京中医药大学图书馆	1717.47
13	扬州大学图书馆	1689.63
14	中国药科大学图书馆	1568.00
15	南京工业大学图书馆	1536.46
16	江苏大学图书馆	1400.00
17	南通大学图书馆	1399.58
18	南京邮电大学图书馆	1252.28

序号	图书馆名称	文献资源购置经费（万元）
19	南京信息工程大学图书馆	1054.24
20	常州大学图书馆	1049.05

### 3.2.2 高职高专院校

2024 年 47 所高职高专院校馆年度文献资源购置经费 5800.09 万元，平均值为 123.41 万元，中位数为 122.0 万元，标准差为 52.89 万元。

2024 年高职高专院校馆文献资源购置经费在 200 万元至 299.99 万元之间 3 所，100 万元到 199.99 万元之间 29 所，100 万元以下 15 所。

表 3-5：2024 年度高职高专院校馆文献资源购置经费 TOP20

序号	图书馆名称	文献资源购置经费（万元）
1	苏州市职业大学图书馆	236.37
2	常州工程职业技术学院图书馆	226.44
3	南京铁道职业技术学院图书馆	207.99
4	常州机电职业技术学院图书馆	199.38
5	常州工业职业技术学院图书馆	191.44
6	江苏卫生健康职业学院图书馆	189.53
7	江苏建筑职业技术学院图书馆	180.60
8	徐州工业职业技术学院图书馆	180.00
9	江苏农牧科技职业学院图书馆	179.00
10	苏州卫生职业技术学院图书馆	177.07
11	镇江市高等专科学校图书馆	173.00
12	无锡商业职业技术学院图书馆	160.20
13	南京交通职业技术学院图书馆	150.30
14	苏州农业职业技术学院图书馆	148.96
15	无锡工艺职业技术学院图书馆	147.53
16	江苏农林职业技术学院图书馆	138.00
17	江苏护理职业学院图书馆	137.00
18	无锡城市职业技术学院图书馆	136.63
19	苏州经贸职业技术学院图书馆	135.51
20	扬州中瑞酒店职业学院图书馆	134.80

### 3.2.3 独立学院

2024 年 15 所独立学院馆年度文献资源购置经费 2301.45 万元，平均值为 153.43 万元，中位数为 170.21 万元，标准差为 90.33 万元。

2024 年独立学院馆文献资源购置经费在 300 万元及以上的有南京医科大学

康达学院图书馆 1 所，200 万元至 299.99 万元之间 3 所，100 万元到 199.99 万元之间 6 所，100 万元以下 5 所。

表 3-6：2024 年度独立学院馆文献资源购置经费 TOP5

序号	图书馆名称	文献资源购置经费（万元）
1	南京医科大学康达学院图书馆	360.60
2	南京理工大学紫金学院图书馆	267.15
3	东南大学成贤学院图书馆	219.04
4	南京邮电大学通达学院图书馆	218.47
5	南京工业大学浦江学院图书馆	184.99

3.3 纸质资源经费

2024 年 118 所填报馆年度纸质资源购置经费 22523.83 万元，平均值为 190.88 万元，中位数为 119.66 万元，标准差为 240.51 万元。

2024 年填报馆纸质资源购置经费在 1000 万元及以上的有 2 所，500 万元到 999.99 万元之间 6 所，200 万元到 499.99 万元之间 22 所，100 万元到 199.99 万元之间 41 所，100 万元以下 47 所。

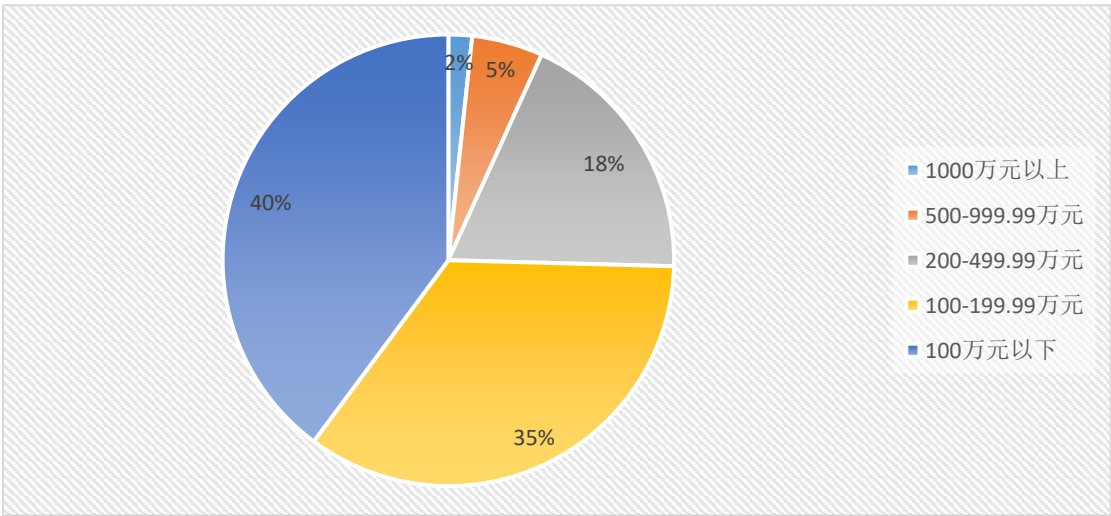


图 3-7：2024 年纸质购置经费区间分布图

2024 年 118 所填报馆纸质资源购置经费中，中文纸质图书购置经费 16481.28 万元；中文纸质报刊购置经费 1440.13 万元；外文纸质图书购置经费 2381.2 万元；外文纸质报刊购置经费 2221.22 万元。

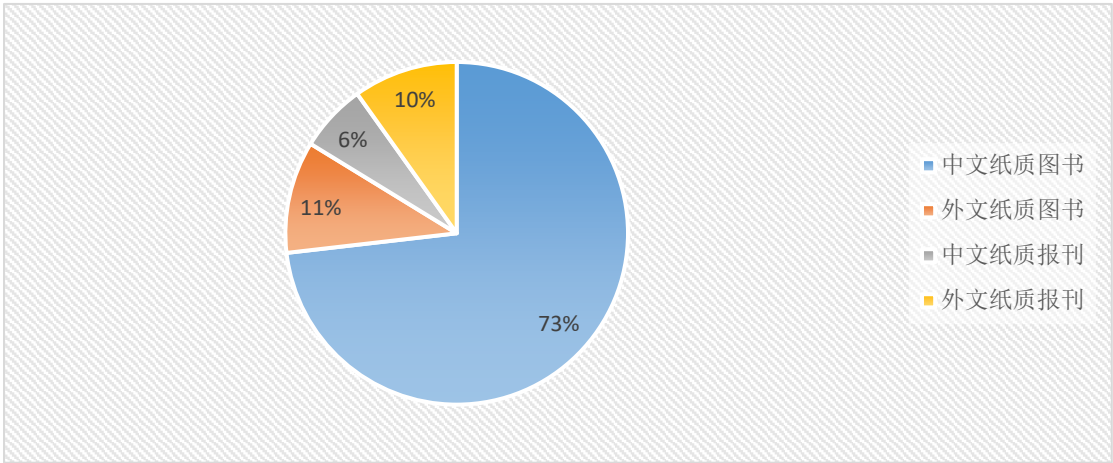


图 3-8：2024 年填报馆纸质资源购置经费各类资源占比图

3.3.1 本科院校

2024 年 56 所本科院校馆年度纸质资源购置经费 16982.9 万元，平均值为 303.27 万元，中位数为 193.62 万元，标准差为 306.5 万元。与上年相比，平均值增加、中位数减少、标准差增加。

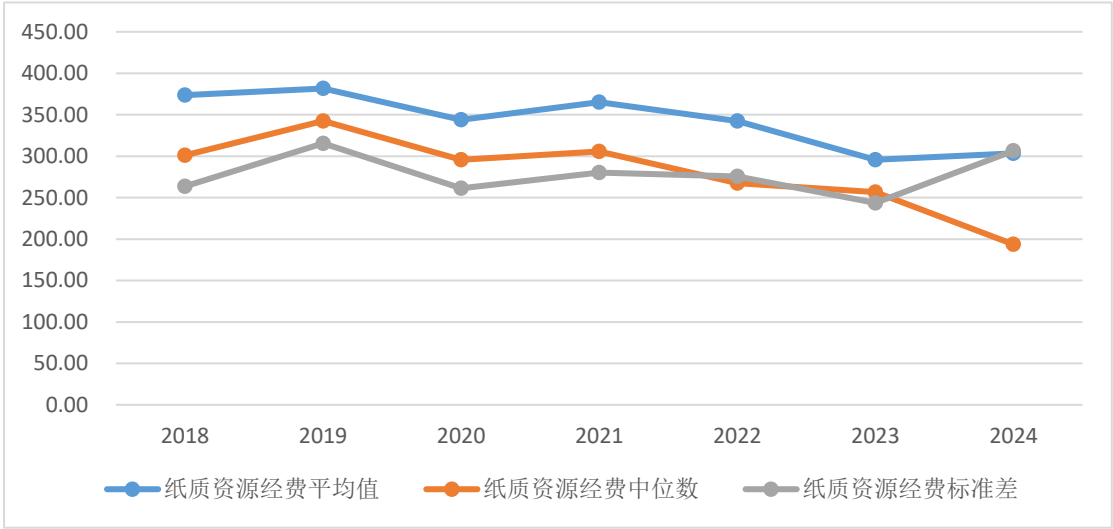


图 3-9：2018-2024 年本科院校纸质资源购置经费平均值、中位数、标准差趋势图

2024 年本科院校馆纸质资源购置经费在 1000 万元及以上的有南京大学图书馆、西交利物浦大学图书馆 2 所，500 万元到 999.99 万元之间 6 所，200 万元到 499.99 万元之间 19 所，100 万元到 199.99 万元之间 22 所，100 万元以下 7 所。

表 3-7：2024 年度本科院校馆纸质资源购置经费 TOP20

序号	图书馆名称	纸质资源购置经费（万元）
1	南京大学图书馆	1753.11
2	西交利物浦大学图书馆	1398.90



序号	图书馆名称	纸质资源购置经费（万元）
3	南京农业大学图书馆	733.75
4	东南大学图书馆	732.09
5	南京航空航天大学图书馆	704.80
6	南京师范大学图书馆	618.83
7	南通理工学院图书馆	607.13
8	南京理工大学图书馆	577.64
9	苏州大学图书馆	475.36
10	三江学院图书馆	471.50
11	南京邮电大学图书馆	421.76
12	南京中医药大学图书馆	412.38
13	河海大学图书馆	388.91
14	扬州大学图书馆	380.63
15	南通大学图书馆	364.18
16	江苏第二师范学院图书馆	360.68
17	江苏大学图书馆	325.25
18	南京审计大学图书馆	322.93
19	江苏科技大学图书馆	319.03
20	南京财经大学图书馆	290.95

2024 年 56 所本科院校馆纸质资源购置经费分配以中文图书为主，中文纸质图书购置经费超过 500 万元的有南京大学图书馆、南通理工学院图书馆 2 所。外文纸质图书购置经费超过 200 万元的有 2 所，西交利物浦大学图书馆外文纸质资源购置经费超过 1000 万元。中文纸质报刊购置经费超过 60 万元的有南京大学图书馆、南通理工学院图书馆 2 所。外文纸质报刊购置经费在 200 万元及以上的有南京大学图书馆、南京农业大学图书馆、南京航空航天大学图书馆、南通大学图书馆 4 所。

表 3-8：2024 年度本科院校馆中文、外文纸质图书购置经费 TOP20

序号	中文纸质图书		序号	外文纸质图书	
	图书馆名称	购置经费（万元）		图书馆名称	购置经费（万元）
1	南京大学图书馆	782.07	1	西交利物浦大学图书馆	1126.40
2	南通理工学院图书馆	543.31	2	南京大学图书馆	330.37
3	东南大学图书馆	492.68	3	东南大学图书馆	179.56
4	南京农业大学图书馆	448.48	4	昆山杜克大学图书馆	167.11
5	南京航空航天大学图书馆	432.70	5	南京师范大学图书馆	59.94
6	三江学院图书馆	430.12	6	苏州大学图书馆	59.21
7	南京理工大学图书馆	400.00	7	河海大学图书馆	50.32
8	苏州大学图书馆	388.62	8	江苏大学图书馆	47.44

序号	中文纸质图书		序号	外文纸质图书	
	图书馆名称	购置经费（万元）		图书馆名称	购置经费（万元）
9	南京中医药大学图书馆	349.41	9	南京航空航天大学图书馆	45.40
10	南京师范大学图书馆	339.79	10	江苏第二师范学院图书馆	43.84
11	扬州大学图书馆	326.00	11	盐城师范学院图书馆	40.75
12	河海大学图书馆	306.24	12	南京审计大学图书馆	38.81
13	南京邮电大学图书馆	292.60	13	南京艺术学院图书馆	26.31
14	江苏第二师范学院图书馆	287.35	14	江南大学图书馆	25.03
15	南京工业大学图书馆	282.77	15	苏州科技大学图书馆	23.52
16	南京财经大学图书馆	280.00	16	南京中医药大学图书馆	21.03
17	江苏科技大学图书馆	275.70	17	徐州医科大学图书馆	18.93
18	南京工业职业技术大学图书馆	246.20	18	淮阴师范学院图书馆	17.94
19	江苏大学图书馆	219.49	19	南京特殊教育师范学院图书馆	17.60
20	苏州科技大学图书馆	219.34	20	南京工程学院图书馆	8.06

表 3-9

表 3-9：2024 年度本科院校中文、外文纸质报刊购置经费 TOP20

序号	中文纸质报刊		序号	外文纸质报刊	
	图书馆名称	购置经费（万元）		图书馆名称	购置经费（万元）
1	南京大学图书馆	74.44	1	南京大学图书馆	566.24
2	南通理工学院图书馆	63.82	2	南京农业大学图书馆	280.71
3	南京师范大学图书馆	57.15	3	南京航空航天大学图书馆	216.80
4	南通大学图书馆	45.00	4	南通大学图书馆	200.00
5	江苏科技大学图书馆	43.33	5	南京师范大学图书馆	161.94
6	三江学院图书馆	36.68	6	南京理工大学图书馆	144.18
7	中国矿业大学图书馆	34.92	7	南京邮电大学图书馆	114.04
8	南京理工大学图书馆	33.46	8	南京审计大学图书馆	88.50
9	河海大学图书馆	32.34	9	西交利物浦大学图书馆	59.80
10	江苏第二师范学院图书馆	29.49	10	江苏大学图书馆	56.36
11	南京林业大学图书馆	29.20	11	南京信息工程大学图书馆	37.68
12	扬州大学图书馆	27.53	12	东南大学图书馆	32.98
13	东南大学图书馆	26.87	13	扬州大学图书馆	27.10
14	苏州大学图书馆	24.01	14	南京中医药大学图书馆	26.97
15	无锡太湖学院图书馆	24.00	15	江南大学图书馆	22.69
16	泰州学院图书馆	23.87	16	苏州科技大学图书馆	20.56
17	南京审计大学图书馆	23.29	17	江苏理工学院图书馆	18.00

序号	中文纸质报刊		序号	外文纸质报刊	
	图书馆名称	购置经费（万元）		图书馆名称	购置经费（万元）
18	中国药科大学图书馆	19.83	18	中国药科大学图书馆	10.28
19	江苏理工学院图书馆	19.28	19	常州大学图书馆	8.60
20	西交利物浦大学图书馆	19.20	20	盐城师范学院图书馆	8.37

### 3.3.2 高职高专院校

2024 年 47 所高职高专院校馆年度纸质资源购置经费 3757.29 万元，平均值为 79.94 万元，中位数为 70.0 万元，标准差为 44.76 万元。

2024 年高职高专院校馆纸质资源购置经费在 200 万元及以上的有常州工程职业技术学院图书馆 1 所，100 万元到 199.99 万元之间 13 所，50 万元到 99.99 万元之间 19 所，50 万元以下 14 所。

表 3-10：2024 年度高职高专院校馆纸质资源购置经费 TOP20

序号	图书馆名称	纸质资源购置经费（万元）
1	常州工程职业技术学院图书馆	209.98
2	苏州市职业大学图书馆	189.28
3	常州机电职业技术学院图书馆	159.38
4	江苏建筑职业技术学院图书馆	151.87
5	苏州农业职业技术学院图书馆	148.96
6	扬州中瑞酒店职业学院图书馆	128.00
7	江苏农牧科技职业学院图书馆	125.45
8	无锡城市职业技术学院图书馆	119.00
9	南京交通职业技术学院图书馆	117.00
10	无锡工艺职业技术学院图书馆	111.83
11	南京铁道职业技术学院图书馆	109.99
12	无锡商业职业技术学院图书馆	109.20
13	常州工业职业技术学院图书馆	104.98
14	镇江市高等专科学校图书馆	103.00
15	徐州工业职业技术学院图书馆	98.00
16	江苏护理职业学院图书馆	97.00
17	苏州卫生职业技术学院图书馆	88.91
18	苏州经贸职业技术学院图书馆	87.23
19	苏州工业职业技术学院图书馆	83.72
20	无锡科技职业学院图书馆	83.50

3.3.3 独立学院

2024 年 15 所独立学院馆年度纸质资源购置经费 1783.64 万元，平均值为 118.91 万元，中位数为 120.0 万元，标准差为 84.64 万元。

2024 年独立学院馆纸质资源购置经费在 200 万元及以上的有南京医科大学康达学院图书馆、南京理工大学紫金学院图书馆 2 所，100 万元到 199.99 万元之间 6 所，50 万元到 99.99 万元之间 3 所，50 万元以下 4 所。

表 3- 11：2024 年度独立学院馆纸质资源购置经费 TOP5

序号	图书馆名称	纸质资源购置经费（万元）
1	南京医科大学康达学院图书馆	304.60
2	南京理工大学紫金学院图书馆	247.95
3	江苏师范大学科文学院图书馆	179.71
4	南京航空航天大学金城学院图书馆	170.21
5	南京邮电大学通达学院图书馆	162.19

3.4 电子资源经费

2024 年 118 所填报馆年度电子资源购置经费 43191.27 万元，平均值为 366.03 万元，中位数为 69.24 万元，标准差为 603.14 万元。

2024 年填报馆电子资源购置经费在 2000 万元及以上的有 2 所，1000 万元到 1999.99 万元之间 15 所，500 万元到 999.99 万元之间 9 所，100 万元到 499.99 万元之间 26 所，100 万元以下 66 所。

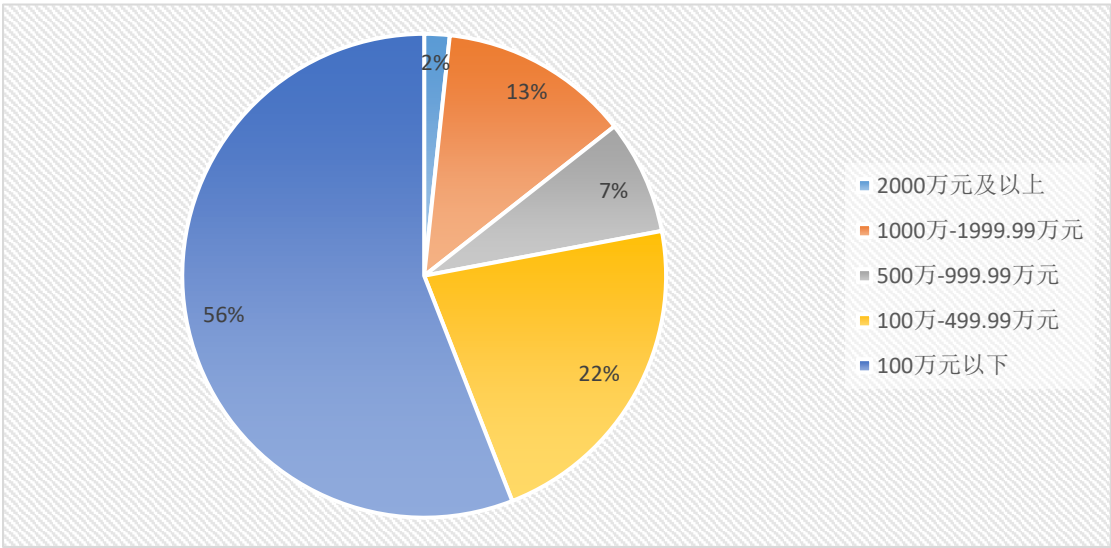


图 3- 10：2024 年电子资源购置经费占比分布图

3. 4. 1 本科院校

2024 年 56 所本科院校馆年度电子资源购置经费 41002. 97 万元，平均值为 732. 2 万元，中位数为 422. 53 万元，标准差为 714. 6 万元。与上年相比，平均值增加、中位数减少、标准差增加。

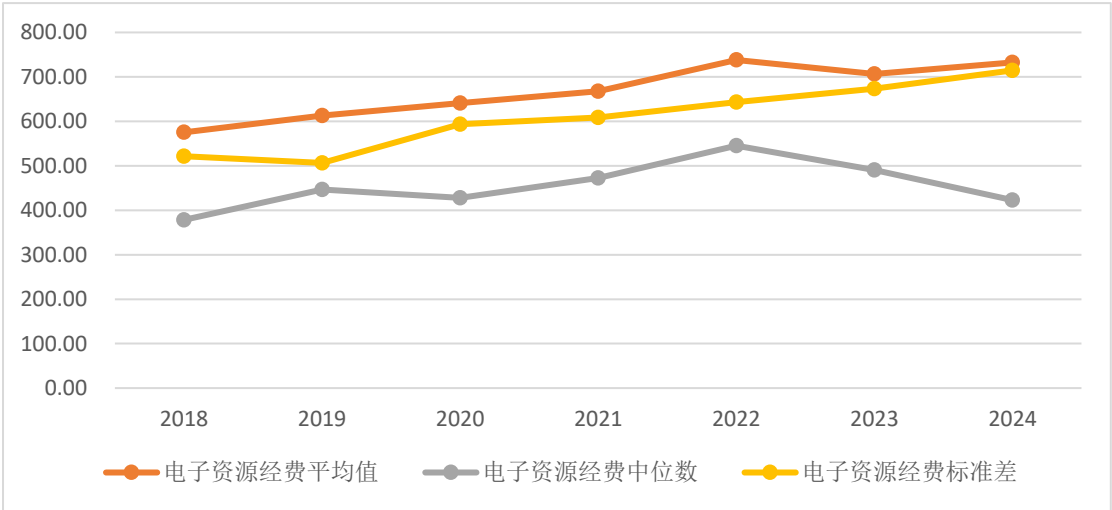


图 3- 11：2018-2024 年本科院校电子资源购置经费平均值、中位数、标准差趋势图

2024 年本科院校馆电子资源购置经费在 2000 万元及以上的有南京大学图书馆、东南大学图书馆 2 所，1000 万元到 1999. 99 万元之间 15 所，500 万元到 999. 99 万元之间 9 所，100 万元到 499. 99 万元之间 26 所，100 万元以下 4 所。

表 3- 12：2024 年度本科院校馆电子资源购置经费 TOP20

序号	图书馆名称	电子资源经费（万元）
1	南京大学图书馆	3194. 51
2	东南大学图书馆	3065. 39
3	南京师范大学图书馆	1945. 11
4	南京航空航天大学图书馆	1797. 20
5	苏州大学图书馆	1738. 64
6	江南大学图书馆	1692. 45
7	西交利物浦大学图书馆	1526. 73
8	中国矿业大学图书馆	1503. 11
9	河海大学图书馆	1411. 10
10	中国药科大学图书馆	1398. 61
11	南京理工大学图书馆	1338. 75
12	扬州大学图书馆	1307. 00
13	南京中医药大学图书馆	1303. 64
14	南京工业大学图书馆	1243. 17

15	南京农业大学图书馆	1237.97
16	江苏大学图书馆	1068.28
17	南通大学图书馆	1032.00
18	南京信息工程大学图书馆	887.83
19	常州大学图书馆	887.00
20	南京林业大学图书馆	853.50

### 3.4.2 高职高专院校

2024 年 47 所高职高专院校馆年度电子资源购置经费 1747.14 万元，平均值为 37.17 万元，中位数为 40.0 万元，标准差为 24.05 万元。

2024 年高职高专院校馆电子资源购置经费在 50 万元到 99.99 万元之间 13 所，10 万元到 49.99 万元之间 25 所，10 万元以下 9 所。

表 3-13：2024 年度高职高专院校电子资源购置经费 TOP20

序号	图书馆名称	电子资源经费（万元）
1	江苏农林职业技术学院图书馆	95.00
2	苏州卫生职业技术学院图书馆	88.16
3	无锡职业技术学院图书馆	76.24
4	镇江市高等专科学校图书馆	70.00
5	江苏信息职业技术学院图书馆	68.20
6	江苏海事职业技术学院图书馆	65.00
7	常州工业职业技术学院图书馆	64.93
8	常州纺织服装职业技术学院图书馆	59.16
9	南京铁道职业技术学院图书馆	58.00
10	常州信息职业技术学院图书馆	54.01
11	江苏医药职业学院图书馆	52.00
12	无锡商业职业技术学院图书馆	50.00
13	徐州工业职业技术学院图书馆	50.00
14	扬州市职业大学图书馆	49.92
15	江苏电子信息职业学院图书馆	49.50
16	苏州经贸职业技术学院图书馆	48.28
17	南京科技职业学院图书馆	47.47
18	苏州市职业大学图书馆	47.10
19	江苏卫生健康职业学院图书馆	45.37
20	扬州工业职业技术学院图书馆	42.20

### 3.4.3 独立学院

2024 年 15 所独立学院馆年度电子资源购置经费 441.15 万元，平均值为 29.41 万元，中位数为 19.2 万元，标准差为 26.95 万元。

2024 年独立学院馆电子资源购置经费在 50 万元到 99.99 万元之间 6 所，10 万元到 49.99 万元之间 3 所，10 万元以下 6 所。

表 3-14：2024 年度独立学院馆电子资源购置经费 TOP5

序号	图书馆名称	电子资源经费（万元）
1	东南大学成贤学院图书馆	77.84
2	苏州科技大学天平学院图书馆	68.60
3	南京医科大学康达学院图书馆	56.00
4	扬州大学广陵学院图书馆	55.40
5	南京邮电大学通达学院图书馆	55.10

### 3.5 本章小结

2024 年 118 所填报馆年度支出经费比上年 121 所填报馆支出经费少 1,004.9 万元，文献资源购置经费少 231.09 万元，减少 3 所高职高专院校填报馆。2024 年 56 所本科院校填报馆年度支出经费比上年增加 1143.56 万元，文献资源建设经费比上年增加 2249.06 万元，但仍未回到 2022 年水平，而高职高专院校馆和独立学院馆支出经费和文献资源购置经费均明显减少。2024 年 118 所填报馆文献资源购置经费占年度支出经费的 90.74%，绝大部分经费支出用于文献资源购置，不同馆之间的文献资源购置经费差异较大，文献购置经费最多的有 4947.63 万元，最少的只有 1.8 万元。2024 年 56 所本科院校填报馆纸质资源购置经费比上年稍有增加，但是中文纸质报刊购置经费却减少 20.75%，纸质资源购置经费下降的趋势并没有改变。2024 年 56 所本科院校填报馆电子资源购置经费占文献资源购置经费的 69.78%，而高职高专院校和独立学院填报馆则纸质资源购置经费占比较高，其纸质资源购置经费占文献资源购置经费的比例分别为 64.78%和 77.5%，可见在不同的经费额度和文献需求下资源结构会有所偏重。



4 资源建设

《普通高等学校图书馆规程》第十八条规定图书馆的文献信息资源购置费应与学校教学和科学研究的需要相适应，馆藏文献信息资源总量和纸质文献信息资源的年购置量应不低于国家有关规定。

2024 年，共有 119 所高校图书馆（2023 年是 121 所，2022 年是 99 所，2021 年是 96 所，2020 年是 91 所，2019 年是 89 所，2018 年是 90 所，2017 年是 86 所）在事实数据库中提交 2024 年基本业务统计数据。

2024 年纸质图书累积量总量 168147138，平均值 1413001 册，中位数 1064121 册。提交 2024 年当年新增纸质图书的高校图书馆有 119 所，新增总量为 5696847，平均值 47873 册，中位数为 31196 册。

表 4-1：2017-2024 年江苏省高校图书馆纸质图书累积量分布

	2017 年	2018 年	2019 年	2020 年	2021 年	2022 年	2023 年	2024 年
100 万以下	48%	47%	42%	42%	44%	38%	46%	40%
100-199 万	33%	37%	37%	36%	33%	36%	34%	37%
200-299 万	15%	10%	15%	15%	17%	17%	14%	17%
300-399 万	3%	6%	4%	3%	2%	3%	2%	3%
400 万及以上	1%	1%	2%	3%	4%	5%	3%	3%

在纸质报刊方面，2024 年纸质报刊累积量总量为 9219785 册，平均值为 77477.18 册；中位数落在 34779 册（2023 年落在 32548 册）。当年新增纸质报刊总量为 139169 册，平均值为 1169.49 册，中位数落在 462 册。

表 4-2：2017-2024 年江苏省高校图书馆纸质报刊累积量分布图

纸质期刊累积量	2017 年	2018 年	2019 年	2020 年	2021 年	2022 年	2023 年	2024 年
50 万以上	1%	1%	1%	1%	1%	1%	1%	1%
30-50 万	4%	4%	5%	5%	5%	5%	4%	4%
10-29.99 万	21%	17%	21%	20%	19%	19%	16%	19%
1-9.99 万	57%	57%	55%	56%	56%	59%	54%	55%
0-0.99 万	17%	21%	18%	18%	19%	16%	25%	21%



## 4.1 纸质文献馆藏与购置

由于各高校图书馆对电子资源的统计方式和标准的理解不尽相同，各馆提交的电子资源总量的数据差异较大，因此本报告仅就纸质资源总量进行分析。

### 4.1.1 纸质图书

#### （1）概况

在纸质图书方面，根据 119 所填报馆提交的数据进行整理分析，纸质图书累积量超过 400 万册的有 4 所，300-399 万册的有 3 所，200-299 万册的有 20 所，100-199 万册的有 44 所，低于 100 万册的有 48 所。

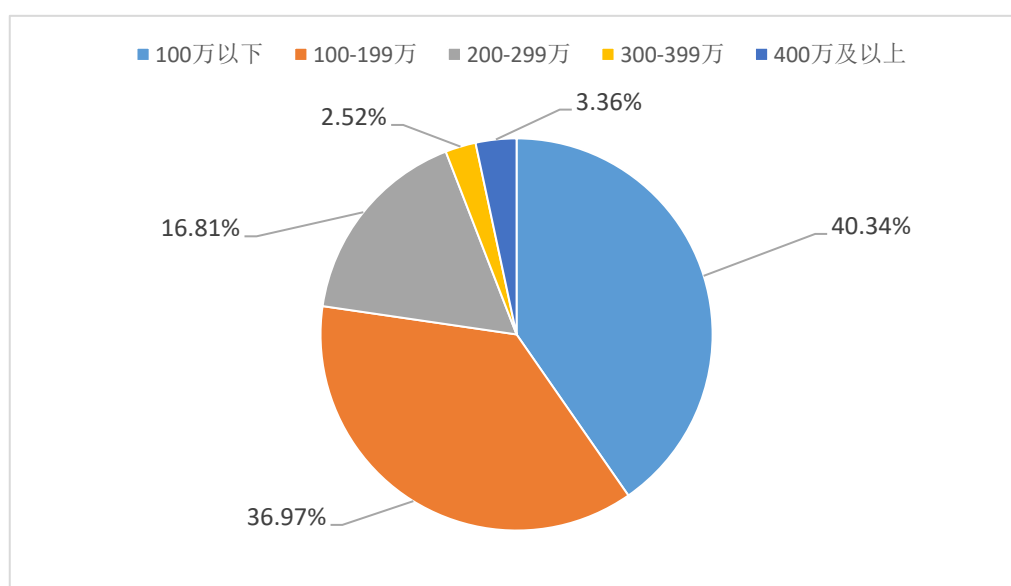


图 4-1：2024 年纸质图书累积量分布图

#### （2）本科院校

2024 年本科院校纸质图书累积总量为 115295152 册，较 2023 年增加 2837112 册；平均值为 2058842 册，较 2023 年增加 699218 册；中位值为 1948078 册，较 2023 年增加 914604 册。本科院校纸质图书累积量 2017 年至 2023 年逐年攀升，2023 年有所下降，2024 年又有所上升。

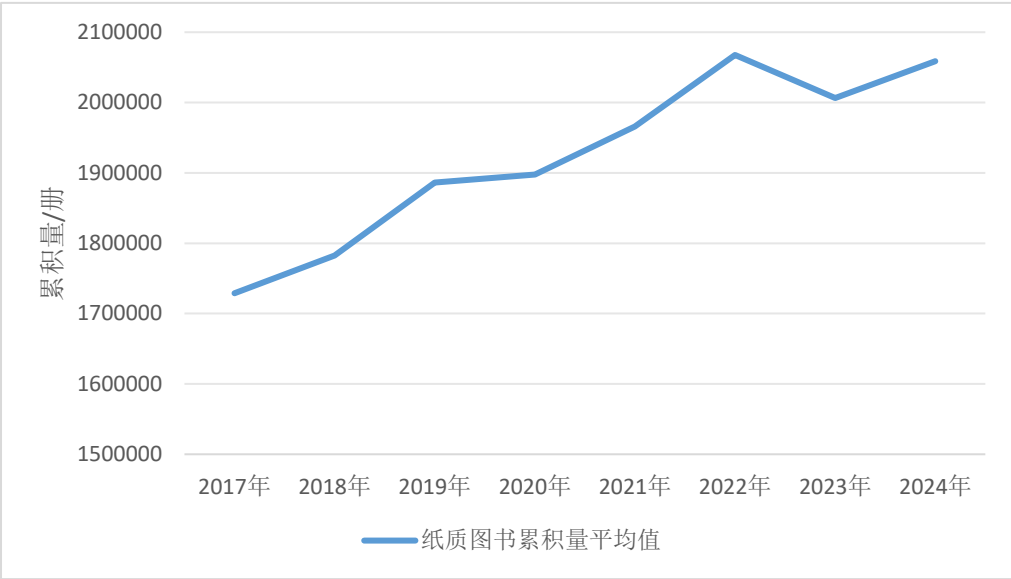


图 4-2：2017-2024 年本科院校纸质图书累积量平均值趋势图

高于 100 万册的 71 所高校中，有 48 所为本科院校。超过 300 万册的 7 所高校均为综合性大学，其中南京大学纸质图书总量高于 666 余万册位居第一。低于 100 万册的高校中，大部分图书积累量在 60-100 万册之间，10 万册以下的仅 1 所。

在中外文纸质图书积累量的分布上，中文纸质图书积累量的 TOP20 高校与纸质图书积累量的 TOP20 高校名单一致，仅在排序上略有调整。外文纸质图书与中文纸质图书积累量较不同，中外合作办学的西交利物浦大学跃居外文纸质图书积累量第二，南京农业大学、中国药科大学、南京医科大学、盐城师范学院的纸质图书购买重点侧重在外文资源，中文纸质图书积累量虽未进入 TOP20 的排名，但外文纸质图书积累量排名分别为第 9、13、19、20 位。

表 4-3：2023 年本科院校馆纸质图书累积量 TOP20

序号	纸质图书累积量		序号	中文纸质图书累积量		序号	外文纸质图书累积量	
	图书馆名称	数量 (册)		图书馆名称	数量 (册)		图书馆名称	数量 (册)
1	南京大学图书馆	6661542	1	南京大学图书馆	5678256	1	南京大学图书馆	983286
2	东南大学图书馆	4564974	2	东南大学图书馆	4226503	2	西交利物浦大学图书馆	421635
3	扬州大学图书馆	4161872	3	扬州大学图书馆	4011330	3	东南大学图书馆	338471
4	苏州大学图书馆	4126270	4	苏州大学图书馆	3880744	4	河海大学图书馆	247187
5	河海大学图书馆	3520688	5	河海大学图书馆	3273501	5	江南大学图书馆	246749

6	南京师范大学图书馆	3218900	6	南京师范大学图书馆	3000384	6	苏州大学图书馆	245526
7	南通大学图书馆	3072521	7	南通大学图书馆	2987522	7	中国矿业大学图书馆	222296
8	南京财经大学图书馆	2911000	8	南京财经大学图书馆	2820000	8	南京师范大学图书馆	218516
9	南京邮电大学图书馆	2764397	9	南京邮电大学图书馆	2715849	9	南京农业大学图书馆	212913
10	江苏师范大学图书馆	2637490	10	江苏师范大学图书馆	2595945	10	南京航空航天大学图书馆	183584
11	南京信息工程大学图书馆	2584771	11	南京信息工程大学图书馆	2508237	11	扬州大学图书馆	150542
12	中国矿业大学图书馆	2560343	12	南京工业大学图书馆	2489643	12	南京理工大学图书馆	148942
13	南京工业大学图书馆	2540984	13	南京林业大学图书馆	2439952	13	中国药科大学图书馆	128280
14	南京林业大学图书馆	2522942	14	南京理工大学图书馆	2372507	14	江苏大学图书馆	105481
15	江南大学图书馆	2522118	15	中国矿业大学图书馆	2338047	15	南京财经大学图书馆	91000
16	南京理工大学图书馆	2521449	16	江苏大学图书馆	2334440	16	南通大学图书馆	84999
17	江苏大学图书馆	2439921	17	江南大学图书馆	2275369	17	南京林业大学图书馆	82990
18	南京航空航天大学图书馆	2369334	18	淮阴师范学院图书馆	2262772	18	南京信息工程大学图书馆	76534
19	淮阴师范学院图书馆	2298132	19	南京晓庄学院图书馆	2226065	19	南京医科大学图书馆	75265
20	南京晓庄学院图书馆	2246671	20	南京航空航天大学图书馆	2185750	20	盐城师范学院图书馆	56827

（3）高职高专

2024 年高职高专纸质图书累积总量为 40306546 册，平均值为 839720 册，中位值为 853453 册。

高职高专提交数据的共有 48 所，今年有 17 所纸质图书总累积量超过 100 万册，最少馆藏有约 23 万册。排名前 20 的填报馆，中文纸质图书累积量与纸质图书总累积量排序基本一致。在外文纸质图书方面，1 万以上的只有 2 所高职高专。

表 4- 4：2024 年高职高专馆纸质图书累积量 TOP20

序号	纸质图书累积量		序号	中文纸质图书累积量		序号	外文纸质图书累积量	
	图书馆名称	数量		图书馆名称	数量		图书馆名称	数量
1	苏州市职业大学图书馆	1836956	1	苏州市职业大学图书馆	1824561	1	苏州市职业大学图书馆	12395
2	无锡商业职业技术学院图书馆	1376947	2	江苏农牧科技职业学院图书馆	1375100	2	南京交通职业技术学院图书馆	11512

序号	纸质图书累积量		序号	中文纸质图书累积量		序号	外文纸质图书累积量	
	图书馆名称	数量		图书馆名称	数量		图书馆名称	数量
3	江苏农牧科技职业学院图书馆	1375100	3	无锡商业职业技术学院图书馆	1368716	3	苏州工艺美术职业技术学院图书馆	9920
4	扬州市职业大学图书馆	1322551	4	扬州市职业大学图书馆	1318728	4	无锡商业职业技术学院图书馆	8231
5	江苏建筑职业技术学院图书馆	1237872	5	江苏建筑职业技术学院图书馆	1237872	5	无锡职业技术学院图书馆	8230
6	常州信息职业技术学院图书馆	1216872	6	常州信息职业技术学院图书馆	1215098	6	常州纺织服装职业技术学院图书馆	4914
7	无锡职业技术学院图书馆	1151929	7	无锡职业技术学院图书馆	1143699	7	无锡工艺职业技术学院图书馆	4012
8	江苏电子信息职业学院图书馆	1114800	8	江苏电子信息职业学院图书馆	1114800	8	扬州市职业大学图书馆	3823
9	江苏食品药品职业技术学院图书馆	1091138	9	江苏食品药品职业技术学院图书馆	1091138	9	苏州经贸职业技术学院图书馆	3214
10	常州机电职业技术学院图书馆	1083096	10	常州机电职业技术学院图书馆	1083000	10	常州工程职业技术学院图书馆	3193
11	南京科技职业学院图书馆	1080612	11	南京科技职业学院图书馆	1080612	11	南通师范高等专科学校图书馆	3103
12	常州工程职业技术学院图书馆	1062653	12	常州工程职业技术学院图书馆	1059460	12	徐州工业职业技术学院图书馆	2730
13	无锡科技职业学院图书馆	1046900	13	无锡科技职业学院图书馆	1046900	13	江海职业技术学院图书馆	2624
14	苏州经贸职业技术学院图书馆	1045596	14	苏州经贸职业技术学院图书馆	1042382	14	南京铁道职业技术学院图书馆	2166
15	江苏农林职业技术学院图书馆	1040656	15	江苏农林职业技术学院图书馆	1040656	15	南京旅游职业学院图书馆	2133
16	常州工业职业技术学院图书馆	1033448	16	常州工业职业技术学院图书馆	1033448	16	镇江市高等专科学校图书馆	1916
17	常州纺织服装职业技术学院图书馆	1029550	17	常州纺织服装职业技术学院图书馆	1024636	17	苏州卫生职业技术学院图书馆	1891
18	江苏海事职业技术学院图书馆	967000	18	江苏海事职业技术学院图书馆	967000	18	常州信息职业技术学院图书馆	1774
19	无锡城市职业技术学院图书馆	964915	19	无锡城市职业技术学院图书馆	964915	19	江苏护理职业学院图书馆	923
20	南京交通职业技术学院图书馆	964552	20	南京交通职业技术学院图书馆	953040	20	江苏城乡建设职业学院图书馆	594

(4) 独立学院

2024 年独立学院纸质图书累积总量为 12545440 册，平均值为 836363 册，中位值为 919185 册。

独立学院提交数据的共有 15 所，纸质图书积累量普遍不高，有 6 所纸质图书总累积量超过 100 万册，最少馆藏约 30.31 万册。排名前 5 的填报馆，中文纸质图书累积量与纸质图书总累积量排序基本一致。在外文纸质图书方面，TOP5 中排名前 3 的院校均在 1 万以上。

表 4-5：2023 年独立学院馆纸质图书累积量 TOP5

纸质图书累积量			中文纸质图书累积量			外文纸质图书累积量		
序号	图书馆名称	数量	序号	图书馆名称	数量	序号	图书馆名称	数量
1	扬州大学广陵学院图书馆	1362304	1	扬州大学广陵学院图书馆	1362304	1	东南大学成贤学院图书馆	16442
2	苏州大学应用技术学院图书馆	1070363	2	苏州大学应用技术学院图书馆	1070363	2	南京师范大学泰州学院图书馆	12457
3	南京理工大学紫金学院图书馆	1064121	3	南京理工大学紫金学院图书馆	1053461	3	南京理工大学紫金学院图书馆	10660
4	南京师范大学泰州学院图书馆	1030969	4	南京航空航天大学金城学院图书馆	1023770	4	南京航空航天大学金城学院图书馆	5935
5	南京航空航天大学金城学院图书馆	1029705	5	南京师范大学泰州学院图书馆	1018512	5	南京邮电大学通达学院图书馆	1935

(5) 生均藏书量

2004 年教育部印发的《普通高等学校本科教学工作水平评估方案（试行）》中规定，普通高等学校基本办学条件指标合格标准：综合及文科类院校图书馆藏书生均 100 册，生均年进书量 4 册，理工类院校图书馆藏书生均 80 册，生均年进书量 3 册。

2024 年有 15 所高校生均纸质文献超过 100 册，2023 年有 14 所，2022 有 15 所，2021 年有 17 所，2020 年有 16 所，2019 年有 18 所，2018 年有 15 所，2017 年 13 所高校。

表 4-6：2024 年江苏省高校图书馆生均纸质文献 TOP20

序号	图书馆名称	生均拥有文献(不含电子文献)(册)
1	盐城农业科技职业学院图书馆	419.52
2	苏州科技大学天平学院图书馆	189.38
3	南京森林警察学院图书馆	129.52
4	南京晓庄学院图书馆	124.37
5	扬州大学广陵学院图书馆	113.69
6	苏州市职业大学图书馆	113.28
7	南京大学图书馆	110.75
8	苏州大学应用技术学院图书馆	110.24
9	江苏警官学院图书馆	109.55
10	江苏第二师范学院图书馆	105.58
11	常州信息职业技术学院图书馆	104.78
12	淮阴师范学院图书馆	104.22
13	东南大学成贤学院图书馆	103.74
14	苏州工学院图书馆	101.68
15	南京特殊教育师范学院图书馆	101.32
16	宿迁学院图书馆	99.05
17	盐城师范学院图书馆	98.42
18	江苏司法警官职业学院图书馆	95.05
19	无锡商业职业技术学院图书馆	92.22
20	扬州市职业大学图书馆	92.10

2024 年有 17 所高校生均新增纸质图书超过 4 册，2023 年有 14 所，2022 年有 14 所，2021 年有 17 所，2020 年有 19 所，2019 年有 14 所，2018 年 19 所，2017 年 18 所高校。

表 4-7：2024 年江苏省高校图书馆生均新增纸质图书 TOP20

序号	图书馆名称	当年生均新购图书(不含电子图书)(册)
1	苏州工艺美术职业技术学院图书馆	44.72
2	江苏建筑职业技术学院图书馆	21.20
3	扬州中瑞酒店职业学院图书馆	19.76
4	无锡学院图书馆	15.90
5	南京理工大学紫金学院图书馆	13.22
6	淮阴工学院图书馆	12.55
7	南京财经大学红山学院图书馆	9.28
8	江苏第二师范学院图书馆	8.66
9	镇江市高等专科学校图书馆	7.70

10	苏州卫生职业技术学院图书馆	6.76
11	常州机电职业技术学院图书馆	6.62
12	南京航空航天大学金城学院图书馆	6.20
13	无锡科技职业学院图书馆	6.08
14	三江学院图书馆	4.41
15	苏州农业职业技术学院图书馆	4.36
16	南京传媒学院图书馆	4.33
17	苏州大学应用技术学院图书馆	4.01
18	南京医科大学康达学院图书馆	3.97
19	泰州职业技术学院图书馆	3.80
20	南京森林警察学院图书馆	3.41

虽然 2024 年当年生均新购纸质图书量超过 4 册的高校数有所增加，但从总体来看，高校生均纸质文献量和生均新购纸质图书量均有所下降。目前电子文献无法全面取代纸本文献，图书馆仍要加强纸本文献的建设，同时教学评估中的图书馆馆藏建设评估指标体系已经无法全面衡量高校图书馆馆藏建设水平，需建立科学合理的评估标准。

#### 4.1.2 纸质报刊

##### （1）概况

在纸质报刊合订本方面，根据 119 所填报馆提交的数据进行整理分析，2024 年纸质报刊累积量超过 50 万册的有 1 所，累积量在 30-50 万册的有 5 所，10-29.99 万册的有 22 所，1-9.99 万册的有 66 所，低于 1 万册的有 25 所。

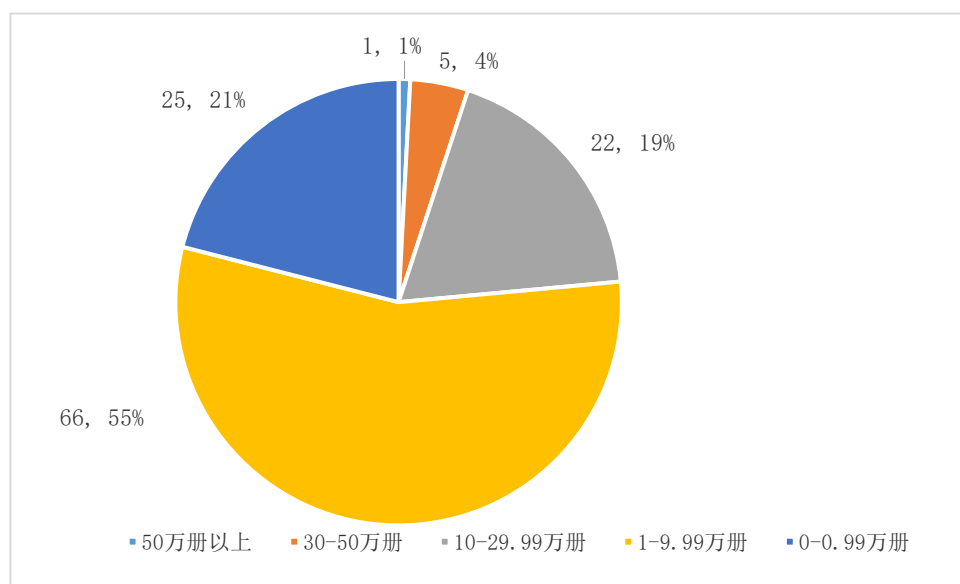


图 4-3：2024 年填报馆纸质报刊合订本累积量分布图

## （2）本科院校

2024 本科院校馆提交数据的有 56 所。2024 年本科院校纸质报刊累积量总量为 7665928 册，较 2023 年增加 264900 册；平均值为 136891.57 册（2023 年为 132161.21 册），比 2023 年增加 4730.36 册；中位数落在 93702 册（2023 年落在 87173.5 册）。就图 4-4 平均数的折线图来看，2018 年最低，2019 年至 2021 年逐年增加，增速平缓，2022 年开始有所降低，2023 年至 2024 年开始上涨。虽然近年来各高校图书馆计划缩减纸质报刊订购量，但是从 2017 年到 2024 年的江苏省图书馆纸质报刊累积量平均值折线图的变化趋势来看，纸质报刊累积量仍呈现平稳增长的趋势，纸质报刊目前仍然具有它存在的意义和价值。

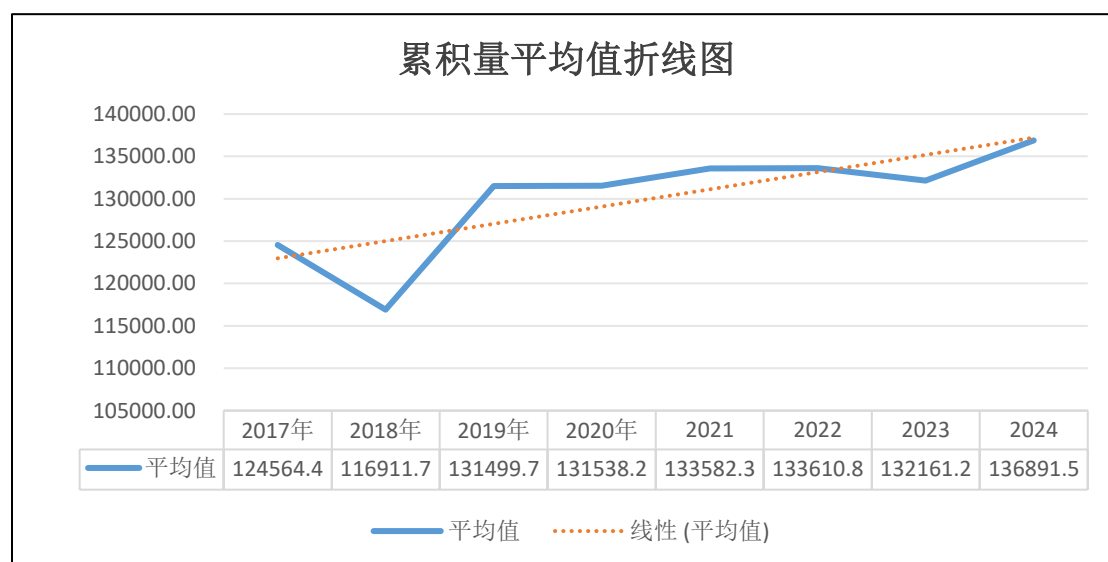


图 4-4：江苏省本科院校图书馆纸质报刊累积量平均值趋势图

如表 4-8，从本科院校纸质报刊合订本总量排行榜可以看出。排名前 11 的高校馆累积量均超过 20 万册，其中南京大学是唯一一所累积量超过 100 万册的高校，南京师范大学、扬州大学纸质报刊合订本累积量分别为第二名、第三名，超过 40 万册。排名前 10 的高校馆除扬州大学、南通大学、江苏师范大学为普通本科高校外，其余 7 所均为 985 或 211 高校。中文纸质报刊合订本累积量排名前 6 的填报馆与纸质报刊合订本累积量总量排名相同，排序略有差异。

在外文纸质报刊合订本累积量方面，超过 10 万册的有 6 所高校，较去年增加一所，2023 年为 5 所。1-10 万册的有 17 所，低于 1 万册的有 33 所（其中有 6 所外文纸质报刊合订本累积量为 0）。



由表 4-8 可以看出，外文纸质报刊合订本累积量排名前 20 的高校与纸质报刊合订本累积量总量排名前 20 的高校排名和排序出入较多。比如南通大学图书馆、江苏师范大学图书馆纸质报刊合订本累积量均排名前 10，但是外文纸质报刊合订本累积量排名较为靠后。

外文纸质报刊合订本累积量位列第 1 位、第 2 位的为南京大学和东南大学，均为 985 大学，南京大学外文纸质报刊合订本累积量超过 50 万册，东南大学是排名前 20 高校中唯一一所外文纸质报刊合订本累积量超过中文纸质报刊合订本累积量的高校馆。南京理工大学、南京医科大学、中国矿业大学纸质报刊合订本累积量总量未进入 10，但其外文纸质报刊合订本累积量相对较多，均进入前 10 名。综上所述，985、211 高校较其他本科院校、偏理工科类高校和医学类高校较偏文科类高校，外文纸质报刊订购量较大。

表 4-8：2024 年本科院校馆纸质报刊合订本累积量（册）排名 TOP20

序号	纸质报刊总量		序号	中文纸质报刊		序号	外文纸质报刊	
	图书馆名称	数量		图书馆名称	数量		图书馆名称	数量
1	南京大学图书馆	1102674	1	南京大学图书馆	583122	1	南京大学图书馆	519552
2	南京师范大学图书馆	459242	2	南京师范大学图书馆	380079	2	东南大学图书馆	187042
3	扬州大学图书馆	436868	3	南通大学图书馆	349425	3	南京农业大学图书馆	112263
4	南通大学图书馆	396327	4	扬州大学图书馆	331134	4	江南大学图书馆	105832
5	苏州大学图书馆	396205	5	苏州大学图书馆	296287	5	扬州大学图书馆	105734
6	南京农业大学图书馆	310395	6	南京农业大学图书馆	198132	6	南京理工大学图书馆	100107
7	东南大学图书馆	289345	7	江苏师范大学图书馆	197565	7	苏州大学图书馆	99918
8	江南大学图书馆	235795	8	河海大学图书馆	167088	8	南京医科大学图书馆	86003
9	江苏师范大学图书馆	234082	9	盐城师范学院图书馆	158591	9	中国矿业大学图书馆	82960
10	河海大学图书馆	223469	10	南京航空航天大学图书馆	155728	10	南京师范大学图书馆	79163
11	南京航空航天大学图书馆	222253	11	淮阴师范学院图书馆	144526	11	中国药科大学图书馆	67970
12	南京理工大学图书馆	183788	12	江苏海洋大学图书馆	135567	12	南京航空航天大学图书馆	66525
13	南京医科大学图书馆	180160	13	江南大学图书馆	129963	13	河海大学图书馆	56381

序号	纸质报刊总量		序号	中文纸质报刊		序号	外文纸质报刊	
	图书馆名称	数量		图书馆名称	数量		图书馆名称	数量
14	中国矿业大学图书馆	163114	14	苏州科技大学图书馆	116555	14	南通大学图书馆	46902
15	盐城师范学院图书馆	162500	15	江苏大学图书馆	112505	15	徐州医科大学图书馆	40664
16	淮阴师范学院图书馆	160617	16	江苏理工学院图书馆	111375	16	常州大学图书馆	40481
17	江苏大学图书馆	144913	17	泰州学院图书馆	110595	17	江苏师范大学图书馆	36517
18	苏州科技大学图书馆	140170	18	东南大学图书馆	102303	18	江苏大学图书馆	32408
19	江苏海洋大学图书馆	135588	19	苏州工学院图书馆	101425	19	南京工业大学图书馆	31032
20	中国药科大学图书馆	131026	20	南京中医药大学图书馆	101226	20	苏州科技大学图书馆	23615

### (3) 高职高专

高职高专提交数据的有 48 所。纸质报刊合订本累积量总量最高的是扬州市职业大学图书馆，有 16 万余册，总量远超过其他院校馆。其他院校馆纸质报刊合订本累积量均低于 10 万册，2-10 万册的有 24 所，1-2 万册的有 8 所，低于 1 万册的有 15 所。中文纸质报刊合订本累积量的排名和纸质报刊合订本累积量总量排名几乎完全一致。外文纸质报刊合订本累积量排名前 5 的院校与中文纸质报刊合订本排名出入较多，且累积量较低，除了苏州工艺美术职业技术学院图书馆超过 1 万册，余下只有苏州市职业大学图书馆、常州纺织服装职业技术学院图书馆、苏州卫生职业技术学院图书馆、扬州市职业大学图书馆 4 所院校超过 1 千册。提交数据的 48 所院校馆中，外文纸质报刊合订本数量为 0 的多达 36 所，仅有 12 所有外文纸质报刊合订本。南通师范高等专科学校图书馆、江苏农牧科技职业学院图书馆、徐州工业职业技术学院图书馆、江苏农林职业技术学院图书馆、徐州工业职业技术学院图书馆、江苏卫生健康职业学院图书馆、无锡商业职业技术学院图书馆、南京铁道职业技术学院图书馆纸质报刊合订本总量均超过 4 万册，排名前 10，外文纸质报刊合订本 1 本都没有。由以上分析可以看出高职高专院校馆主要以中文纸质报刊为主。

表 4-9：2024 年高职高专馆纸质报刊合订本累积量 TOP20

序号	纸质报刊总量		序号	中文纸质报刊		序号	外文纸质报刊	
	图书馆名称	数量		图书馆名称	数量		图书馆名称	数量

1	扬州市职业大学图书馆	166760	1	扬州市职业大学图书馆	165503	1	苏州工艺美术职业技术学院图书馆	13686
2	苏州市职业大学图书馆	69925	2	苏州市职业大学图书馆	63302	2	苏州市职业大学图书馆	6623
3	南通师范高等专科学校图书馆	62531	3	南通师范高等专科学校图书馆	62531	3	常州纺织服装职业技术学院图书馆	2815
4	江苏农牧科技职业学院图书馆	53900	4	江苏农牧科技职业学院图书馆	53900	4	苏州卫生职业技术学院图书馆	1857
5	徐州工业职业技术学院图书馆	47000	5	徐州工业职业技术学院图书馆	47000	5	扬州市职业大学图书馆	1257
6	江苏卫生健康职业学院图书馆	45929	6	江苏卫生健康职业学院图书馆	45929	6	南京交通职业技术学院图书馆	937
7	无锡商业职业技术学院图书馆	44815	7	无锡商业职业技术学院图书馆	44815	7	无锡职业技术学院图书馆	256
8	无锡职业技术学院图书馆	44326	8	南京铁道职业技术学院图书馆	44168	8	南京旅游职业学院图书馆	147
9	南京铁道职业技术学院图书馆	44168	9	无锡职业技术学院图书馆	44070	9	江苏海事职业技术学院图书馆	96
10	南京交通职业技术学院图书馆	43405	10	南京交通职业技术学院图书馆	42468	10	常州工程职业技术学院图书馆	62
11	苏州卫生职业技术学院图书馆	42881	11	苏州卫生职业技术学院图书馆	41024	11	江苏护理职业学院图书馆	10
12	江苏农林职业技术学院图书馆	36605	12	江苏农林职业技术学院图书馆	36605	12	江苏司法警官职业学院图书馆	2
13	常州纺织服装职业技术学院图书馆	36348	13	江苏城乡建设职业学院图书馆	34779	13	常州工业职业技术学院图书馆	0
14	江苏城乡建设职业学院图书馆	34779	14	镇江市高等专科学校图书馆	34411	14	常州机电职业技术学院图书馆	0
15	镇江市高等专科学校图书馆	34411	15	江苏电子信息职业学院图书馆	33648	15	常州信息职业技术学院图书馆	0
16	江苏电子信息职业学院图书馆	33648	16	常州纺织服装职业技术学院图书馆	33533	16	江海职业技术学院图书馆	0
17	扬州工业职业技术学院图书馆	32807	17	扬州工业职业技术学院图书馆	32807	17	江苏城乡建设职业学院图书馆	0
18	苏州工艺美术职业技术学院图书馆	32511	18	苏州健雄职业技术学院图书馆	31896	18	江苏电子信息职业学院图书馆	0
19	苏州健雄职业技术学院图书馆	31896	19	常州工程职业技术学院图书馆	31326	19	江苏航空职业技术学院图书馆	0
20	常州工程职业技术学院图书馆	31388	20	南京科技职业学院图书馆	28024	20	江苏建筑职业技术学院图书馆	0

#### (4) 独立学院

提交数据的有 15 所，纸质报刊合订本累积量总量超过 3 万册的有 3 所，较 2023 年增加 1 所，1 万-3 万册的有 8 所，1 所低于 1 万册，另外 3 所无纸质报刊合订本。提交数据的 15 所院校馆中，外文纸质报刊合订本数量为 0 的多达 13 所，仅有 2 所有外文纸质报刊合订本。以上分析可以看出独立学院图书馆主要以中文纸质报刊为主。

表 4-10：2024 年独立学院馆纸质报刊合订本累积量 TOP5

序号	纸质报刊总量		序号	中文纸质报刊		序号	外文纸质报刊	
	图书馆名称	数量		图书馆名称	数量		图书馆名称	数量
1	南京师范大学泰州学院图书馆	52494	1	南京师范大学泰州学院图书馆	51962	1	南京师范大学泰州学院图书馆	532
2	苏州科技大学天平学院图书馆	51048	2	苏州科技大学天平学院图书馆	51048	2	南京医科大学康达学院图书馆	169
3	南京师范大学中北学院图书馆	36549	3	南京师范大学中北学院图书馆	36549	3	东南大学成贤学院图书馆	0
4	苏州大学应用技术学院图书馆	29085	4	苏州大学应用技术学院图书馆	29085	4	江苏科技大学苏州理工学院图书馆	0
5	扬州大学广陵学院图书馆	28923	5	扬州大学广陵学院图书馆	28923	5	江苏师范大学科文学院图书馆	0

#### 4.1.3 新增纸质文献

##### (1) 概况

在新增纸质文献方面，根据 119 所填报馆提交的数据进行整理分析，其中本科院校 56 所，高职高专 48 所，独立学院 15 所。当年新增纸质图书 10-35 万册的 11 所，5-9.9 万册的有 25 所，2-4.9 万册的 53 所，2 万册以下的 30 所（其中不足 1 万册的 14 所）。纸质报刊当年新增量超过 1 万册的有 1 所，0.1 万-1 万册的有 38 所，小于 0.1 万册的有 80 所（其中有 33 所当年新增量为 0）。

##### (2) 本科院校

2024 年本科院校当年新增纸质图书总量为 2924320 册，较 2023 年增加 491698 册；平均值为 52220 册，较 2023 年增加 8780 册；中位值为 36780 册，较 2023 年减少 3804 册。本科院校馆当年新增纸质图书量 2017 年至 2019 年逐年下降，2020-2022 年有小幅攀升，2023 年下降，2024 年又有所上升。

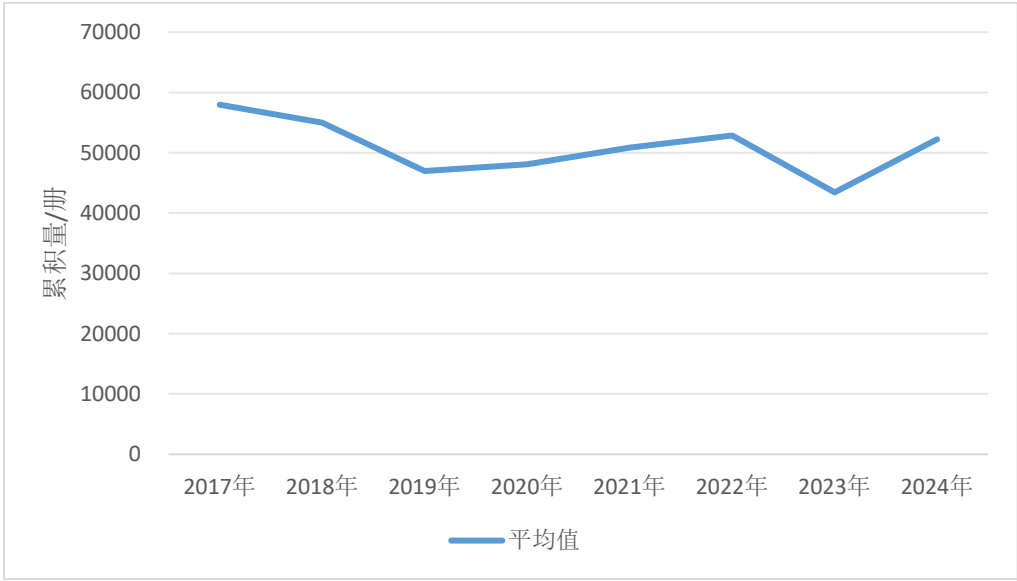


图 4-5：2017-2024 年本科院校当年新增纸质图书量平均值趋势图

本科院校中，当年新增纸质图书 TOP20 与当年新增纸质中文图书 TOP20 的高校名单和顺序基本一致，略有差别。西交利物浦大学的当年新增纸质外文图书超过 2 万册排名第一，学校间的差距较大，排名第一的高校和排名二十的高校，当年新增纸质外文图书相差 74 倍。

表 4-11：2024 年本科院校馆纸质图书当年购置量 TOP20

当年新增纸质图书			当年新增纸质中文图书			当年新增纸质外文图书		
序号	图书馆名称	数量	序号	图书馆名称	数量	序号	图书馆名称	数量
1	淮阴工学院图书馆	315175	1	淮阴工学院图书馆	314719	1	西交利物浦大学图书馆	23840
2	无锡学院图书馆	211097	2	无锡学院图书馆	211097	2	南京大学图书馆	6206
3	南京大学图书馆	152356	3	南京大学图书馆	146150	3	东南大学图书馆	2678
4	江苏第二师范学院图书馆	121348	4	江苏第二师范学院图书馆	120917	4	南京艺术学院图书馆	2538
5	南京传媒学院图书馆	108958	5	南京传媒学院图书馆	108958	5	昆山杜克大学图书馆	1709
6	三江学院图书馆	94588	6	三江学院图书馆	94588	6	江苏大学图书馆	1667
7	南京航空航天大学图书馆	91499	7	南京航空航天大学图书馆	90976	7	南京师范大学图书馆	1577
8	南通理工学院图书馆	82653	8	南通理工学院图书馆	82653	8	苏州大学图书馆	954
9	南京理工大学图书馆	81542	9	南京理工大学图书馆	81542	9	河海大学图书馆	697

序号	当年新增纸质图书		序号	当年新增纸质中文图书		序号	当年新增纸质外文图书	
	图书馆名称	数量		图书馆名称	数量		图书馆名称	数量
10	南京农业大学图书馆	79797	10	南京农业大学图书馆	79776	10	南京审计大学图书馆	647
11	江苏海洋大学图书馆	77726	11	江苏海洋大学图书馆	77672	11	江苏科技大学图书馆	572
12	东南大学图书馆	77478	12	东南大学图书馆	74800	12	南京航空航天大学图书馆	523
13	南京邮电大学图书馆	62850	13	南京邮电大学图书馆	62616	13	南京财经大学图书馆	512
14	徐州工程学院图书馆	58524	14	徐州工程学院图书馆	58500	14	扬州大学图书馆	506
15	南京财经大学图书馆	58254	15	南京财经大学图书馆	57742	15	苏州科技大学图书馆	492
16	南京晓庄学院图书馆	56008	16	南京晓庄学院图书馆	55805	16	淮阴工学院图书馆	456
17	河海大学图书馆	55929	17	河海大学图书馆	55232	17	盐城师范学院图书馆	452
18	南京工业职业技术大学图书馆	54568	18	南京工业职业技术大学图书馆	54568	18	江苏第二师范学院图书馆	431
19	西交利物浦大学图书馆	53403	19	南京师范大学图书馆	50957	19	南京中医药大学图书馆	360
20	南京师范大学图书馆	52534	20	扬州大学图书馆	50254	20	江南大学图书馆	321

备注：部分学校提供的数据含特价书和捐赠图书

提交 2024 年当年新增纸质报刊的本科高校图书馆有 56 所，总量为 93075 册，平均值为 1662.05 册（2023 年为 1609.98 册），较 2023 年有所上涨。2024 年中位数落在 942.5 册（2023 年为 940.5 册，2022 年为 974 册，2021 年为 1097.5 册，2020 年为 1066 册，2019 年为 1094 册，2018 年为 1316 册，2017 年为 1812 册），2017 年至 2023 年中位数总体呈逐年降低趋势，2024 年有所升高。如图 4-6，近八年当年新增纸质报刊累积量平均值时高时低，虽然 2023 年至 2024 年有缓慢增长之势，但总体呈波动递减趋势。由此可以一定程度上说明伴随着数字化阅读的推广以及馆藏空间的调整，江苏省本科高校图书馆正在逐年减少当年新增纸质报刊的订购。

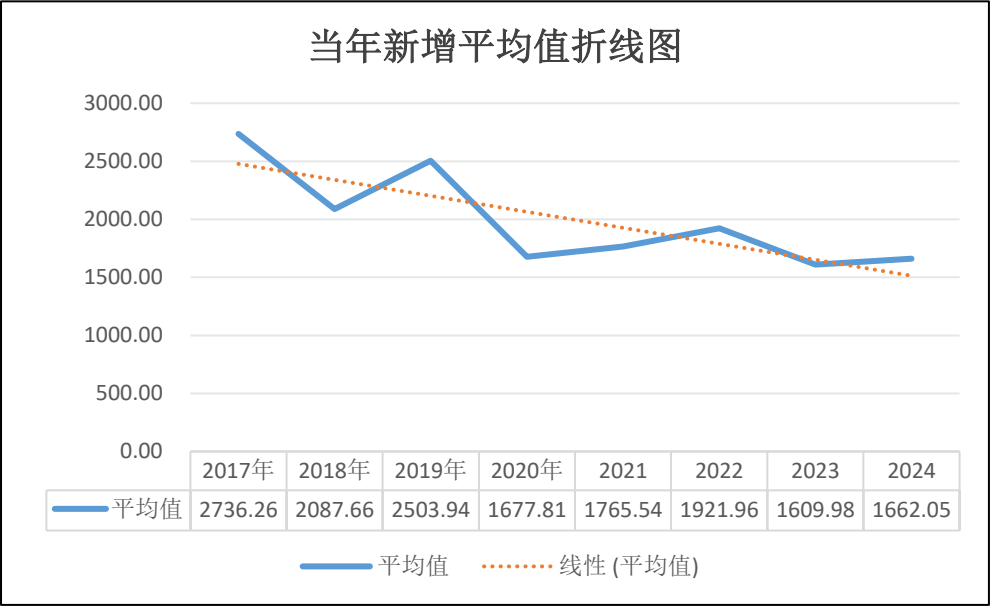


图 4- 6：江苏省本科院校图书馆当年新增纸质报刊累积量平均值趋势图

本科院校的纸质报刊当年新增总量排行榜，有 6 所为 985、211 高校。当年中文纸质报刊新增数量排名前 10 的学校与当年纸质报刊新增总量排名完全一致。当年外文纸质报刊新增数量方面，江苏大学图书馆超过 1000 册位列第一名，其他高校均小于 1000 册。100-1000 册的有 14 所高校图书馆，不足 100 册的高校图书馆有 41 所（其中有 20 所当年未购买外文报刊）。

表 4- 12：2024 年本科院校馆纸质报刊当年新增量 TOP20

序号	纸质报刊当年新增总量		序号	中文纸质报刊		序号	外文纸质报刊	
	图书馆名称	数量		图书馆名称	数量		图书馆名称	数量
1	泰州学院图书馆	15622	1	泰州学院图书馆	15622	1	江苏大学图书馆	1117
2	江苏海洋大学图书馆	8636	2	江苏海洋大学图书馆	8581	2	南京师范大学图书馆	841
3	南京师范大学图书馆	8159	3	南京师范大学图书馆	7318	3	西交利物浦大学图书馆	822
4	南京大学图书馆	5109	4	南京大学图书馆	4812	4	河海大学图书馆	454
5	河海大学图书馆	4417	5	河海大学图书馆	3963	5	南京工业大学图书馆	422
6	江苏大学图书馆	3662	6	江苏第二师范学院图书馆	3218	6	南京理工大学图书馆	358
7	江苏第二师范学院图书馆	3218	7	盐城师范学院图书馆	3100	7	南京审计大学图书馆	316
8	盐城师范学院图书馆	3100	8	三江学院图书馆	2887	8	南京大学图书馆	297
9	三江学院图书馆	2887	9	江苏大学图书馆	2545	9	江南大学图书馆	291



序号	纸质报刊当年新增总量		序号	中文纸质报刊		序号	外文纸质报刊	
	图书馆名称	数量		图书馆名称	数量		图书馆名称	数量
10	南京信息工程大学图书馆	2760	10	南京信息工程大学图书馆	2509	10	南京信息工程大学图书馆	251
11	南京航空航天大学图书馆	2181	11	南京航空航天大学图书馆	2022	11	常州大学图书馆	239
12	苏州城市学院图书馆	2100	12	苏州城市学院图书馆	2000	12	南京航空航天大学图书馆	159
13	常州大学图书馆	2096	13	常州大学图书馆	1857	13	常州工学院图书馆	155
14	西交利物浦大学图书馆	2006	14	南通大学图书馆	1798	14	南京邮电大学图书馆	119
15	南京理工大学图书馆	1912	15	常州工学院图书馆	1740	15	苏州城市学院图书馆	100
16	常州工学院图书馆	1895	16	东南大学图书馆	1611	16	苏州大学图书馆	75
17	南通大学图书馆	1807	17	南京理工大学图书馆	1554	17	江苏海洋大学图书馆	55
18	东南大学图书馆	1642	18	南京中医药大学图书馆	1507	18	南京农业大学图书馆	52
19	南京中医药大学图书馆	1507	19	淮阴师范学院图书馆	1472	19	盐城工学院图书馆	37
20	淮阴师范学院图书馆	1496	20	南京医科大学图书馆	1458	20	苏州科技大学图书馆	32

### (3) 高职高专

高职高专图书馆纸质图书的购买方面，排名前 20 的高职高专中，2 所院校当年新增纸质图书超过 20 万册。当年新增中文纸质图书 TOP20 与当年新增纸质图书 TOP20 的排名基本一致。当年新增纸质外文图书方面，仅有 4 所高职高专新增。

表 4-13：2024 年高职高专纸质图书当年购置量 TOP20

序号	当年新增纸质图书		序号	当年新增中文纸质图书		序号	当年新增纸质外文图书	
	图书馆名称	数量		图书馆名称	数量		图书馆名称	数量
1	江苏建筑职业技术学院图书馆	305243	1	江苏建筑职业技术学院图书馆	305243	1	苏州工艺美术职业技术学院图书馆	9902



2	苏州工艺美术职业技术学院图书馆	270381	2	苏州工艺美术职业技术学院图书馆	260479	2	苏州健雄职业技术学院图书馆	51
3	扬州中瑞酒店职业学院图书馆	129629	3	扬州中瑞酒店职业学院图书馆	129629	3	镇江市高等专科学校图书馆	45
4	常州机电职业技术学院图书馆	109600	4	常州机电职业技术学院图书馆	109600	4	无锡职业技术学院图书馆	24
5	镇江市高等专科学校图书馆	84003	5	镇江市高等专科学校图书馆	83958	5	常州信息职业技术学院图书馆	2
6	无锡科技职业学院图书馆	75470	6	无锡科技职业学院图书馆	75470			
7	苏州卫生职业技术学院图书馆	74497	7	苏州卫生职业技术学院图书馆	74497			
8	苏州农业职业技术学院图书馆	57472	8	苏州农业职业技术学院图书馆	57472			
9	常州工业职业技术学院图书馆	49311	9	常州工业职业技术学院图书馆	49311			
10	无锡商业职业技术学院图书馆	46095	10	无锡商业职业技术学院图书馆	46095			
11	苏州市职业大学图书馆	43224	11	苏州市职业大学图书馆	43224			
12	泰州职业技术学院图书馆	41647	12	泰州职业技术学院图书馆	41647			
13	徐州工业职业技术学院图书馆	37853	13	徐州工业职业技术学院图书馆	37853			
14	常州工程职业技术学院图书馆	37647	14	常州工程职业技术学院图书馆	37647			
15	江苏食品药品职业技术学院图书馆	36000	15	江苏食品药品职业技术学院图书馆	36000			
16	江苏农牧科技职业学院图书馆	35614	16	江苏农牧科技职业学院图书馆	35600			
17	常州信息职业技术学院图书馆	34902	17	常州信息职业技术学院图书馆	34900			
18	江苏电子信息职业学院图书馆	32800	18	江苏电子信息职业学院图书馆	32800			
19	苏州经贸职业技术学院图书馆	31196	19	苏州经贸职业技术学院图书馆	31196	19	江苏食品药品职业技术学院图书馆	
20	江苏建筑职业技术学院图书馆	29774	20	南京科技职业学院图书馆	29774	20	江苏司法警官职业学院图书馆	

在纸质报刊当年新增总量方面，48 所高职高专图书馆中，江苏食品药品职业技术学院图书馆排名第一，为 7931 册。超过 2000 册的有 4 所，大于 1000 册、小于 2000 册的有 5 所，100-1000 册的有 19 所，小于 100 册的有 20 所（有 17 所当年纸质报刊购置数量为 0）。当年中文纸质报刊新增量排序与纸质报刊新增总量排序几乎一致。外文纸质报刊的新增总量只有 1 所超过 100 册，48 所高职高专图书馆中有 42 所当年外文纸质报刊的购置总量为零。

表 4- 14：2024 年高职高专馆纸质报刊当年新增量 TOP20

序号	纸质报刊当年新增总量		序号	中文纸质报刊		序号	外文纸质报刊	
	图书馆名称	数量		图书馆名称	数量		图书馆名称	数量
1	江苏食品药品职业技术学院图书馆	7931	1	江苏食品药品职业技术学院图书馆	7931	1	苏州工艺美术职业技术学院图书馆	107
2	南京旅游职业学院图书馆	4450	2	南京旅游职业学院图书馆	4423	2	南京旅游职业学院图书馆	27
3	江苏农林职业技术学院图书馆	3680	3	江苏农林职业技术学院图书馆	3680	3	江苏电子信息职业技术学院图书馆	10
4	扬州市职业大学图书馆	2606	4	扬州市职业大学图书馆	2600	4	苏州市职业大学图书馆	6
5	扬州工业职业技术学院图书馆	1906	5	扬州工业职业技术学院图书馆	1906	5	扬州市职业大学图书馆	6
6	江苏卫生健康职业学院图书馆	1861	6	江苏卫生健康职业学院图书馆	1861	6	常州信息职业技术学院图书馆	2
7	江苏城乡建设职业学院图书馆	1550	7	江苏城乡建设职业学院图书馆	1550	7	常州纺织服装职业技术学院图书馆	0
8	南通师范高等专科学校图书馆	1427	8	南通师范高等专科学校图书馆	1427	8	常州工程职业技术学院图书馆	0
9	南京交通职业技术学院图书馆	1161	9	南京交通职业技术学院图书馆	1161	9	常州工业职业技术学院图书馆	0
10	苏州健雄职业技术学院图书馆	754	10	苏州健雄职业技术学院图书馆	754	10	常州机电职业技术学院图书馆	0
11	江海职业技术学院图书馆	708	11	江海职业技术学院图书馆	708	11	江海职业技术学院图书馆	0
12	江苏电子信息职业学院图书馆	648	12	江苏电子信息职业学院图书馆	638	12	江苏城乡建设职业学院图书馆	0
13	苏州农业职业技术学院图书馆	624	13	苏州农业职业技术学院图书馆	624	13	江苏海事职业技术学院图书馆	0
14	南京城市职业学院图书馆	536	14	南京城市职业学院图书馆	536	14	江苏航空职业技术学院图书馆	0

序号	纸质报刊当年新增总量		序号	中文纸质报刊		序号	外文纸质报刊	
	图书馆名称	数量		图书馆名称	数量		图书馆名称	数量
	图书馆			图书馆			术学院图书馆	
15	南京铁道职业技术学院图书馆	521	15	南京铁道职业技术学院图书馆	521	15	江苏护理职业学院图书馆	0
16	苏州卫生职业技术学院图书馆	509	16	苏州卫生职业技术学院图书馆	509	16	江苏建筑职业技术学院图书馆	0
17	苏州工艺美术职业技术学院图书馆	462	17	常州工程职业技术学院图书馆	459	17	江苏农林职业技术学院图书馆	0
18	常州工程职业技术学院图书馆	459	18	苏州工艺美术职业技术学院图书馆	355	18	江苏农牧科技职业学院图书馆	0
19	无锡工艺职业技术学院图书馆	322	19	无锡工艺职业技术学院图书馆	322	19	江苏食品药品职业技术学院图书馆	0
20	泰州职业技术学院图书馆	275	20	泰州职业技术学院图书馆	275	20	江苏司法警官职业学院图书馆	0

### （3）独立学院

独立学院纸质图书的购买方面，TOP5 院校当年新增纸质图书约 4-20 万册。当年新增中文纸质图书 TOP5 与当年新增纸质图书 TOP5 的学校完全一致。当年新增纸质外文图书方面，仅排名前 4 的院校有当年新增纸质外文图书。

表 4- 15：2024 年独立学院馆纸质图书当年购置量 TOP5

序号	当年新增纸质图书		序号	当年新增中文纸质图书		序号	当年新增外文纸质图书	
	图书馆名称	数量		图书馆名称	数量		图书馆名称	数量
1	南京理工大学紫金学院图书馆	200853	1	南京理工大学紫金学院图书馆	200853	1	南京邮电大学通达学院图书馆	131
2	南京航空航天大学金城学院图书馆	146692	2	南京航空航天大学金城学院图书馆	146692	2	东南大学成贤学院图书馆	124
3	南京财经大学红山学院图书馆	92816	3	南京财经大学红山学院图书馆	92816	3	南京医科大学康达学院图书馆	91
4	南京医科大学康达学院图书馆	53818	4	南京医科大学康达学院图书馆	53727	4	南京师范大学中北学院图书馆	19
5	苏州大学应用技术学院图书馆	40013	5	苏州大学应用技术学院图书馆	40013			

在纸质报刊当年新增总量方面，15 所独立学院图书馆中超过 2000 册的有 2 所，为南京财经大学红山学院图书馆和南京师范大学中北学院图书馆，其中 1000-2000 册的有 3 所，小于 1000 册、大于 1 册的有 4 所，有 6 所当年纸质报刊购置数量为 0。当年中文纸质报刊新增量排序与纸质报刊新增总量完全一致。外文纸质报刊的新增量除了南京工业大学浦江学院图书馆新增 27 册、南京医科大学康达学院图书馆新增 4 册，其余 13 所独立学院图书馆当年外文纸质报刊的购置量为 0。

表 4-16：2024 年独立学院馆纸质报刊当年新增量 TOP5

序号	纸质报刊当年新增总量		序号	中文纸质报刊		序号	外文纸质报刊	
	图书馆名称	数量		图书馆名称	数量		图书馆名称	数量
1	南京财经大学红山学院图书馆	3927	1	南京财经大学红山学院图书馆	3927	1	南京工业大学浦江学院图书馆	27
2	南京师范大学中北学院图书馆	2451	2	南京师范大学中北学院图书馆	2451	2	南京医科大学康达学院图书馆	4
3	东南大学成贤学院图书馆	1938	3	东南大学成贤学院图书馆	1938	3	东南大学成贤学院图书馆	0
4	苏州科技大学天平学院图书馆	1493	4	苏州科技大学天平学院图书馆	1493	4	江苏科技大学苏州理工学院图书馆	0
5	南京邮电大学通达学院图书馆	1140	5	南京邮电大学通达学院图书馆	1140	5	江苏师范大学科文学院图书馆	0

#### 4.2 订购数据库

近年来数据库资源在图书馆建设中所占的比重越来越大。但因各个图书馆与数据库商订购的内容涉及各种定制与组合，名目无法统一，为规范统计，本报告依据的江苏平台特别设计了规范数据勾选模块。该模块按数据库商提供的最小订购单元进行勾选单元设置，由填报馆按年度在规范数据库中统一勾选。

2024 年度规范数据库备选单元共计 1230 个（其中中文库 627 个单元、外文库 603 个单元）。除购买商业数据库外，江苏高校馆还参与了 CALIS、JALIS 及相

关行业数字图书馆建设项目，在用的各类自建数据库计 130 个。

4.2.1 中文数据库

中文规范库订购单元中被 50 所及以上填报馆勾选的 9 个，被 40 所及以上馆勾选的 11 个，被 30 所及以上馆勾选的 24 个，被 20 所及以上馆勾选的 52 个，被 10 所个及以上馆勾选的 106 个。

表 4- 17：2024 年 20 所及以上填报馆勾选的在用中文数据库

序号	数据库名称	勾选馆数	出版商
1	读秀学术搜索	78	北京世纪读秀技术发展有限责任公司
2	CNKI 中国知网-中国优秀硕士学位论文全文数据库-全库	70	同方知网（北京）技术有限公司
3	CNKI 中国知网-中国学术期刊网络出版总库	69	同方知网（北京）技术有限公司
4	CNKI 中国知网-中国博士学位论文全文数据库-全库	65	同方知网（北京）技术有限公司
5	移动图书馆	62	北京世纪超星信息技术发展有限责任公司
6	万方数据知识服务平台-中国学位论文全文数据库	58	上海万方数据有限公司
7	万方数据知识服务平台-数字化期刊全文数据库	55	上海万方数据有限公司
8	CNKI 中国知网-中国重要会议论文全文数据库-全库	54	同方知网（北京）技术有限公司
9	百链云图书馆	51	北京世纪超星信息技术发展有限责任公司
10	CNKI 中国知网-中国重要报纸全文数据库-全库	47	（同方知网（北京）技术有限公司
11	超星电子书镜像(超星数字图书馆)	46	北京超星数图信息技术有限公司
12	万方数据知识服务平台-中外专利全文数据库	37	上海万方数据有限公司
13	畅想之星电子图书	37	北京畅想之星信息技术有限公司
14	超星中文发现	37	北京世纪超星信息技术发展有限责任公司
15	万方数据知识服务平台-中国科技成果数据库	36	上海万方数据有限公司

16	CNKI 中国知网-中国优秀硕士学位论文全文数据库-经济与管理科学包	35	同方知网（北京）技术有限公司
17	万方数据知识服务平台-中国学术会议论文全文数据库（中/西文）	35	上海万方数据有限公司
18	万方数据知识服务平台-中外标准文献数据库	35	上海万方数据有限公司
19	CNKI 中国知网-中国博士学位论文全文数据库-基础学科包	35	同方知网（北京）技术有限公司
20	中文社会科学引文索引(CSSCI)	34	——
21	汇雅书世界	33	北京超星数图信息技术有限公司
22	CNKI 中国知网-国际会议论文全文数据库-全库	33	同方知网（北京）技术有限公司
23	维普系列数据库-中文科技期刊数据库	33	重庆维普资讯有限公司
24	CNKI 中国知网-中国专利全文数据库-全库	31	同方知网（北京）技术有限公司
25	CNKI 中国知网-中国重要会议论文全文数据库-基础学科包	30	同方知网（北京）技术有限公司
26	万方数据知识服务平台-中国法律法规全文数据库	28	上海万方数据有限公司
27	畅想之星随书光盘系统	28	江苏畅想之星信息技术有限公司
28	超星期刊	28	北京世纪超星信息技术发展有限责任公司
29	CNKI 中国知网-中国学术期刊个刊（网络版）	26	同方知网（北京）技术有限公司
30	新东方多媒体学习库-出国留学类	25	北京新东方在线
31	新东方多媒体学习库-求职类	25	北京新东方在线
32	CADAL 数字图书馆	25	——
33	新东方多媒体学习库-实用技能类	25	北京新东方在线
34	超星名师讲坛	25	北京世纪超星信息技术发展有限责任公司
35	新东方多媒体学习库-四六级自主实训系统	23	北京新东方在线
36	CNKI 中国知网-中国学术辑刊全文数据库-全库	23	同方知网（北京）技术有限公司
37	CNKI 中国知网-中国重要报纸全文数据库-医药卫生科技包	23	同方知网（北京）技术有限公司
38	万方数据知识服务平台-科技信息、商务信息系统	23	上海万方数据有限公司
39	博学易知学习平台	23	浙江博学易知信息技术有限公司
40	新东方多媒体学习库-应用外语类	23	北京新东方在线
41	CNKI 中国知网-中国工具书网络出版总库-全库	22	同方知网（北京）技术有限公司

42	万方数据知识服务平台-科技专家库	22	上海万方数据有限公司
43	新东方多媒体学习库-全库	22	北京新东方在线
44	CNKI 中国知网-中国学术期刊网络出版总库-基础学科包	22	同方知网（北京）技术有限公司
45	CNKI 中国知网-中国年鉴网络出版总库（专辑版）-全库	22	同方知网（北京）技术有限公司
46	泛研全球科研项目数据库	22	江苏图搜数据科技有限公司
47	万方数据知识服务平台-外文文献库	21	上海万方数据有限公司
48	万方数据知识服务平台-全库	21	上海万方数据有限公司
49	新东方多媒体库-国内考试类	21	北京新东方在线
50	新东方多媒体学习库-职业资格认证类	20	北京新东方在线
51	万方数据知识服务平台-企业机构库	20	上海万方数据有限公司
52	新东方多媒体学习库-题库类	20	北京新东方在线

#### 4.2.2 外文数据库

外文规范库订购单元中被 10 所及以上馆勾选的 84 个，其中被 30 所及以上馆勾选的 4 个，被 20 所及以上馆勾选的 13 个。

表 4-18：2024 年 10 所及以上填报馆勾选的在用外文数据库

序号	数据库名称	勾选馆数	出版社
1	Springer-期刊（全库）	37	SpringerNature
2	EBSCO-Business Source Complete	33	EBSCO
3	EBSCO-Academic Search Complete	31	EBSCO
4	Web of Science-SCIE	30	科睿唯安
5	Nature-Nature	23	SpringerNature
6	Elsevier-期刊-Elsevier ScienceDirect:分学科全文库 Engineering	22	Elsevier
7	ACS-ACS journals	21	ACS
8	Elsevier-期刊-Elsevier ScienceDirect:分学科全文库 Materials Science	21	Elsevier
9	Elsevier-期刊-Elsevier ScienceDirect:分学科全文库 Chemical Engineering	21	Elsevier
10	Elsevier-期刊-Elsevier ScienceDirect:分学科全文库 Environmental Science	21	Elsevier
11	Web of Science-ESI	20	科睿唯安
12	Elsevier-期刊-Elsevier ScienceDirect:分学科全文库 Mathematics	20	Elsevier
13	Science-Science Online	20	Science
14	Elsevier-期刊-Elsevier ScienceDirect:分学科全文库 Computer Science	19	Elsevier
15	IEL-IEEE/IEE Electronic Library（IEL）	19	IEEE
16	Elsevier-期刊-Elsevier ScienceDirect:分学科全文库 Business, Management & Accounting	19	Elsevier

17	Elsevier-期刊-Elsevier ScienceDirect:分学科全文库 cell press	19	Elsevier
18	Springer-图书（全库）	19	SpringerNature
19	Elsevier-期刊-Elsevier ScienceDirect:分学科全文库 Chemistry	19	Elsevier
20	Elsevier-期刊-Elsevier ScienceDirect:分学科全文库 Health Sciences	19	Elsevier
21	Web of Science-SSCI	18	科睿唯安
22	Elsevier-期刊-Elsevier ScienceDirect:分学科全文库 Biochemistry, Genetics & Molecular Biology	18	Elsevier
23	Elsevier-期刊-Elsevier ScienceDirect:分学科全文库 Energy	18	Elsevier
24	Elsevier-期刊-Elsevier ScienceDirect:分学科全文库 Neuroscience	18	Elsevier
25	Elsevier-期刊-Elsevier ScienceDirect:分学科全文库 Agricultural & Biological Sciences	18	Elsevier
26	Elsevier-期刊-Elsevier ScienceDirect:分学科全文库 Social Sciences	18	Elsevier
27	Elsevier-期刊-Elsevier ScienceDirect:分学科全文库 Decision Sciences	18	Elsevier
28	Elsevier-期刊-Elsevier ScienceDirect:分学科全文库 Pharmacology, Toxicology & Pharmaceutical Science	18	Elsevier
29	Elsevier-期刊-Elsevier ScienceDirect:自由全文库 Freedom Collection-全库	18	Elsevier
30	Elsevier-期刊-Elsevier ScienceDirect:分学科全文库 Immunology & Microbiology	17	Elsevier
31	Elsevier-期刊-Elsevier ScienceDirect:分学科全文库 Nursing & Health Professions	17	Elsevier
32	Elsevier-期刊-Elsevier ScienceDirect:分学科全文库 Earth & Planetary Sciences	17	Elsevier
33	Elsevier-期刊-Elsevier ScienceDirect:分学科全文库 clinicalkey	17	Elsevier
34	Elsevier-期刊-Elsevier ScienceDirect:分学科全文库 Economics, Econometrics & Finance	17	Elsevier
35	Elsevier-期刊-Elsevier ScienceDirect:分学科全文库 Mathematics Core	17	Elsevier
36	Elsevier-期刊-Elsevier ScienceDirect:分学科全文库 Physics & Astronomy	17	Elsevier
37	Elsevier-EI Compendex(Engineering Village Compendex )	16	Elsevier
38	EBSCO-Business Source Premier	16	EBSCO
39	Web of Science-JCR	16	科睿唯安
40	Emerald-期刊-EMX LIS(管理学库)	16	Emerald
41	EBSCO-Academic Search Premier	16	EBSCO
42	Elsevier-期刊-Elsevier ScienceDirect:分学科全文库 Psychology	16	Elsevier
43	Emerald-期刊-EEL（工程学库）	15	Emerald
44	RSC-期刊	15	RSC
45	Wiley-期刊-Social Sciences & Humanities Collection	15	Wiley
46	Elsevier-期刊-Elsevier ScienceDirect:分学科全文库 Veterinary Science & Veterinary Medicine	15	Elsevier
47	Wiley-期刊-Polymers & Material Science Cluster	15	Wiley
48	Web of Science-InCites	15	科睿唯安
49	Wiley-期刊-Chemistry Cluster	15	Wiley
50	Wiley-期刊-Life Sciences Cluster	14	Wiley
51	EBC	14	中图信息
52	Nature-Nature Materials	14	SpringerNature
53	proquest-ProQuest Dissertations & Theses(PQDT)	13	Proquest
54	Wiley-期刊-Earth & Environmental Science Cluster	13	Wiley



55	Wiley-期刊-Mathematics & Statistics Cluster	13	Wiley
56	Wiley-期刊-Information Science & Computing Cluster	13	Wiley
57	Wiley-期刊-Medical & Nursing Cluster	13	Wiley
58	Nature-Nature Chemistry	13	SpringerNature
59	Wiley-期刊-Full Collection-全库	12	Wiley
60	Wiley-期刊-Science & Technology collection	12	Wiley
61	Wiley-期刊-Physics & Astronomy Cluster	12	Wiley
62	Emerald-期刊-全库	12	Emerald
63	Taylor & Francis-期刊-ST	12	Taylor&Francis
64	Wiley-期刊-Engineering Cluster	12	Wiley
65	Nature-Nature Biotechnology	12	SpringerNature
66	Web of Science-CPCI	11	科睿唯安
67	Wiley-期刊-Dentistry Cluster	11	Wiley
68	Wiley-期刊-Nursing Cluster	11	Wiley
69	Wiley-期刊-Education Cluster	11	Wiley
70	ACM-ACM Digital Library	11	ACM
71	Wiley-期刊-Medicine Cluster	11	Wiley
72	AMS-电子期刊	10	AMS
73	JSTOR	10	JSTOR
74	Wiley-期刊-Humanities Cluster	10	Wiley
75	APS-APS eJournal	10	APS
76	AMS-Mathscinet	10	AMS
77	Nature-Nature Photonics	10	SpringerNature
78	Wiley-期刊-Business, Econ, Finance & Accounting Cluster	10	Wiley
79	Wiley-期刊-Social Sciences Cluster	10	Wiley
80	Elsevier-图书	10	Elsevier
81	Nature-Nature Physics	10	SpringerNature
82	Wiley-期刊-Law & Criminology Cluster	10	Wiley
83	Wiley-期刊-Psychology Cluster	10	Wiley
84	Nature-Nature Nanotechnology	10	SpringerNature

### 4.3 自建数据库

2024 年 41 所图书馆填报了自建在用数据库计 130 个，包括全文库 71 个、复合型库 27 个、多媒体库 9 个、工具库 3 个、数值/事实库 6 个、文摘索引库 14 个；收录内容涉及综合性学科类的有 68 个、人文社科类 42 个、科学技术类 20 个。

表 4-19：2024 年填报馆自建在用数据库

序号	图书馆名称	自建数据库名称
1	南京大学	南雍撷珍——南京大学古籍与特藏文献发布平台
2		江苏省高校珍贵古籍资源库
3	东南大学	东南伦理道德专题库
4		东南大学图书馆抗击新型冠状病毒肺炎疫情资源专题库
5		东南大学机构知识库
6		东南大学硕博士论文
7		多媒体资源管理与服务系统
8	河海大学	校内学位论文全文数据库
9		校内学位论文目录数据库（1982-2006.4）
10	江南大学	汉民族民间服饰特色数据库
11		江南大学学位论文数据库
12		食品教学资源特色数据库
13	苏州大学	中国历代名人图像数据库
14		吴文化数据库
15		苏大学位论文库
16		苏大讲坛
17		苏州大学古籍资源数据库
18		非书资源(含随书光盘)
19	南京师范大学	本科教学参考信息管理与服务系统
20		本科生专业学习推荐阅读专题书架
21		本科省级优秀毕业论文
22		江苏省高校图书馆事业发展统计与决策服务系统
23		李旭旦、陆漱芬数字阅览室
24		民国教育期刊数据库
25		南师学人
26		清风阅读
27		图话师大
28		图书捐赠
29		研究生论文查询系统
30	江苏大学	PQDD 论文库
31		SpringLink 外文图书
32		文心书屋特色库
33		文心雕龙特色库
34		本校学位论文库
35		本馆古籍目录库
36		李岚清篆刻数据库
37		江苏大学机构知识库
38		电子教参资源库
39		赛珍珠特色文献库

40		车辆工程特色文献数据库
41	江苏海洋大学	海洋专题数据库
42	南京信息工程大学	大气科学特色数据库
43	盐城工学院	湿地资源数据库
44		生态建材与环保装备数据库
45		纺织机械专题数据库
46	淮阴工学院	医疗器械特色数据库
47		凹土资源特色数据库
48	南京工程学院	学位论文系统
49		机构知识库
50		随书光盘系统
51	南京农业大学	南京农业大学博硕士学位论文平台
52		南京农业大学图书馆馆藏图书数字化平台
53		南京农业大学民国资料数字化平台
54	南通大学	南通大学学位论文库
55		南通大学文库
56		张謇特色研究数据库
57		楚辞研究数据库
58	南京医科大学	医林风信
59		馆藏数字化服务平台
60	徐州医科大学	徐州医科大学学位论文
61		馆藏数字资源服务平台
62	南京中医药大学	中医文化特色数据库
63		南京中医药大学中医药古籍全文数据库
64		南京中医药大学学位论文提交系统
65		南京中医药大学学术资源平台
66		南京中医药大学民国医药书刊数字化服务平台
67		南京中医药大学电子教材平台
68		干祖望书刊手稿数字化服务平台
69		江苏特色医学流派专题资源数据库
70		江苏省中药资源产业化过程协同创新中心专题资源
71	江苏师范大学	徐州地方文献资源数据库
72		汉画像石数据库
73		江苏师范大学学位论文数据库
74	苏州科技大学	石湖讲坛视频库
75		硕士学位论文数据库
76		苏州科技大学教师著作文库
77		馆藏数字化图书
78	淮阴师范学院	《淮阴师范学院报》专题数据库
79		《西游记》专题库
80		周恩来研究专题数据库
81		淮安文史资料库

82		淮师文库
83		运河与漕运研究专题库
84		馆藏图书电子版数据库
85	盐城师范学院	馆藏书目数据库
86	南京晓庄学院	小学教育资源库
87		幼儿教育教学资源专题数据库
88		机器人创客专题库
89		民国文献资源库
90		陶行知研究资料库
91		馆藏数字化借阅服务平台
92	泰州学院	泰州学派数据库
93	南京财经大学	学科导航
94		本科教参库
95	南京审计大学	宏观经济信息审计特色数据库
96	江苏警官学院	中文公安期刊全文数据库
97		公安政策法规数据库
98		公安电子图书库
99		公安视频库
100		外文警察学术论文库
101		江苏警院本科优秀毕业论文库
102		馆藏电子图书借阅服务平台
103	金陵科技学院	服装特色数据库
104		金陵科技学院动漫专题库馆藏数字资源服务平台
105		金陵科技学院动漫数字图书馆智慧服务平台
106	徐州工程学院	学位论文库
107		淮海地区非物质文化遗产数字资源库
108		非物质文化遗产图书资料库
109	常州工学院	常州地域文化研究数据库
110		常州工学院优秀学位论文数据库
111		成语文化文摘索引数据库

11 2	扬州市职业大学	扬州工艺美术专题特色数据库
11 3	镇江市高等专科学校	吕凤子数字图书馆
11 4		镇江地方文化数据库
11 5	江苏农牧科技职业学院	学生优秀毕业论文库
11 6		数字化学习中心
11 7		牧院花鸟汇
11 8		现代宠物技术教学资源库
11 9	常州纺织服装职业技术学院	常纺精品图书库
12 0	宿迁学院	馆藏数字资源服务平台
12 1	常州工业职业技术学院	畅想之星馆配电子书
12 2		馆藏数字化平台
12 3	南京特殊教育师范学院	特殊教育专题数据库平台
12 4	东南大学成贤学院	东南大学成贤学院毕业设计（论文）数据库
12 5	南京城市职业学院	电大试卷数据库
12 6	南通师范高等专科学校	随书光盘
12 7	南京传媒学院	本校学位论文库
12 8	南京医科大学康达学院	馆藏数字化借阅服务平台

#### 4.4 江苏集团联采资源

江苏省高校图工委下属资源评价与引进工作组，全面负责全省高校图书馆联合采购资源的组织工作。2024 年，经工作组谈判及图工委办公会议讨论通过，目前江苏省高校图书馆集团联合采购资源共 41 个。其中，使用江苏省教育厅下拨经费进行补助、买断的数据库有 5 个（CSSCI、EBSCO 数据库、SLCC 期刊数据

库、壹专利平台以及博学易知学习平台)，总经费约 291.5 万元。

表 4-20：江苏高校图书馆集团联合采购资源情况表

序号	联合采购资源名称	联采范围
1	EBSCO 公司 Vocational Studies Premier (VSP) (高职高专院校馆) (成员馆买断、教育厅经费部分补助)	江苏省高校集团联采成员馆
2	EBSCO 公司的 ASC 升级成 ASU (本科院校馆) (成员馆买断、教育厅经费部分补助)	
3	EBSCO 公司的 BSC 升级成 BSU (本科院校馆) (成员馆买断、教育厅经费部分补助)	
4	Springer Nature——SLCC 期刊数据库 (成员馆买断、分摊、教育厅经费部分补助)	
6	CSSCI (中国社会科学引文索引) (买断、教育厅经费全资补助)	江苏省教育厅下属高校
7	博学易知学习平台 (买断、教育厅经费全资补助)	
8	广州奥凯公司——壹专利平台 (11 所专利基地) (买断、教育厅经费全资补助)	江苏省高校 11 家专利基地高校
9	Artlib 世界艺术鉴赏库	江苏省教育厅下属普通高校 (自愿加入)
10	EBC 电子书	
	新东方多媒体学习数据库	
11	MyET 英语多媒体资源库	
12	NSTL 服务平台 (高职高专版)	
13	Springer Nature——电子书	
14	SUMMON 学术资源发现系统	
15	WSN (世界科技出版公司期刊库)	
16	爱迪科森: 职业全能数据库	
17	爱学术教材教参库	
18	宝和公司-SDA (国际论文竞争力数据库)	
19	宝和公司-论文收录引证数据库	
20	畅想之星电子书	
21	超星读秀	
22	超星发现系统	
23	超星期刊数据库	
24	橙艺艺术美育数字图书馆	
25	泛研全球科研项目数据库	
26	国研网数据库	

27	华艺电子书数据库
28	华艺学术文献数据库
29	京东读书专业版
30	昆虫软件（电子资源利用绩效分析平台）
31	龙源期刊（龙源人文电子期刊数据库）
32	皮书数据库
33	清华文泉学堂
34	全球材料性能数据库
35	人大复印报刊资料数据库
36	人民数据
37	软件通资源库
38	维普期刊数据库
39	新东方互动口语平台、机考平台
40	政眼通资源库
41	知识世界视频库

2024 年，江苏省教育厅下拨江苏省高校图工委的经费主要用于省内高校中文普适性资源以及教学、科研、学科建设等需要的知名外文资源的引进，一般以两种方式实施：

一种是“集团全资买断”方式，如 CSSCI（中国社会科学引文索引）、壹专利服务平台、博学易知学习平台等。图工委使用教育厅下拨经费进行集团买断，提供省教育厅下属全体高校免费使用。2024 年度中文社会科学引文索引数据库（CSSCI）使用高校约 79 家，总访问量 3294008 次（来源检索）、3767129（引文检索），总计 7061137。2024 年度壹专利服务平台（省内 11 家高校专利基地使用）登陆次数：26361、登陆时长（分钟）：29091020、检索次数：1178095、分析次数：15734、导出次数：72258；博学易知学习平台 2024 年度访问量：4610843（电脑端）、8853092（移动端），相关使用数据都较前一年有所增长。

另一种是“部分补助+成员馆分摊支付”方式，如 EBSCO 数据库（AS+BS），该资源采购早，谈判得力，江苏高校馆联采获得了比 DRAA（全国高校馆联采）更好的性价比。2023 年度 EBSCO 数据库集团成员馆家数为 70 家，近年总检索量：7389446 篇次（2022 年度）、7510393 篇次（2023 年度）、7149748（2024 年度），总下载量：784802 篇次（2022 年度）、1272445 篇次（2023 年度）、1152967 篇次（2024 年度）；SLCC2024 年度集团总使用量 11813107 篇次其中

去除 OA 后总使用量 6046451 篇次），2023 年度总使用量：9018179 篇次。相关资源使用量都较前期有所提升。

江苏高校联盟联采资源方案的实施，合理使用上级主管部门（江苏省教育厅）支持的经费，无论是对全省高校普适需求的中文资源，还是学科建设、科研和教学需要的外文资源，都提供了强有力、高性价比的支持和保障，有效地弥补和提升了全省高校图书馆中、外文资源的保障力度。

相关资源以集团联采方式进行，也合理有效地规范了资源采购行为、模式，进一步谋求最优性价比及最佳服务。

#### 4.5 本章小结

文献资源数量是图书馆文献收藏规模的体现，充足的馆藏文献资源为学校教学、科研和学科建设提供强有力的保障。提交纸质资源数量的 119 所填报馆中，本科院校 56 所，高职高专 48 所，独立学院 15 所。在纸质图书方面，根据 119 所填报馆提交的数据进行整理分析，纸质图书累积量超过 400 万册的有 4 所，300-399 万册的有 3 所，200-299 万册的有 20 所，100-199 万册的有 44 所，低于 100 万册的有 48 所。在新增纸质图书方面，当年新增纸质图书 10-35 万册的 11 所，5-9.9 万册的有 25 所，2-4.9 万册的 53 所，2 万册以下的 30 所（其中不足 1 万册的 14 所）。纸质报刊合订本馆藏总量超过 10 万册的有 28 所，较 2023 年增加 2 所，新增纸质报刊合订本超过 5,000 册有 5 所，泰州学院图书馆以新增 15622 册位居第一位。

由于提交电子资源的数据差异较大，江苏平台设计通过勾选规范数据库单元的方式来统一计量在用数据库情况。2024 年中外文规范数据库单元的勾选数量 1230 个（其中中文库 627 个单元、外文库 603 个单元）。有 24 个中文规范数据库单元被 30 所及以上数量的填报馆勾选，收录文献类型主要是期刊、图书和学位论文。有 4 个外文规范数据库单元被 30 所及以上数量的填报馆勾选，收录文献类型主要是期刊。在江苏省教育厅的大力支持下，在省图工委及 JALIS 管理中心的领导下，JALIS 联盟资源联采根据高校需求和资源本身的实际情况，及时更新联采资源类型、联采方式以及集团补贴方式和额度，使得联盟联采资源合理、有效、按需的实施，给联盟各高校的资源建设（特别是电子资源建设）提供了有



力的补充和支持。集团集中联合资源商、出版社，积极、高效商讨应对方案，为联盟各高校的文献资源保障提供了便捷与支持，受到联盟各高校读者的一致好评，真正为江苏省高校教学、科研等方方面面做出了保障和贡献。

## 5 读者服务

2024 年填报读者服务各项统计数据的江苏省高校图书馆共计 120 所，其中本科院校馆 56 所，高职高专院校馆 49 所，独立学院馆 15 所。本章分六部分展示和分析汇总数据：办证读者、开馆时间、资源利用、信息素养教育与文化活动、网站访问与新媒体服务及信息服务。由于各填报馆选填统计项目不同，展示每项汇总数据时，都将说明该统计项目的填报馆数量<sup>11</sup>。

第一部分汇总填报馆不同类型读者人数相关数据。

第二部分开馆时间包括填报馆的周开放天数和周开放时数。

第三部分资源利用从入馆读者、纸质书刊外借和数据库利用三个方面展示读者对图书馆馆舍空间、馆藏纸质资源和数字资源的使用情况。

第四部分为信息素养教育与文化活动。目前高校图书馆开展信息素养教育的方式主要有两种：开设信息素养教育课程和举办信息素养专题讲座。信息素养教育汇总数据包括信息素养教育课程师资、课时数和听课人数；信息素养专题讲座师资、开设场次和讲座参与人数。文化活动统计数据包含图书馆主办或参与举办的各类文化活动，如专家学者讲座以及形式多样的阅读推广活动和展览等。

第五部分网站访问与新媒体服务统计分析填报馆网站访问情况和新媒体平台应用现状。

第六部分信息服务包括高校图书馆科技查新、查收查引以及文献传递与馆际互借三项主要信息服务工作相关数据。

### 5.1 办证读者

2024 年，江苏省 120 所填报馆共有办证读者 2 573 199 人，其中校外读者 32 126 人占比 1.25%，办证读者数平均值为 21 443 人，中位值为 16 117 人。

表 5-1：2024 年填报馆办证读者总数和在校学生总数

类别		本科院校馆	高职高专院校馆	独立学院馆	总计
办证读者/人	本校教职工	215 581	37 698	7 519	260 798
	本校学生	1 519 981	581 897	178 127	2 280 005
	校外读者	27 544	4 581	1	32 126

<sup>11</sup> 统计项目中若涉及的字段数值若为零，则作为未填报，计算均值、比值等相关数据时不计入分母。

类别		本科院校馆	高职高专院校馆	独立学院馆	总计
	办证读者总数	1 763 106	624 446	185 647	2 573 199
在校学生/人	全日制本、专科生	1 124 342	581 546	176 047	1 881 935
	硕士生	283 173	0	99	283 272
	博士生	55 829	0	0	55 829
	留学生	24 735	1 712	0	26 447
	其他	324 013	65 730	0	389 743
	在校学生总数	1 812 092	648 988	176 146	2 637 226

2024 年 56 所本科院校馆办证读者总数为 1 763 106 人（2023 为 1 707 359 人），校外读者占比 1.56%，办证读者总数平均值为 31 484 人（2023 年为 30 489 人），中位值为 27 281 人（2023 年为 26 109 人）。其中扬州大学图书馆办证读者总人数 80 477 人，居全省 56 所本科院校馆首位。此外 2024 年度办证读者总数超出 5 万人以上的还有南京师范大学图书馆、东南大学图书馆、南通大学图书馆、江苏大学图书馆和南京大学图书馆。

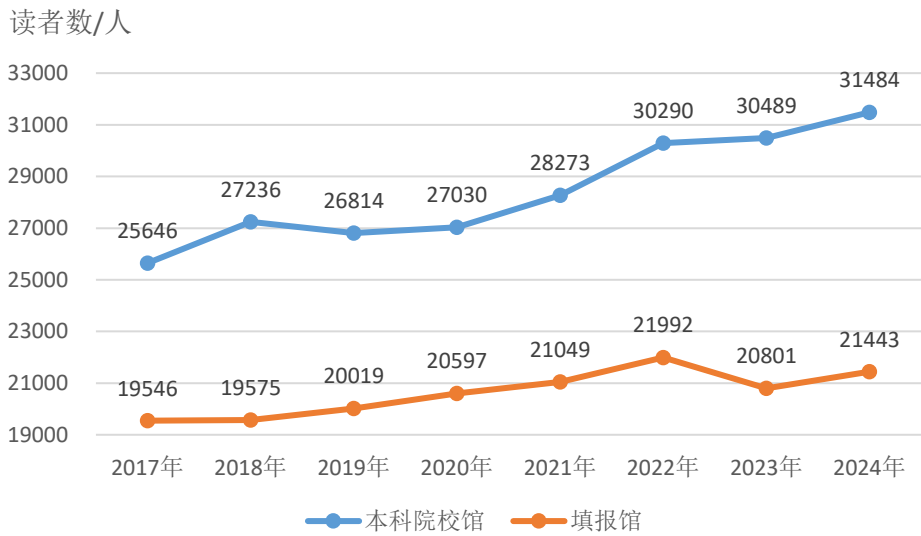


图 5-1：2017-2024 年填报馆与本科院校馆馆均办证读者数

表 5-2：2024 年本科院校馆办证读者数排行 TOP20

序号	图书馆名称	办证读者数/人
1	扬州大学图书馆	80 477
2	南京师范大学图书馆	75 168
3	东南大学图书馆	64 151
4	南通大学图书馆	56 932
5	江苏大学图书馆	55 902
6	南京大学图书馆	52 574
7	河海大学图书馆	49 631
8	南京信息工程大学图书馆	48 390

序号	图书馆名称	办证读者数/人
9	江南大学图书馆	47 550
10	南京工业大学图书馆	45 218
11	南京航空航天大学图书馆	44 477
12	南京农业大学图书馆	43 751
13	中国矿业大学图书馆	42 294
14	南京财经大学图书馆	41 467
15	南京邮电大学图书馆	40 528
16	苏州大学图书馆	40 307
17	西交利物浦大学图书馆	38 208
18	南京理工大学图书馆	37 616
19	南京中医药大学图书馆	36 804
20	南京林业大学图书馆	36 008

2024 年 49 所高职高专院校馆办证读者总数为 624 446 人，校外读者占比 0.73%，办证读者总数平均值为 12 744 人，中位值为 12 770 人。

表 5-3：2024 年高职高专院校馆办证读者数排行 TOP20

序号	图书馆名称	办证读者数/人
1	苏州市职业大学图书馆	21 653
2	江苏农牧科技职业学院图书馆	18 767
3	江苏城乡建设职业学院图书馆	18 583
4	常州工程职业技术学院图书馆	18 349
5	扬州工业职业技术学院图书馆	17 483
6	苏州高博软件职业技术学院图书馆	17 202
7	常州纺织服装职业技术学院图书馆	17 009
8	无锡商业职业技术学院图书馆	16 348
9	常州工业职业技术学院图书馆	16 343
10	南京信息职业技术学院图书馆	16 177
11	常州机电职业技术学院图书馆	16 141
12	徐州工业职业技术学院图书馆	16 092
13	江苏信息职业技术学院图书馆	15 711
14	苏州农业职业技术学院图书馆	15 368
15	南京科技职业学院图书馆	15 221
16	江苏建筑职业技术学院图书馆	15 169
17	无锡职业技术学院图书馆	15 009
18	江苏食品药品职业技术学院图书馆	14 998
19	江苏电子信息职业学院图书馆	14 849
20	江苏农林职业技术学院图书馆	14 791

2024 年 15 所独立学院馆办证读者总数为 185 647 人，校外读者 1 人，办证读者总数平均值为 12 376 人，中位值为 11 658 人。

表 5-4：2024 年独立学院馆办证读者数排行 TOP5

序号	图书馆名称	办证读者数/人
1	南京航空航天大学金城学院图书馆	24 414
2	江苏师范大学科文学院图书馆	16 403
3	南京理工大学紫金学院图书馆	15 733
4	南京医科大学康达学院图书馆	14 609
5	南京师范大学泰州学院图书馆	14 592

5.2 开馆时间

2024 年有 118 所填报馆填报开馆时间统计数据。其中有 114 所填报馆实行每周七天开放制，占比达 96.61%；1 所填报馆每周开放六天；3 所填报馆每周开放五天。

2024 年 118 所填报馆周开放时间共计 11258.4 小时，最大值为 115.5 小时，最小值为 40 小时，平均值为 95.41 小时，中位值为 98 小时。

56 所本科院校馆 2024 年周开放时间共计 5604.5 小时，平均值为 100.08 小时（2023 年为 100.05 小时），中位值为 98 小时（2023 年为 98 小时），最小值为 90 小时，平均每天开放 14.30 小时（2023 年为 14.29 小时）。周开放时间大于 105（包括 105）小时的有 14 所，占 25.00%，平均每天开放 15.32 小时；周开放时间在 98（包括 98）小时至 105（不包括 105）小时之间的有 31 所，占 55.36%，平均每天开放 14.16 小时；周开放时间小于 98（不包括 98）小时的 11 所，占 19.64%，平均每天开放 13.40 小时。

表 5-5：2024 年周开放时间大于 105 小时的 14 所本科院校馆

序号	图书馆名称	周开放时间/小时
1	南京信息工程大学图书馆	115.5
2	江苏科技大学图书馆	112
3	徐州医科大学图书馆	112
4	中国药科大学图书馆	108.5
5	江苏海洋大学图书馆	108
6	常州大学图书馆	105
7	河海大学图书馆	105
8	淮阴师范学院图书馆	105
9	江苏师范大学图书馆	105
10	昆山杜克大学图书馆	105
11	南京大学图书馆	105
12	南京航空航天大学图书馆	105
13	南京医科大学图书馆	105

序号	图书馆名称	周开放时间/小时
14	盐城师范学院图书馆	105

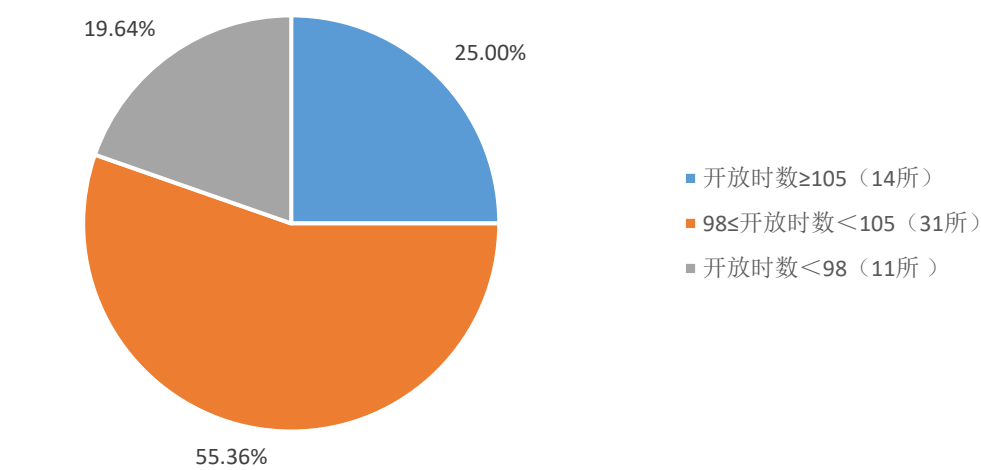


图 5- 2：2024 年本科院校馆周开放时数区间分布图

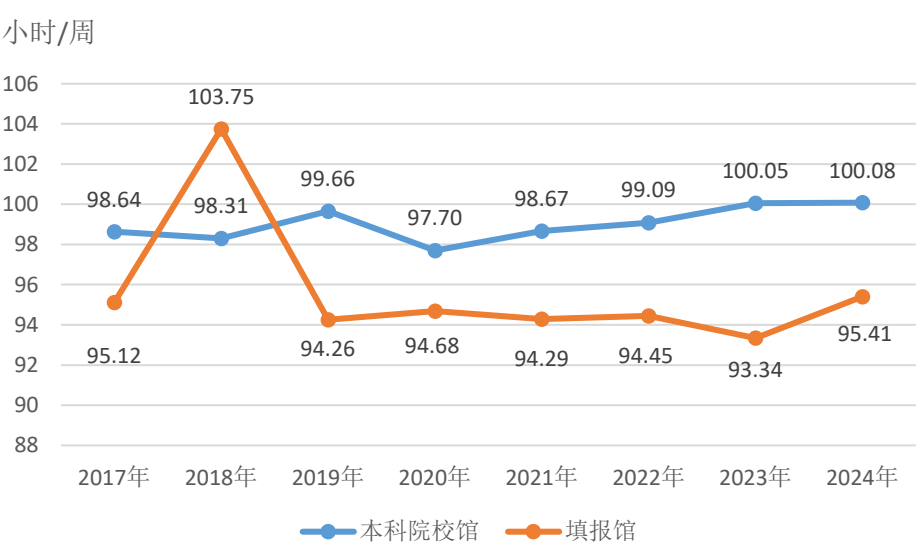


图 5- 3：2017-2024 年填报馆与本科院校馆馆均周开放时间

2024 年 47 所高职高专院校馆周开放时间共计 4188.9 小时，平均值为 89.13 小时，最小值为 40 小时，平均每天开放 12.73 小时。周开放时间大于 105（包括 105）小时的有 2 所，占 4.26%；周开放时间在 98（包括 90）小时至 105（不包括 105）小时之间的有 8 所，占 17.02%；周开放时间小于 98（不包括 98）小时的有 37 所，占 78.72%。

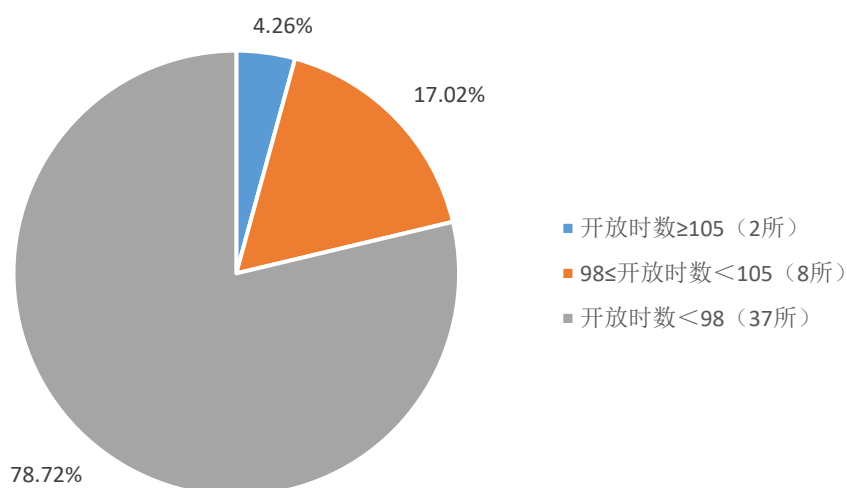


图 5-4：2024 年高职高专院校馆周开放时数区间分布图

2024 年 15 所独立学院馆周开放时间共计 1465 小时，平均值为 97.67 小时，最小值为 91 小时，平均每天开放 13.95 小时。周开放时间大于 105（包括 105）小时的有 1 所，占 6.67%。周开放时间在 98（包括 90）小时至 105（不包括 105）小时之间的有 10 所，占 66.67%。周开放时间小于 98（不包括 98）小时的有 4 所，占 26.67%。

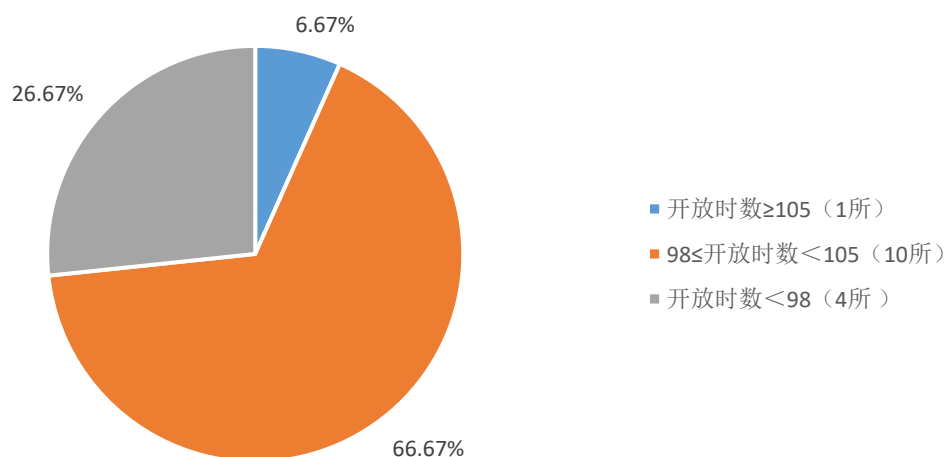


图 5-5：2024 年独立学院馆周开放时数区间分布图

## 5.3 资源利用

### 5.3.1 入馆读者

2024 年共有 98 所填报馆填报入馆读者统计数据，入馆读者共计 70 594 809

人次，平均每馆 720 355 人次，中位值为 434 445 人次。

2024 年 53 所本科院校填报馆年入馆读者 57 907 083 人次，平均值为 1 092 586（2023 年为 1 014 830）人次，中位值为 913 651（2023 年为 900 000）人次，最大值为 3 570 601（2023 年为 2 962 125）人次，最小值为 13 000（2023 年为 11 000）人次。

表 5-6：2024 年本科院校馆年入馆读者人次排行 TOP20

序号	图书馆名称	年入馆人次
1	中国矿业大学图书馆	3 570 601
2	河海大学图书馆	2 708 139
3	南京师范大学图书馆	2 482 067
4	南京大学图书馆	2 180 228
5	东南大学图书馆	2 086 578
6	扬州大学图书馆	2 064 467
7	常州大学图书馆	2 019 711
8	南京邮电大学图书馆	1 946 743
9	南京农业大学图书馆	1 920 721
10	南京航空航天大学图书馆	1 715 621
11	江苏科技大学图书馆	1 556 497
12	南京工业大学图书馆	1 480 432
13	南京信息工程大学图书馆	1 404 670
14	苏州大学图书馆	1 402 945
15	江南大学图书馆	1 400 000
16	南京医科大学图书馆	1 380 000
17	南京林业大学图书馆	1 379 000
18	西交利物浦大学图书馆	1 378 074
19	南通理工学院图书馆	1 352 283
20	南京审计大学图书馆	1 274 912

入馆人次/年

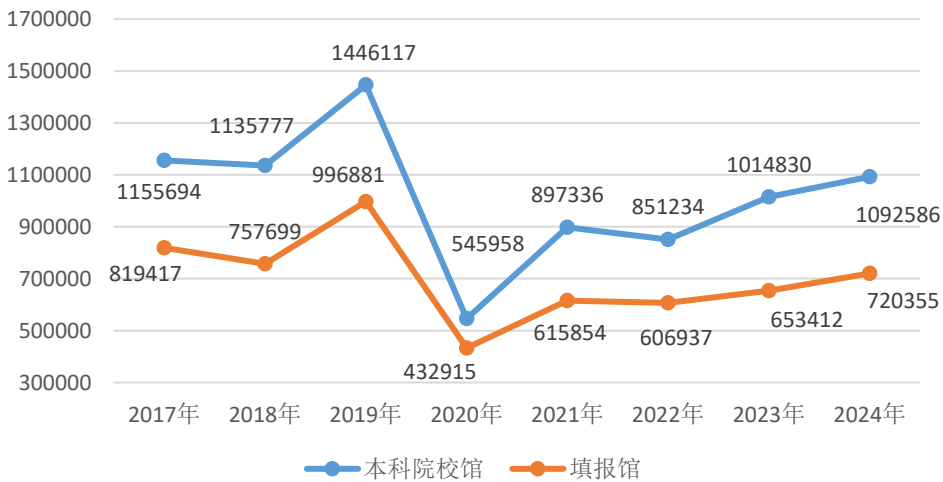




图 5-6：2017-2024 年填报馆与本科院校馆平均年入馆人次

2024 年 31 所高职高专填报馆年入馆读者共计 4 555 635 人次，平均值为 146 956 人次，中位值为 150 000 人次，最大值为 403 597 人次，最小值为 700 人次。

表 5-7：2024 年高职高专院校馆年入馆读者人次排行 TOP10

序号	图书馆名称	年入馆人次
1	江苏航空职业技术学院图书馆	403 597
2	江苏电子信息职业学院图书馆	327 860
3	常州信息职业技术学院图书馆	320 289
4	泰州职业技术学院图书馆	315 099
5	南京交通职业技术学院图书馆	250 017
6	常州机电职业技术学院图书馆	250 000
7	扬州工业职业技术学院图书馆	214 742
8	苏州卫生职业技术学院图书馆	209 003
9	无锡职业技术学院图书馆	199 597
10	江苏农牧科技职业学院图书馆	198 620
11	苏州市职业大学图书馆	196 468
12	徐州工业职业技术学院图书馆	194 000
13	苏州农业职业技术学院图书馆	187 061
14	扬州市职业大学图书馆	166 190
15	南京城市职业学院图书馆	150 000
16	江苏建筑职业技术学院图书馆	150 000
17	江苏卫生健康职业学院图书馆	131 904
18	江苏护理职业学院图书馆	131 343
19	苏州工业职业技术学院图书馆	102 812
20	南京旅游职业学院图书馆	87 500

2024 年 14 所独立学院填报馆年入馆读者共计 8 132 091 人次，平均值为 5 80 864 人次，中位值为 372 987 人次，最大值为 2 200 000 人次，最小值为 11 8 534 人次。

表 5-8：2024 年独立学院馆年入馆读者人次排行 TOP5

序号	图书馆名称	年入馆人次
1	江苏科技大学苏州理工学院图书馆	2 200 000
2	南京航空航天大学金城学院图书馆	1 843 239
3	南京师范大学中北学院图书馆	600 260
4	南京财经大学红山学院图书馆	437 843
5	江苏师范大学科文学院图书馆	428 885

5.3.2 纸质书刊外借

2024 年 112 所填报馆填报纸质书刊外借量统计数据，纸质书刊外借共计 4 473 107 册，占当年纸质图书累积量 162 944 515 册的 2.75%，平均值为 39 938 册，中位值为 18 901 册。

2024 年 55 所本科院校馆纸质书刊外借量为 3 156 649 册，占当年纸质书刊馆藏总量 114 284 570 册的 2.76%（2023 年为 2.40%）。外借量最大值为 327 798 册(2023 年为 271 039 册)，最小值为 2 617 册(2023 年为 4 359 册)，中位值为 32 642 册（2023 年为 30 629 册），平均值为 57 393 册（2023 年为 48 845 册），每位办证读者年均借阅 1.80 册（2023 年为 1.58 册）。

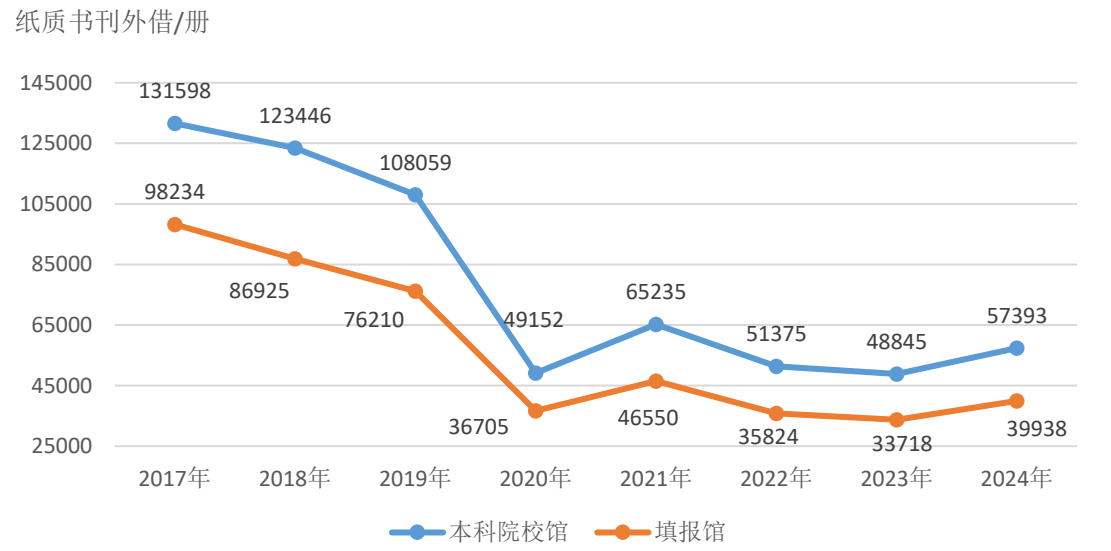


图 5- 7：2017-2024 年填报馆与本科院校馆纸质书刊馆均外借量

表 5- 9：2024 年本科院校馆纸质书刊外借量与读者年均借阅量排行 TOP20

序号	图书馆名称	纸质书刊外借量/册	序号	图书馆名称	读者年均借阅量/册
1	宿迁学院图书馆	327 798	1	宿迁学院图书馆	15.50
2	南京航空航天大学图书馆	264 791	2	无锡学院图书馆	7.46
3	南京理工大学图书馆	166 096	3	南京特殊教育师范学院图书馆	6.24
4	东南大学图书馆	164 560	4	南京航空航天大学图书馆	5.95
5	南京大学图书馆	160 955	5	南京晓庄学院图书馆	5.59
6	南通理工学院图书馆	157 742	6	南通理工学院图书馆	4.88
7	扬州大学图书馆	151 441	7	南京理工大学图书馆	4.42
8	徐州工程学院图书馆	109 260	8	徐州工程学院图书馆	4.12
9	南京晓庄学院图书馆	108 503	9	南京大学图书馆	3.06

序号	图书馆名称	纸质书刊 外借量/册	序号	图书馆名称	读者年均 借阅量/册
10	无锡学院图书馆	104 001	10	三江学院图书馆	2.57
11	苏州大学图书馆	96 870	11	东南大学图书馆	2.57
12	中国矿业大学图书馆	95 287	12	江苏警官学院图书馆	2.49
13	南京师范大学图书馆	85 646	13	苏州大学图书馆	2.40
14	江苏大学图书馆	74 977	14	南京森林警察学院图书馆	2.31
15	河海大学图书馆	69 842	15	中国矿业大学图书馆	2.25
16	南京特殊教育师范学院图书馆	63 762	16	常州工学院图书馆	1.93
17	南京农业大学图书馆	63 421	17	扬州大学图书馆	1.88
18	三江学院图书馆	57 528	18	南京传媒学院图书馆	1.50
19	南京邮电大学图书馆	53 160	19	南京农业大学图书馆	1.45
20	江南大学图书馆	51 209	20	河海大学图书馆	1.41

2024 年 42 所高职高专院校馆纸质书刊外借量为 1 155 217 册，占当年纸质书刊馆藏总量 36 114 505 册的 3.20%。外借量最大值为 283 057 册，最小值为 1 452 册，中位值为 13 769 册，平均值为 27 505 册，每位办证读者年均借阅 2.08 册。

表 5-10：2024 年高职高专院校馆纸质书刊外借量与读者年均借阅量排行 TOP20

序号	图书馆名称	纸质书刊 外借量/册	序号	图书馆名称	读者年均 借阅量/册
1	泰州职业技术学院图书馆	283 057	1	泰州职业技术学院图书馆	23.33
2	苏州经贸职业技术学院图书馆	109 940	2	苏州经贸职业技术学院图书馆	8.79
3	江苏农牧科技职业学院图书馆	63 362	3	苏州卫生职业技术学院图书馆	5.32
4	苏州卫生职业技术学院图书馆	61 487	4	江苏卫生健康职业学院图书馆	4.48
5	徐州工业职业技术学院图书馆	54 726	5	徐州工业职业技术学院图书馆	3.40
6	江苏卫生健康职业学院图书馆	52 164	6	江苏农牧科技职业学院图书馆	3.38
7	江苏城乡建设职业学院图书馆	46 821	7	南京科技职业学院图书馆	2.89
8	南京科技职业学院图书馆	43 952	8	江苏护理职业学院图书馆	2.62
9	扬州工业职业技术学院图书馆	41 688	9	江苏城乡建设职业学院图书馆	2.52
10	苏州农业职业技术学院学	35 523	10	扬州工业职业技术学	2.38

序号	图书馆名称	纸质书刊 外借量/册	序号	图书馆名称	读者年均 借阅量/册
	院图书馆			院图书馆	
11	南京交通职业技术学院图书馆	30 925	11	苏州农业职业技术学院图书馆	2.31
12	江苏电子信息职业学院图书馆	24 563	12	南京交通职业技术学院图书馆	2.21
13	无锡科技职业学院图书馆	24 411	13	无锡科技职业学院图书馆	1.93
14	江苏护理职业学院图书馆	24 021	14	沙洲职业工学院图书馆	1.74
15	常州纺织服装职业技术学院图书馆	19 033	15	江苏电子信息职业学院图书馆	1.65
16	常州机电职业技术学院图书馆	18 770	16	常州信息职业技术学院图书馆	1.37
17	常州信息职业技术学院图书馆	17 049	17	南通师范高等专科学校图书馆	1.23
18	无锡商业职业技术学院图书馆	14 984	18	常州机电职业技术学院图书馆	1.16
19	沙洲职业工学院图书馆	13 874	19	常州纺织服装职业技术学院图书馆	1.12
20	江苏信息职业技术学院图书馆	13 847	20	明达职业技术学院图书馆	1.11

2024 年 15 所独立学院填报馆纸质书刊外借量为 161 241 册，占当年纸质书刊馆藏总量 12 545 440 册的 1.29%。外借最大值为 42 967 册，最小值为 1 184 册，中位值为 8 449 册，平均值为 10 749 册，每位办证读者年均借阅 0.87 册（2023 年为 1.02 册）。

表 5- 11：2024 年独立学院馆纸质书刊外借量及读者年均借阅量排行 TOP5

序号	图书馆名称	纸质书刊 外借量/册	序号	图书馆名称	读者年均 借阅量/册
1	扬州大学广陵学院图书馆	42 967	1	扬州大学广陵学院图书馆	3.35
2	南京邮电大学通达学院图书馆	12 496	2	南京中医药大学翰林学院图书馆	1.58
3	南京医科大学康达学院图书馆	12 383	3	苏州科技大学天平学院图书馆	1.43
4	江苏师范大学科文学院图书馆	12 192	4	南京邮电大学通达学院图书馆	1.07
5	南京师范大学中北学院图书馆	11 515	5	南京师范大学中北学院图书馆	0.99

5.3.3 数据库利用与相关服务

由于大多数图书馆未使用电子资源管理系统 (Electronic Resource Management System, 简称 ERMS)，部分数据库无法提供基于 COUNTER 标准的统计数据，各填报馆对数据库利用的统计口径不一致，目前无法进行统计汇总。

本报告根据填报馆勾选规范数据库情况，选择勾选馆数量排名前 10 位的中文和外文数据库，由数据库商统一提供数据，表 5-12 和表 5-13 分别江苏省高校 2023 年度中外文数据库的使用情况。

表 5-12：2024 年勾选数排名前 10 的中文数据库使用情况

序号	数据库提供商	数据库名称	登录次数	检索次数	全文下载量	摘要访问量	江苏省高校使用量 TOP5
1	同方知网（北京）技术有限公司	学术期刊网络出版总库	—	719 283 415	103 668 920	87 546 543	南京师范大学、南京大学、东南大学、苏州大学、河海大学
		中国博士学位论文全文数据库	—	338 159 858	6 779 390	5 493 003	南京师范大学、南京农业大学、南京大学、苏州大学、东南大学
		中国优秀硕士论文全文数据库	—	345 372 738	30 317 628	26 000 771	南京师范大学、东南大学、中国矿业大学、扬州大学、苏州大学
		中国重要报纸全文数据库	—	301 977 127	2 386 158	1 757 393	江苏师范大学、东南大学、南京师范大学、南京大学、中国矿业大学
		中国重要会议论文全文数据库	—	302 440 858	1 870 994	1 478 682	南京师范大学、东南大学、中国矿业大学、扬州大学、苏州大学
2	北京世纪读秀技术有限公司	读秀学术搜索	15 192 463	1 1923 948	6 794 752	3 293 172	南京大学、苏州大学、南京师范大学、中国药科大学、江苏师范大学
3	上海万方数据有限公司	数字化期刊全文数据库	83 639 050	159 958 704	60 346 492	182 502 391	南京理工大学、南京大学、南京航空航天大学、苏州大学、东南

序号	数据库 提供商	数据库名称	登录次数	检索次数	全文下载量	摘要访问量	江苏省高校 使用量 TOP5
							大学
		中国学位论文全文数据库	23 413 393	32 691 996	21 487 834	23 642 212	南京大学、东南大学、南京理工大学、河海大学、南京师范大学
		中国学术会议论文全文数据库（中/西文）	10 372 091	13 777 302	11 543 907	12 230 906	苏州大学、常州大学、南京大学、中国矿业大学、南京农业大学
		中外专利全文数据库	4 376 548	6 317 615	2 148 422	3 353 363	河海大学、中国矿业大学、南京航空航天大学、南京农业大学、江苏大学
		中国科技成果数据库	4 863 031	4 745 294	--	2 536 078	中国矿业大学、苏州大学、江苏大学、南京理工大学、河海大学
		中外标准文献数据库	2 887 789	3 467 853	2 485 922	4 329 430	中国矿业大学、江南大学、扬州大学、南京航空航天大学、南京农业大学
		外文文献库	2 675 895	2 746 231	2 435 384	2 865 515	南京信息工程大学、苏州大学、江苏科技大学、江苏理工学院、常州大学
		中国法律法规全文数据库	2 839 918	2 886 261	1 727 880	1 772 669	南京师范大学、江苏科技大学、江苏大学、扬州大学、苏州大学
4	北京世纪超星信息技术发展有限责任公司	超星名师讲坛	3 111 800	821 858	409 110	--	南京工业大学、苏州科技大学、苏州大学、南京师范大学、中国矿业大学
		超星期刊	4 501 137	6 416 793	2 585 481	--	南京中医药大学、南京师范大学、扬州大学、

序号	数据库提供商	数据库名称	登录次数	检索次数	全文下载量	摘要访问量	江苏省高校使用量 TOP5
							三江学院、南京铁道职业技术学院
		超星发现	11 739 322	9 160 238	3 512 477	2 879 084	南京大学、南京工业大学、南京师范大学、中国矿业大学、南通大学
		百链云图书馆	10 187 361	8 725 432	2 776 375	1 993 845	中国药科大学、南京工业大学、南京师范大学、南京航空航天大学、南京农业大学
		移动图书馆	4 217 627	308 666 765	731 761	--	南京理工大学、南通大学、南京林业大学、苏州大学、常州信息职业技术学院
		汇雅电子书	6 280 663	4 250 437	814 177	--	江南大学、河海大学、苏州大学、南京大学、南京中医药大学
5	北京汇智易读科技有限公司	新东方多媒体学习库	5 310 268	1 575 378	--	--	南京大学、东南大学、苏州大学、江南大学、南京理工大学
		新东方互动口语学习平台	1 359 145	452 417	--	--	东南大学、江南大学、江苏大学、扬州大学、江苏第二师范学院
		新东方微课堂平台	782 539	85 204	--	--	苏州大学、东南大学、南京理工大学、江南大学、江苏大学
6	重庆维普资讯有限公司	维普中文期刊服务平台	--	128 292 543	33 703 629	70 137 224	南京大学、苏州大学、中国药科大学、江南大学、南京医科大学
7	中国教育图书进出	华艺学术文献数据库（科学版）	3 072 739	4 495 262	1 254 650		扬州大学、南京中医药大学、南京大学、徐州医

序号	数据库提供商	数据库名称	登录次数	检索次数	全文下载量	摘要访问量	江苏省高校使用量 TOP5
	口有限公司						科大学、南通大学
		华艺学术文献数据库（人社版）			4 628 141		南京大学、南京师范大学、东南大学、江苏师范大学、扬州大学
		华艺电子书数据库	1 400 763	2 373 152	797 889		南京大学、南京师范大学、江南大学、东南大学、南通大学
8	江苏畅想之星信息技术有限公司	畅想之星电子书资源数据库	5 837 649	7 068 459	5 339 762	7 862 355	东南大学、南京航空航天大学、江南大学、中国矿业大学、淮阴工学院
9	北京畅想之星信息技术有限公司	畅想之星电子书数据库	—	17 660 488	9 822 750	—	南京师范大学、河海大学、东南大学成贤学院、南京信息工程大学、南京中医药大学
10	北京国研网信息股份有限公司	国研网数据库	—	—	—	6 300 060	南京大学、东南大学、南京财经大学、南京农业大学、南京师范大学

表 5-13：2024 年勾选数排名前 10 的外文数据库使用情况

序号	数据库提供商	产品	省内用户数	使用量	备注
1	Springer Nature	Springer SLCC	55	11 813 107	—
		Nature 期刊	22	10 549 688	—
		eBooks	23	12 070 656	—
2	EBSCO	AS&BS	71	1 152 967	—
3	Web of Science	SCIE	35	36 190 617	检索次数



序号	数据库提供商	产品	省内用户数	使用量	备注
				7 232 112	登录次数
		SSCI	21	6 860 342	检索次数
				1 030 596	登录次数
		A&HCI	8	4 000 413	检索次数
				505 570	登录次数
		ESI	22	476 614	检索次数
				59 309	登录次数
		JCR	18	8 440 691	检索次数
				185 363	登录次数
		InCites	18	105 068	检索次数
				11 989	登录次数
		CPCI-S	13	3 817 565	检索次数
				501 417	登录次数
		CPCI-SSH	7	3 098 786	检索次数
				350 208	登录次数
		CSCD	12	15 167 019	检索次数
				2 662 300	登录次数
4	Elsevier	SD Journal	36	7 621 596	检索次数
				44 638 399	全文下载
		SD Book	17	317 721	全文下载
		EI	24	1 088 486	检索次数
		Cell Press	10	743 438	全文下载
		Scopus	6	2 330 232	检索次数
5	Wiley	期刊	27	14 268 111	—
6	ACS	ACS	25	10 423 098	—
7	Science	Science	24	1 101 735	—
8	IEL	IEL	21	11 478 549	—
9	Emerald	Emerald	19	439 726	—

序号	数据库提供商	产品	省内用户数	使用量	备注
10	RSC	期刊	14	1 842 645	—

为方便读者利用数字资源，2024 年 94.92%的填报馆在图书馆区域为读者提供无线上网服务。由于图书馆订购的数据库资源仅限校园网 IP 地址范围内访问，2024 年 100%的本科院校填报馆、89.36%的高职高专填报馆、80%的独立学院填报馆通过 VPN、CARSI 等方式提供校外远程访问数字资源服务。

#### 5.4 信息素养教育与文化活动

开设信息素养教育课程或图书馆资源服务利用等讲座，举办各类文化阅读活动，是图书馆履行教育职能的重要手段。以下内容 为 2024 年填报馆开展信息素养教育和文化活动的相关情况。

##### 5.4.1 信息素养教育

2024 年 53 所填报馆填报信息素养教育课程相关有效数据，共计拥有信息素养教育课程教师 341 人，平均每馆 6 人，中位值为 6 人；共计开展信息素养课教学 18 256 课时，平均每馆 344 课时，中位值为 96 课时；听课人数累计 78 887 人，平均每馆 1 488 人，中位值为 565 人。

2024 年 31 所本科院校馆共计拥有信息素养教育课程教师 243 人，平均每馆 8 人，中位值 7 人；开展信息素养课教学共计 13 443 课时，平均每馆 434 课时，中位值 288 课时；听课人数累计 59 354 人，平均每馆 1 915 人，中位值 952 人。

表 5-14：2024 年本科院校馆信息素养教育课程教师数、课时及听课人数排行 TOP20

序号	图书馆名称	教师/人	序号	图书馆名称	教学/课时	序号	图书馆名称	听课/人
1	南京医科大学图书馆	20	1	南通大学图书馆	2 352	1	南京大学图书馆	11 226
2	南京航空航天大学图书馆	19	2	南京中医药大学图书馆	1 719	2	南通大学图书馆	7 983
3	南通理工学院图书馆	17	3	南京医科大学图书馆	1 576	3	南京中医药大学图书馆	4 803
4	江苏大学图书馆	16	4	淮阴工学院图书馆	864	4	江苏大学图书馆	4 765

序号	图书馆名称	教师/人	序号	图书馆名称	教学/课时	序号	图书馆名称	听课/人
5	苏州大学图书馆	14	5	南京工业大学图书馆	704	5	南京医科大学图书馆	4 156
6	徐州医科大学图书馆	11	6	徐州医科大学图书馆	699	6	南通理工学院图书馆	4 010
7	盐城工学院图书馆	10	7	中国药科大学图书馆	612	7	淮阴工学院图书馆	3 759
	三江学院图书馆	10	8	盐城工学院图书馆	600	8	南京工程学院图书馆	2 199
9	南京林业大学图书馆	9	9	南京工程学院图书馆	593	9	中国药科大学图书馆	1 846
	南京晓庄学院图书馆	9	10	南京航空航天大学图书馆	592	10	南京工业大学图书馆	1 400
11	南通大学图书馆	8	11	南通理工学院图书馆	536	11	盐城工学院图书馆	1 400
	中国矿业大学图书馆	8	12	南京林业大学图书馆	408	12	南京航空航天大学图书馆	1 359
	西交利物浦大学图书馆	8	13	江南大学图书馆	404	13	三江学院图书馆	1 138
	南京大学图书馆	8	14	三江学院图书馆	320	14	南京林业大学图书馆	1 135
15	南京工业大学图书馆	7	15	南京农业大学图书馆	313	15	西交利物浦大学图书馆	1 014
	淮阴师范学院图书馆	7	16	苏州大学图书馆	288	16	江南大学图书馆	952
	东南大学图书馆	7	17	中国矿业大学图书馆	192	17	徐州医科大学图书馆	923
18	淮阴工学院图书馆	6	18	江苏理工学院图书馆	128	18	昆山杜克大学图书馆	875
	南京工程学院图书馆	6	19	南京艺术学院图书馆	96	19	江苏理工学院图书馆	751
	南京农业大学图书馆	6	20	淮阴师范学院图书馆	81	20	东南大学图书馆	622

2024 年 18 所高职高专院校填报馆共有信息素养课程教师 68 人，平均每馆 4 人，中位值 3 人；开展信息素养课教学共计 3 609 课时，平均每馆 201 课时，中位值 38 课时；听课总人数 13 883 人，平均每馆 771 人，中位值 215 人。

表 5- 15：2024 年高职高专院校馆信息素养教育课程教师数、课时及听课人数排行 TOP10

序号	图书馆名称	教师/人	序号	图书馆名称	教学/课时	序号	图书馆名称	听课/人
1	扬州市职业大学图书馆	10	1	沙洲职业工学院图书馆	1 350	1	扬州市职业大学图书馆	7 705
	苏州市职业大学图书馆	10	2	苏州市职业大学图书馆	704	2	苏州市职业大学图书馆	2 195
3	江苏卫生健康职业学院图书馆	6	3	苏州卫生职业技术学院图书馆	576	3	苏州卫生职业技术学院图书馆	800
	扬州工业职业技术学院图书馆	6	4	江苏卫生健康职业学院图书馆	443	4	江苏卫生健康职业学院图书馆	565
5	无锡商业职业技术学院图书馆	5	5	江苏农林职业技术学院图书馆	120	5	无锡商业职业技术学院图书馆	545
	无锡职业技术学院图书馆	5	6	扬州工业职业技术学院图书馆	64	6	徐州工业职业技术学院图书馆	430
7	苏州卫生职业技术学院图书馆	4	7	徐州工业职业技术学院图书馆	50	7	沙洲职业工学院图书馆	350
8	徐州工业职业技术学院图书馆	3	8	无锡城市职业技术学院图书馆	48	8	无锡职业技术学院图书馆	300
	沙洲职业工学院图书馆	3	9	扬州市职业大学图书馆	40	9	江苏农林职业技术学院图书馆	270
	江苏农林职业技术学院图书馆	3	10	苏州经贸职业技术学院图书馆	36	10	泰州职业技术学院图书馆	160
	泰州职业技术学院图书馆	3	—	—	—	—	—	—
	镇江市高等专科学校图书馆	3	—	—	—	—	—	—

2024 年 107 所填报馆填报信息素养教育讲座相关有效数据，共计开设信息素养讲座 3 169 场，平均每馆 30 场，中位值 15 场；共计 742 名教师开设信息素养教育讲座，平均每馆 7 人，中位值 5 人；信息素养教育讲座累计参与 479 465 人次，平均每馆 4 481 人次，中位值 3 277 人次。

2024 年 53 所本科院校填报馆开设信息素养讲座 2 365 场，平均每馆 45 场，中位值 24 场；共计 474 名教师开设信息素养教育讲座，平均每馆 9 人，中位值 5 人；信息素养教育讲座累计参与 281 362 人次，平均每馆 5 309 人，中位值 3 100 人次。

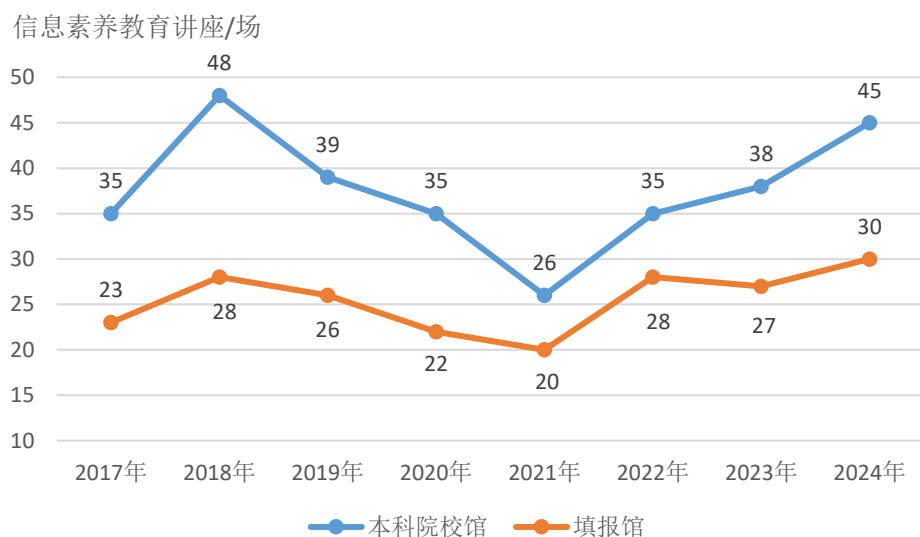


图 5- 8：2017-2024 填报馆与本科院校馆信息素养教育讲座馆均开设场次

表 5- 16：2024 年本科院校馆信息素养教育讲座教师数与讲座场数排行 TOP20

序号	图书馆名称	教师/人	序号	图书馆名称	讲座/场次
1	中国药科大学图书馆	55	1	苏州大学图书馆	370
2	南京农业大学图书馆	29	2	扬州大学图书馆	304
3	东南大学图书馆	27	3	东南大学图书馆	168
4	南京医科大学图书馆	24	4	南京工业大学图书馆	90
5	西交利物浦大学图书馆	22	5	苏州科技大学图书馆	79
	淮阴工学院图书馆	22	6	南京审计大学图书馆	71
7	南京工业大学图书馆	20	7	南京传媒学院图书馆	69
8	南京航空航天大学图书馆	17	8	江南大学图书馆	63
9	江苏大学图书馆	15	9	西交利物浦大学图书馆	62
10	江南大学图书馆	13	10	昆山杜克大学图书馆	57
11	中国矿业大学图书馆	12	11	中国矿业大学图书馆	56
	南京特殊教育师范学院图书馆	12	12	南京大学图书馆	56
13	河海大学图书馆	11	13	徐州工程学院图书馆	56
14	苏州大学图书馆	10	14	中国药科大学图书馆	55
	南京传媒学院图书馆	10	15	南京医科大学图书馆	53
	南京理工大学图书馆	10	16	常州大学图书馆	50
	南通理工学院图书馆	10	17	南京特殊教育师范学院图书馆	47
	江苏师范大学图书馆	10	18	南京森林警察学院图书馆	46
19	南京师范大学图书馆	9	19	江苏理工学院图书馆	40
20	南京大学图书馆	8	20	江苏警官学院图书馆	33
	常州大学图书馆	8	—	—	—
	南京工业职业技术大学图书馆	8	—	—	—

2024 年 42 所高职高专填报馆开设信息素养讲座 656 场，平均每馆 16 场，

中位值 8 场；共计 202 名教师开设信息素养教育讲座，平均每馆 5 名，中位值 3 名；信息素养教育讲座累计参与 171 941 人次，平均每馆 4 094 人次，中位值 3 833 人次。

表 5- 17：2024 年高职院校校馆信息素养教育讲座教师数与讲座场数排行 TOP10

序号	图书馆名称	教师 /人	序号	图书馆名称	讲座 /场次
1	扬州市职业大学图书馆	20	1	苏州市职业大学图书馆	111
2	南京科技职业学院图书馆	19	2	南京交通职业技术学院图书馆	106
3	镇江市高等专科学校图书馆	15	3	常州信息职业技术学院图书馆	70
4	南京交通职业技术学院图书馆	14	4	镇江市高等专科学校图书馆	35
5	常州机电职业技术学院图书馆	12	5	南京科技职业学院图书馆	25
6	苏州市职业大学图书馆	10	6	扬州市职业大学图书馆	22
7	江苏海事职业技术学院图书馆	10	7	扬州中瑞酒店职业学院图书馆	21
8	江苏卫生健康职业学院图书馆	7	8	无锡职业技术学院图书馆	20
9	无锡职业技术学院图书馆	6	9	常州机电职业技术学院图书馆	18
10	苏州卫生职业技术学院图书馆	6	10	苏州卫生职业技术学院图书馆	18
	苏州高博软件职业技术学院图书馆	6	-	-	-
	徐州工业职业技术学院图书馆	6	-	-	-
	苏州经贸职业技术学院图书馆	6	-	-	-
	扬州工业职业技术学院图书馆	6	-	-	-

2024 年 12 所独立学院馆共计开设信息素养讲座 148 场，平均每馆 12 场，中位值 11 场；共计 66 名教师开设信息素养讲座，平均每馆 6 名，中位值 6 名；信息素养教育讲座累计参与 26 162 人次，平均每馆 2 180 人次，中位值 1 350 人次。

表 5- 18：2024 年独立学院馆信息素养教育讲座教师数与讲座场数排行 TOP5

序号	图书馆名称	教师 /人	序号	图书馆名称	讲座 /场次
1	东南大学成贤学院图书馆	17	1	东南大学成贤学院图书馆	25
2	南京邮电大学通达学院图书馆	10	2	南京师范大学中北学院图书馆	24
3	南京财经大学红山学院图书馆	10	3	南京邮电大学通达学院图书馆	20
4	南京医科大学康达学院图书馆	6	4	南京师范大学泰州学院图书馆	20
5	江苏科技大学苏州理工学院图书馆	6	5	南京医科大学康达学院图书馆	12
	南京理工大学紫金学院图书馆	6		苏州科技大学天平学院图书馆	12

5.4.2 文化活动

2024 年 112 所填报馆开展文化阅读活动共计 5 160 次，平均值为 46 次，中位值为 31 次。

2024 年 54 所本科院校馆开展文化阅读活动 3 271 次，馆均 61 次，中位值为 41 次。

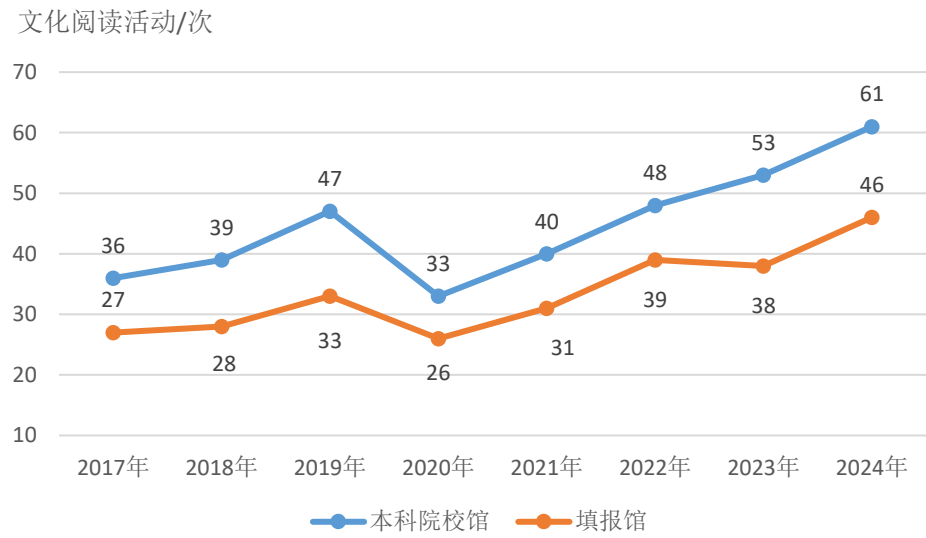


图 5- 9：2017-2024 年填报馆与本科院校馆文化阅读活动馆均次数

表 5- 19：2024 年本科院校馆举办文化活动次数 TOP20

序号	图书馆名称	文化阅读活动/次
1	徐州工程学院图书馆	326
2	东南大学图书馆	255
3	南京航空航天大学图书馆	233
4	南京林业大学图书馆	160
5	南京理工大学图书馆	152
6	河海大学图书馆	112
7	南京大学图书馆	112
8	南京师范大学图书馆	99
9	扬州大学图书馆	85
10	淮阴工学院图书馆	81
11	南京信息工程大学图书馆	80
12	徐州医科大学图书馆	78
13	中国药科大学图书馆	78
14	南京特殊教育师范学院图书馆	72
15	江苏大学图书馆	70
16	南京工业职业技术大学图书馆	68
17	江苏第二师范学院图书馆	67
18	南京邮电大学图书馆	62

序号	图书馆名称	文化阅读活动/次
19	常州大学图书馆	59
20	西交利物浦大学图书馆	58

2024 年 44 所高职高专院校馆开展文化阅读活动 1 386 次,馆均 32 次,中位值为 20 次。

表 5- 20：2024 年高职高专院校馆举办文化活动次数 TOP20

序号	图书馆名称	文化阅读活动/次
1	苏州市职业大学图书馆	227
2	泰州职业技术学院图书馆	100
3	南通师范高等专科学校图书馆	76
4	无锡科技职业学院图书馆	68
5	扬州市职业大学图书馆	62
6	常州机电职业技术学院图书馆	49
7	无锡商业职业技术学院图书馆	49
8	江苏航空职业技术学院图书馆	44
9	苏州卫生职业技术学院图书馆	44
10	南京科技职业学院图书馆	43
11	南京交通职业技术学院图书馆	40
12	江苏护理职业学院图书馆	37
13	常州工程职业技术学院图书馆	35
14	无锡职业技术学院图书馆	35
15	江苏卫生健康职业学院图书馆	30
16	镇江市高等专科学校图书馆	30
17	常州工业职业技术学院图书馆	28
18	无锡城市职业技术学院图书馆	28
19	常州纺织服装职业技术学院图书馆	25
20	江苏食品药品职业技术学院图书馆	23

2024 年 14 所独立学院馆开展文化阅读活动 503 次,馆均 36 次,中位值为 26 次。

表 5- 21：2024 年独立学院馆举办文化活动次数 TOP5

序号	图书馆名称	文化阅读活动/次
1	南京邮电大学通达学院图书馆	120
2	东南大学成贤学院图书馆	65
3	南京医科大学康达学院图书馆	60
4	南京中医药大学翰林学院图书馆	45
5	南京师范大学中北学院图书馆	42



5.5 网站访问与新媒体服务

5.5.1 图书馆网站访问量

2024 年有 92 所图书馆填报图书馆网站访问点击量数据，共计 89 041 433 次，平均每馆 96.78 万次，中位值为 29.30 万次。

2024 年 50 所本科院校填报馆网站访问点击量 83 334 180 次，平均每馆 166.67 万次（2023 年为 139.82 万次），中位值为 71.73 万次（2023 年为 72.25 万次）。

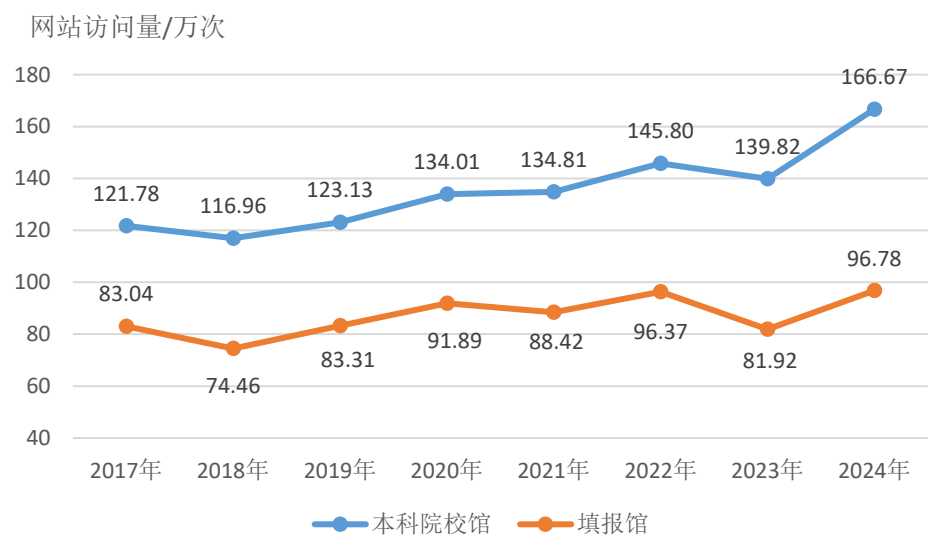


图 5- 10：2017-2024 年填报馆与本科院校馆网站年平均访问量

表 5- 22：2024 年本科院校馆主页点击量排行 TOP20

序号	图书馆名称	主页点击量(次)
1	中国药科大学图书馆	7 418 342
2	苏州大学图书馆	6 129 451
3	江苏科技大学图书馆	4 967 915
4	南京中医药大学图书馆	4 852 685
5	南通大学图书馆	4 591 070
6	河海大学图书馆	4 518 838
7	东南大学图书馆	4 211 423
8	江苏大学图书馆	3 484 188
9	南京信息工程大学图书馆	2 908 949
10	中国矿业大学图书馆	2 803 749
11	南京大学图书馆	2 803 406
12	南京航空航天大学图书馆	2 747 870
13	南京师范大学图书馆	2 717 389
14	淮阴工学院图书馆	2 698 915

序号	图书馆名称	主页点击量(次)
15	江南大学图书馆	2 310 000
16	南京邮电大学图书馆	2 102 574
17	常州大学图书馆	2 083 977
18	南京医科大学图书馆	2 061 054
19	南通理工学院图书馆	1 922 496
20	南京农业大学图书馆	1 739 560

2024 年 31 所高职高专填报馆网站访问点击量 3 757 464 次，平均每馆 12.12 万次，中位值 8.40 万次。

表 5-23：2024 年高职高专院校馆主页点击量排行 TOP20

序号	图书馆名称	主页点击量(次)
1	江苏农林职业技术学院图书馆	548 469
2	无锡商业职业技术学院图书馆	422 590
3	无锡职业技术学院图书馆	374 010
4	常州纺织服装职业技术学院图书馆	205 000
5	江苏海事职业技术学院图书馆	190 287
6	江苏电子信息职业学院图书馆	167 825
7	泰州职业技术学院图书馆	133 027
8	扬州市职业大学图书馆	128 882
9	镇江市高等专科学校图书馆	124 580
10	无锡城市职业技术学院图书馆	119 677
11	苏州工艺美术职业技术学院图书馆	118 921
12	常州工业职业技术学院图书馆	109 786
13	苏州市职业大学图书馆	106 446
14	江苏建筑职业技术学院图书馆	98 750
15	南京科技职业学院图书馆	85 621
16	江苏卫生健康职业学院图书馆	84 040
17	常州信息职业技术学院图书馆	79 302
18	扬州工业职业技术学院图书馆	78 040
19	江苏农牧科技职业学院图书馆	75 002
20	常州机电职业技术学院图书馆	73 627

2024 年 11 所独立学院馆网站访问点击量 1 949 789 次，平均每馆 17.73 万次，中位值 7.91 万次。

表 5-24：2024 年独立学院馆主页点击量排行 TOP5

序号	图书馆名称	主页点击量(次)
1	江苏师范大学文学院图书馆	689 000
2	南京理工大学紫金学院图书馆	300 000
3	南京医科大学康达学院图书馆	286 000
4	南京中医药大学翰林学院图书馆	264 409

序号	图书馆名称	主页点击量(次)
5	东南大学成贤学院图书馆	175 791

### 5.5.2 新媒体服务

利用新媒体宣传图书馆资源与服务，方便读者通过移动设备检索和利用信息，当前主流新媒体平台江苏省高校馆均有应用。2024 年共有 107 所填报馆填报新媒体服务相关数据，填报情况见下表。

表 5- 25：2024 年填报馆新媒体应用情况

新媒体名称	填报馆数量/所	占比
微信公众号	102	95. 33%
QQ	60	56. 75%
微博	17	15. 89%
微信视频号	11	10. 28%
B 站	4	3. 74%
抖音	2	1. 87%
其他	3	2. 80%

## 5.6 信息服务

### 5.6.1 科技查新

根据教育部科技查新服务平台发布信息，江苏省共有 15 所高校获得“教育部科技查新工作站”资质，分别是：综合类 2 所（南京大学、苏州大学）；理工类 11 所（东南大学、江南大学、河海大学、中国矿业大学、江苏大学、南京航空航天大学、南京工业大学、南京理工大学、常州大学、南京信息工程大学、盐城工学院）；农学类 2 所（南京农业大学、扬州大学）。部分省内高校挂靠上述教育部科技查新机构，开展科技查新服务。此外还有高校为江苏省科技厅认定的科技查新机构，为特定行业提供科技查新服务。

2024 年 38 所填报馆填报科技查新服务相关有效统计数据，共计开展科技查新服务共计 7 894 笔，平均每馆 208 笔，最大值为 917 笔，最小值为 1 笔，中位值为 87 笔。35 所本科院校馆开展查新服务共计 7 032 笔，平均每馆 201 笔，中位值为 95 笔。此外省内还有 2 所高职高专院校馆（江苏卫生健康职业学院图书馆、江苏医药职业学院图书馆）和 1 所独立学院馆（江苏科技大学苏州理工学院图书馆）提供科技查新服务。

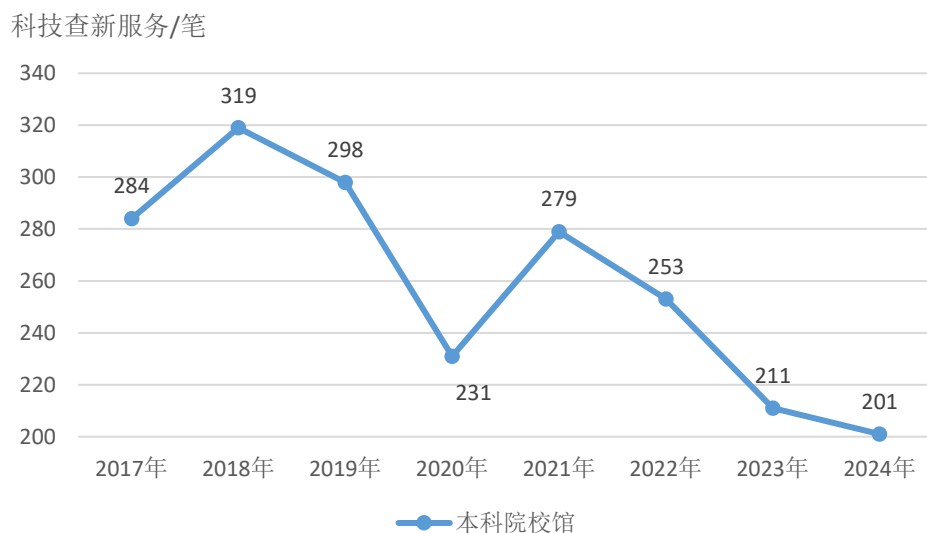


图 5- 11：2017-2024 年本科院校馆科技查新馆均服务量

表 5- 26：2024 年填报馆科技查新服务量排行 TOP20

序号	图书馆名称	查新服务/笔
1	盐城工学院图书馆	917
2	江苏卫生健康职业学院图书馆	820
3	扬州大学图书馆	668
4	江南大学图书馆	666
5	江苏大学图书馆	616
6	中国矿业大学图书馆	532
7	南京工业大学图书馆	386
8	常州大学图书馆	377
9	苏州大学图书馆	345
10	河海大学图书馆	327
11	南京中医药大学图书馆	303
12	南京大学图书馆	284
13	东南大学图书馆	276
14	常州工学院图书馆	211
15	南京航空航天大学图书馆	210
16	南京理工大学图书馆	178
17	南通大学图书馆	161
18	南京信息工程大学图书馆	141
19	南京农业大学图书馆	95
20	南京医科大学图书馆	78

5.6.2 查收查引

查收查引（收录及引用检索服务）是图书馆根据个人、学术团队、组织机构的委托，对公开发表的论文被国际、国内著名索引数据库收录与引用情况进行检索，并出具相关收录与引用证明的一项服务。

2024 年 49 所填报馆提供查收查引服务相关有效数据, 查收查引服务量共计 49 371 笔，平均每馆 1 008 笔，中位值为 330 笔，最大值为 4 890 笔，最小值为 6 笔。

2024 年 40 所本科院校馆开展查收查引服务，共计 47 942 笔，平均每馆 1 199 笔，中位值为 618 笔。

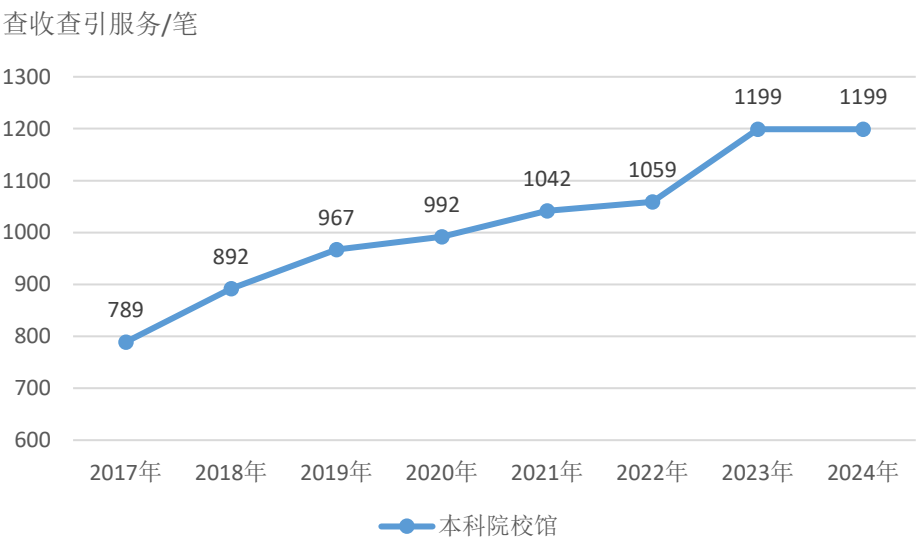


图 5- 12：2017-2024 年本科院校馆查收查引馆均服务量

表 5- 27：2024 年本科院校馆查收查引服务量排行 TOP20

序号	图书馆名称	查收查引服务量/笔
1	扬州大学图书馆	4 890
2	东南大学图书馆	4 062
3	中国矿业大学图书馆	3 342
4	河海大学图书馆	3 237
5	江苏科技大学图书馆	3 024
6	南京师范大学图书馆	2 924
7	江苏大学图书馆	2 757
8	南通大学图书馆	2 696
9	南京理工大学图书馆	2 636
10	江南大学图书馆	2 379
11	苏州大学图书馆	2 210
12	淮阴工学院图书馆	1 706

序号	图书馆名称	查收查引服务量/笔
13	南京大学图书馆	1 225
14	南京航空航天大学图书馆	1 019
15	常州大学图书馆	1 000
16	南京邮电大学图书馆	913
17	南京财经大学图书馆	909
18	盐城工学院图书馆	777
19	江苏理工学院图书馆	716
20	南京医科大学图书馆	630

### 5.6.3 文献传递与馆际互借

高校图书馆开展馆际互借与文献传递服务，为本校师生提供本馆未收藏的文献资源，并为其他高校图书馆提供本馆馆藏文献资源，是高校师生获取校外文献资源的重要途径。

文献传递为非返还式文献复制传递服务，在版权许可范围内提供图书部分章节、期刊论文、会议论文、学位论文、报告、标准等文献的复制件，读者通常情况以 Email 方式获得电子复制件。目前文献传递服务平台主要有中国高等教育文献保障系统 CALIS 平台和中国高校人文社会科学文献中心 CASHL 平台。馆际互借为返还式图书借阅服务，提供服务的文献类型主要为图书。馆际互借服务平台除 CASHL、CALIS 平台外，还包括不同区域高校图书馆联盟图书互借平台等。

2024 年 16 所填报馆馆际互借借入量共计 2 090 册，平均每馆 131 册，中位值 16 册。9 所填报馆馆际互借借出量共计 2 340 册，平均每馆 260 册，中位值 19 册。21 所填报馆填报文献传递传入量（不包含数据库平台文献传递服务数据）有效数据，共计 8 616 篇，馆均 410 篇。14 所填报馆填报文献传递传出量有效数据，共计 12 462 篇，馆均 890 篇。

表 5- 28：2024 年填报馆馆际互借借入量与借出量排行 TOP5

序号	图书馆名称	馆际互借 借入量/册	序号	图书馆名称	馆际互借 借出量/册
1	南京大学图书馆	1 002	1	苏州市职业大学图书馆	1 380
2	苏州科技大学天平学院图书馆	553	2	南京大学图书馆	701
3	苏州大学图书馆	209	3	泰州职业技术学院图书馆	157

序号	图书馆名称	馆际互借 借入量/册	序号	图书馆名称	馆际互借 借出量/册
4	江苏师范大学图书馆	160	4	河海大学图书馆	61
5	南京师范大学图书馆	48	5	南京中医药大学 翰林学院图书馆	19

表 5- 29：2024 年填报馆文献传递传入量与传出量排行 TOP10

序号	学校名称	文献传递 传入量/篇	序号	学校名称	文献传递 传出量/篇
1	东南大学图书馆	2 370	1	东南大学图书馆	9 291
2	无锡工艺职业技术学院图书馆	2 152	2	苏州大学图书馆	1 513
3	南京大学图书馆	1 278	3	南京大学图书馆	662
4	南京农业大学图书馆	1 025	4	苏州科技大学图书馆	432
5	苏州科技大学天平学院图书馆	457	5	南京工业职业技术大学图书馆	280
6	南京师范大学图书馆	189	6	苏州市职业大学图书馆	95
7	南京航空航天大学图书馆	142	7	河海大学图书馆	72
8	江南大学图书馆	135	8	无锡工艺职业技术学院图书馆	52
9	中国矿业大学图书馆	133	9	江南大学图书馆	28
10	苏州大学图书馆	116	10	南京航空航天大学图书馆	14

### 5.7 本章小结

2017-2022 年江苏省高校图书馆填报馆均办证读者数量持续增长，2023 年数略有下降。2024 年 120 所填报馆均读者 2.14 万人，较 2023 年同比增长 3.09%，近八年来仅次于 2022 数据。填报馆均周开放时间自 2019 年以后基本稳定在 94 小时左右，2024 年为近五年来最高值，馆均每周开放 95.41 小时。入馆读者人数统计方面，近三年数据持续增长，2024 年 98 所填报馆均年入馆人次较 2023 年同比增长 10.25%。

2017-2024 年统计数据显示，江苏省高校图书馆填报馆纸质书刊外借量总体呈下降趋势，2024 年数据有所增加，较 2023 年同比增长 18.45%。2024 年 55 所本科院校填报馆读者年均借阅 1.80 册，42 所高职高专填报馆读者年均借阅 2.08 册，15 所独立学院填报馆读者年均借阅 0.87 册。

图书馆网站是读者检索馆藏文献、访问数字资源的主要入口，及时推送资源与服务、提供友好的访问界面，并通过网站与读者建立积极互动，是图书馆需要持续关注的重要课题。填报馆网站访问量自 2018 年以来呈持续走高趋势，2024 年网站年均访问量为近年来最高值，92 所填报馆年均访问量为 96.78 万次，50 所本科院校馆为 166.67 万次。

2024 年统计数据显示，当前主流新媒体平台江苏省高校馆均有应用。微信已成为高校馆宣传推广资源与服务的首选途径，95.33%的填报馆利用微信公众号宣传推广图书馆资源与服务，微信视频号、B 站和抖音等新媒体平台的应用馆数量也有所增加。

保障师生校外访问图书馆数字资源需求一直是图书馆致力推进的服务。2024 年 100%本科院校填报馆、89.36%的高职高专填报馆、80%的独立学院馆通过 VPN、CARSI 等方式提供校外访问服务，其中 VPN 为多年来使用最广泛的校外访问方式。图书馆还需与相关方继续协作探讨，积极拓展数字资源校外访问途径，提升图书馆数字资源远程访问的稳定性和便利性。

信息素养教育是高等学校人才培养的重要环节，是高校图书馆的一项基本任务。积极探索信息素养教育的最佳实践，是每个高校图书馆面临的挑战和机遇。2024 年 53 所填报馆均拥有信息素养教育课程教师 6 人，全年馆均开展信息素养教学 344 课时，馆均累计听课人数 1 488 人。107 所填报馆均拥有信息素养讲座教师 7 人，全年馆均开设 30 场次讲座，馆均讲座参与人数累计 4 481 人次。

自 2020 年以来填报馆均开展文化阅读活动的数量持续增长。2024 年 112 所填报馆均举办文化阅读活动 46 场次，其中 54 所本科院校填报馆均 61 场次。近年来高校图书馆不断加强阅读推广服务实践和理论创新，积极参与校园文化建设，各类相关文化活动正逐步走向日常化、品牌化和多元化。



## 6 人力资源

2024 年，人力资源情况从馆员数量、性别结构、年龄结构、学历结构、职称结构、馆长情况六个方面进行数据汇总和分析。

图书馆工作人员按正式职工、专业馆员、其他职工和学生工分别统计。专业馆员一般应具有硕士研究生及以上学历或高级专业技术职务，并经过图书馆学专业教育或系统培训。其他职工主要指图书馆社会用工，学生工人数按照标准用工折算统计。

### 6.1 馆员数量

2024 年提供有效数据的填报馆有 117 所，其中本科院校馆 56 所，高职高专院校馆 46 所，独立学院馆 15 所。与 2023 年相比，高职高专院校填报馆减少了 4 所。

2017-2024 年正式职工馆均人数逐年下降，专业馆员馆均人数 2024 年略有上升（专业馆员馆均人数按有效填报馆 93 所计算），2023 年和 2024 年其他职工馆均人数均有下降，2022-2024 年学生工馆均人数稍有增加。

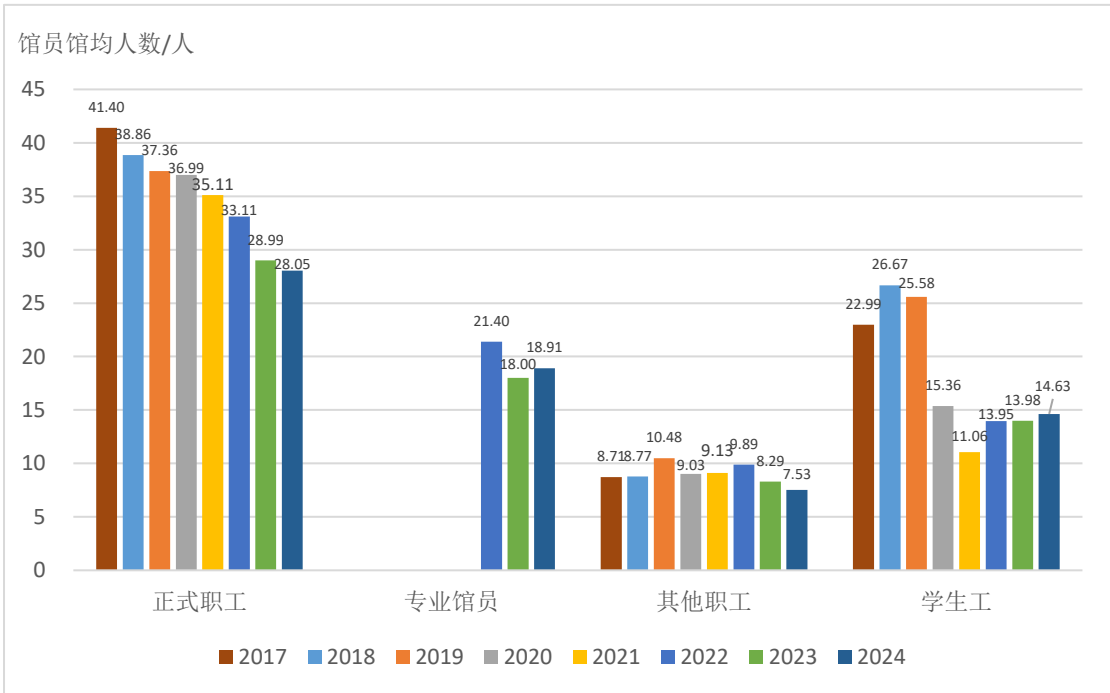


图 6-1：2017-2024 年度馆员馆均数量统计对比

6.1.1 正式职工

2024 年共计 117 所图书馆填报正式职工人数，总计 3282 人。以下按三类院校馆分别展示统计数据，即本科院校、高职高专和独立学院。

（1）本科院校

2024 年 56 所本科院校馆中，正式职工总人数为 2469 人（2023 年为 2597 人），馆平均人数为 44.09 人（2023 年为 46.38 人），中位值为 40.50 人（2023 年为 42.50 人）。正式职工人数最多的是南京大学图书馆（109 人），人数最少的是无锡学院图书馆（10 人）。正式职工人数 TOP20 的填报馆中，南京师范大学图书馆人均服务师生数（人均服务师生数=读者总人数÷正式职工人数）最高，为 1232.26 人。

表 6-1：2024 年本科院校馆正式职工人数 TOP20

序号	图书馆名称	正式职工/人	人均服务师生数/人
1	南京大学图书馆	109	482.33
2	苏州大学图书馆	98	411.30
3	东南大学图书馆	97	661.35
4	南京航空航天大学图书馆	96	463.30
5	江苏师范大学图书馆	92	363.03
6	扬州大学图书馆	82	981.43
7	江苏大学图书馆	78	716.69
8	河海大学图书馆	76	653.04
9	中国矿业大学图书馆	63	671.33
10	南京师范大学图书馆	61	1232.26
	南京信息工程大学图书馆	61	793.28
12	江南大学图书馆	60	792.50
13	南京邮电大学图书馆	58	698.76
14	南京工业大学图书馆	56	807.46
	中国药科大学图书馆	56	438.55
16	南通大学图书馆	55	1035.13
17	南京财经大学图书馆	51	813.08
	南京中医药大学图书馆	51	721.65
	淮阴师范学院图书馆	51	468.33
20	江苏科技大学图书馆	50	684.40

从正式职工人数分布上看，只有南京大学图书馆人数超过 100 人；50-99 人的填报馆有 19 所，20-49 人的有 25 所，20 人以下的有 11 所。超半数本科院校馆的正式职工人数在 50 人以下。

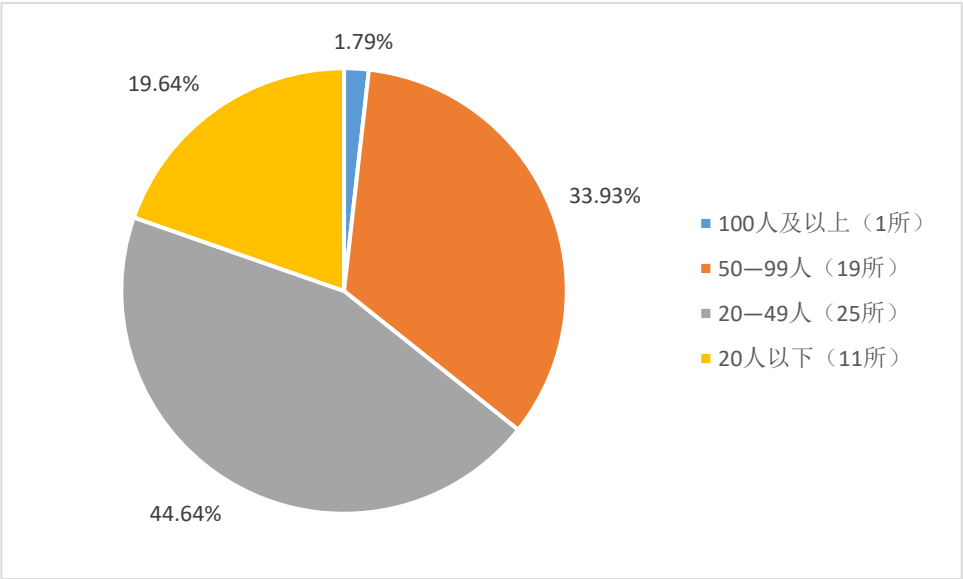


图 6-2：2024 年本科院校馆正式职工数量分布图

(2) 高职高专院校

2024 年 46 所高职高专院校馆中，正式职工总人数为 638 人，馆平均人数为 13.87 人，中位值为 13 人。正式职工人数最多的是镇江市高等专科学校图书馆（36 人），人数最少的是明达职业技术学院图书馆（2 人）。正式职工人数 TOP20 的填报馆中，江苏农牧科技职业学院图书馆人均服务师生数最高，为 1172.94 人。

表 6-2：2024 年高职高专院校馆正式职工人数 TOP20

序号	图书馆名称	正式职工/人	人均服务师生数/人
1	镇江市高等专科学校图书馆	36	324.47
2	苏州市职业大学图书馆	31	698.48
3	扬州市职业大学图书馆	28	453.32
4	无锡商业职业技术学院图书馆	26	628.77
5	常州信息职业技术学院图书馆	23	539.61
6	常州工程职业技术学院图书馆	21	873.76
	江苏农林职业技术学院图书馆	21	704.33
8	南京交通职业技术学院图书馆	20	699.05
9	南京科技职业学院图书馆	19	801.11
	南通师范高等专科学校图书馆	19	588.21
11	江苏建筑职业技术学院图书馆	18	842.72
	江苏食品药品职业技术学院图书馆	18	833.22
13	无锡城市职业技术学院图书馆	17	719.65
	江苏卫生健康职业学院图书馆	17	684.18
	苏州卫生职业技术学院图书馆	17	680.06
16	江苏农牧科技职业学院图书馆	16	1172.94
17	扬州工业职业技术学院图书馆	15	1165.53
	常州纺织服装职业技术学院图书馆	15	1133.93
	常州机电职业技术学院图书馆	15	1076.07

序号	图书馆名称	正式职工/人	人均服务师生数/人
	无锡职业技术学院图书馆	15	1000.60
	江苏电子信息职业学院图书馆	15	989.93

从正式职工人数分布看，有 2 所填报馆人数超过 30 人，20-29 人的有 6 所，10-19 人的有 24 所，超半数高职高专院校馆正式职工人数集中在这个区间，10 人以下的有 14 所。

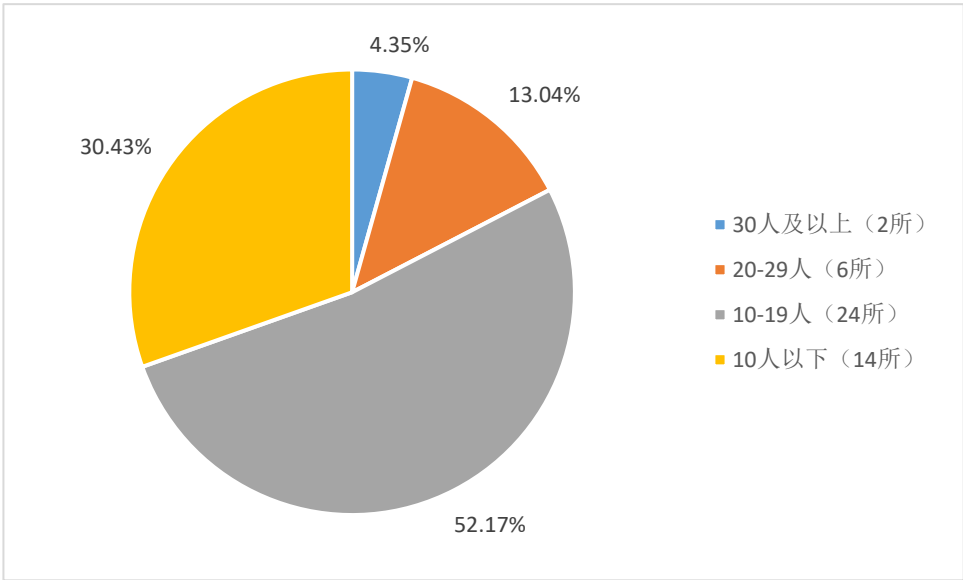


图 6-3：2024 年高职高专院校馆正式职工数量分布图

### （3）独立学院

2024 年 15 所独立学院馆中，正式职工总人数为 175 人，馆平均人数为 11.67 人，中位值为 12 人。正式职工人数最多的是南京师范大学中北学院图书馆（24 人），人数最少的是东南大学成贤学院图书馆、扬州大学广陵学院图书馆和苏州大学应用技术学院图书馆（4 人）。正式职工人数 TOP5 的填报馆中，南京航空航天大学金城学院图书馆人均服务师生数最高，为 1743.86 人。

表 6-3：2024 年独立学院馆正式职工人数 TOP5

序号	图书馆名称	正式职工/人	人均服务师生数/人
1	南京师范大学中北学院图书馆	24	485.75
2	南京医科大学康达学院图书馆	19	768.89
3	南京师范大学泰州学院图书馆	16	912.00
4	南京航空航天大学金城学院图书馆	14	1743.86
	南京工业大学浦江学院图书馆	14	831.93
	南京财经大学红山学院图书馆	14	754.86

从正式职工人数分布看，10 人及以上的填报馆有 10 所，占 66.67%，10 人以下的有 5 所。

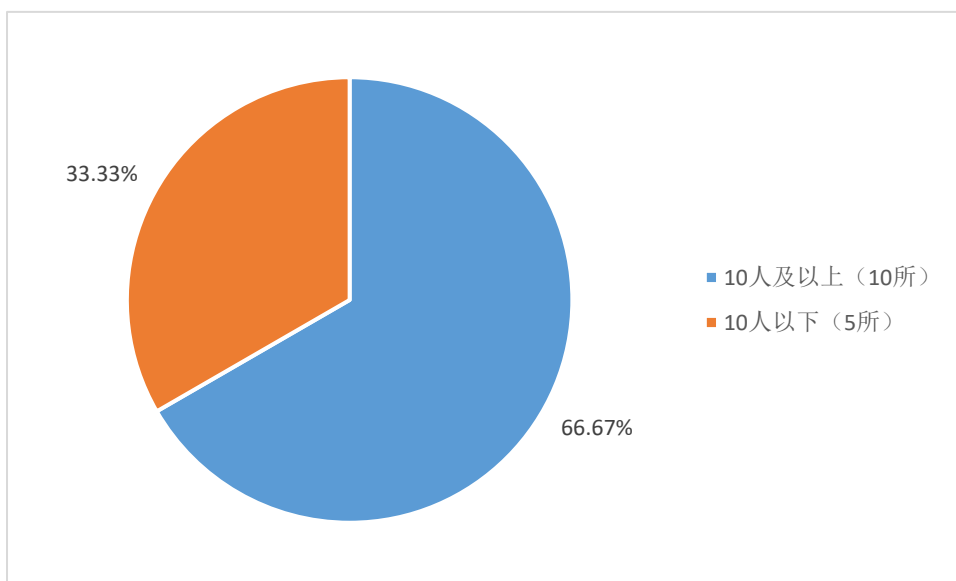


图 6-4：2024 年独立学院馆正式职工数量分布图

### 6.1.2 专业馆员

2024 年共计 93 所图书馆填报专业馆员人数，其中本科院校馆 47 所，高职高专院校馆 34 所，独立学院馆 12 所，总计 1759 人。以下按三类院校馆分别展示统计数据。

#### （1）本科院校

2024 年度 47 所本科院校馆专业馆员总人数为 1445 人(2023 年为 1221 人)，馆平均人数为 30.74 人(2023 年为 30.53 人)，中位值为 26 人(2023 年为 25.50 人)。专业馆员人数最多的是南京大学图书馆（90 人）。

表 6-4：2024 年本科院校馆专业馆员人数 TOP20

序号	图书馆名称	专业馆员/人
1	南京大学图书馆	90
2	南京航空航天大学图书馆	80
3	东南大学图书馆	79
4	苏州大学图书馆	67
5	江苏大学图书馆	52
6	江苏师范大学图书馆	50
7	河海大学图书馆	48
8	南京中医药大学图书馆	45
9	南京邮电大学图书馆	44
10	南京工业大学图书馆	43
11	扬州大学图书馆	42
12	南通大学图书馆	41
13	南京农业大学图书馆	40
	南京师范大学图书馆	40
15	南京财经大学图书馆	34
	南京信息工程大学图书馆	34
17	淮阴师范学院图书馆	32
18	南京晓庄学院图书馆	30
19	江南大学图书馆	29
20	南京理工大学图书馆	28
	南京审计大学图书馆	28

从专业馆员人数分布上看，50 人及以上的填报馆有 6 所，20-49 人的有 30 所，超半数本科院校馆专业馆员人数集中在这个区间，20 人以下的有 11 所。

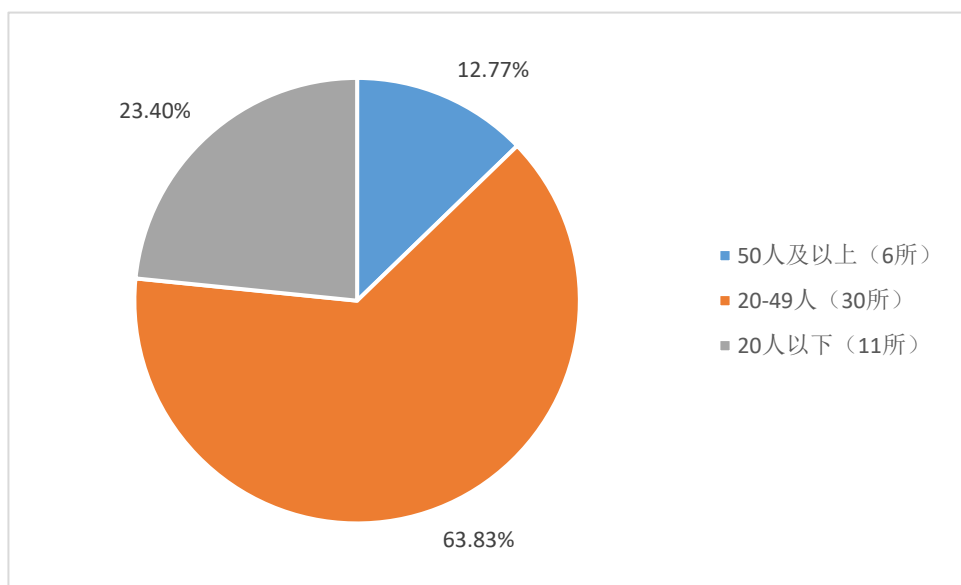


图 6-5：2024 年本科院校馆专业馆员数量分布图

## （2）高职高专院校

2024 年 34 所高职高专院校馆专业馆员总人数为 250 人，馆平均人数为 7.35 人，中位值为 7 人。专业馆员人数最多的是苏州市职业大学图书馆（21 人），10 人及以上的填报馆有 7 所。

表 6-5：2024 年高职高专院校馆专业馆员人数 TOP20

序号	图书馆名称	专业馆员/人
1	苏州市职业大学图书馆	21
2	扬州市职业大学图书馆	18
3	江苏农林职业技术学院图书馆	14
	江苏食品药品职业技术学院图书馆	14
5	江苏卫生健康职业学院图书馆	11
6	常州机电职业技术学院图书馆	10
	常州信息职业技术学院图书馆	10
8	江苏建筑职业技术学院图书馆	9
	江苏农牧科技职业学院图书馆	9
	苏州健雄职业技术学院图书馆	9
	无锡城市职业技术学院图书馆	9
12	常州纺织服装职业技术学院图书馆	8
	江苏护理职业学院图书馆	8
	江苏医药职业学院图书馆	8
	苏州工艺美术职业技术学院图书馆	8
	苏州卫生职业技术学院图书馆	8
17	江苏电子信息职业学院图书馆	7
	无锡职业技术学院图书馆	7
	徐州工业职业技术学院图书馆	7
20	泰州职业技术学院图书馆	6

### （3）独立学院

2024 年 12 所独立学院馆专业馆员总人数为 64 人，馆平均人数为 5.33 人，中位值为 4 人。专业馆员人数最多的是南京医科大学康达学院图书馆（13 人），5 人及以上的填报馆有 6 所。

表 6-6：2024 年独立学院馆专业馆员人数 TOP5

序号	图书馆名称	专业馆员/人
1	南京医科大学康达学院图书馆	13
2	南京邮电大学通达学院图书馆	10
3	南京中医药大学翰林学院图书馆	9
4	江苏科技大学苏州理工学院图书馆	7
	南京工业大学浦江学院图书馆	7

6.1.3 其他职工

2024 年共计 117 所图书馆填报其他职工人数，总计 881 人。以下按三类院校馆分别展示统计数据。

（1）本科院校

2024 年度 56 所本科院校馆其他职工总人数为 702 人（2023 年为 781 人），馆平均人数为 12.54 人（2023 年为 13.95 人），中位值为 9.50 人（2023 年为 10.50 人）。其他职工人数最多的是南京大学图书馆（47 人）。

表 6-7：2024 年本科院校馆其他职工人数 TOP20

序号	图书馆名称	其他职工/人
1	南京大学图书馆	47
2	扬州大学图书馆	40
3	苏州大学图书馆	36
4	南京工业大学图书馆	32
5	南通大学图书馆	29
6	南京邮电大学图书馆	28
7	江苏大学图书馆	26
8	金陵科技学院图书馆	25
	南京林业大学图书馆	25
10	东南大学图书馆	24
	苏州科技大学图书馆	24
	盐城师范学院图书馆	24
13	南京师范大学图书馆	21
	三江学院图书馆	21
	盐城工学院图书馆	21
16	苏州工学院图书馆	20
	中国矿业大学图书馆	20
18	徐州医科大学图书馆	18
19	江苏警官学院图书馆	16
	南京航空航天大学图书馆	16
	宿迁学院图书馆	16

从其他职工人数分布上看，30 人及以上的填报馆有 4 所，10-29 人的有 24 所，10 人以下的有 28 所。



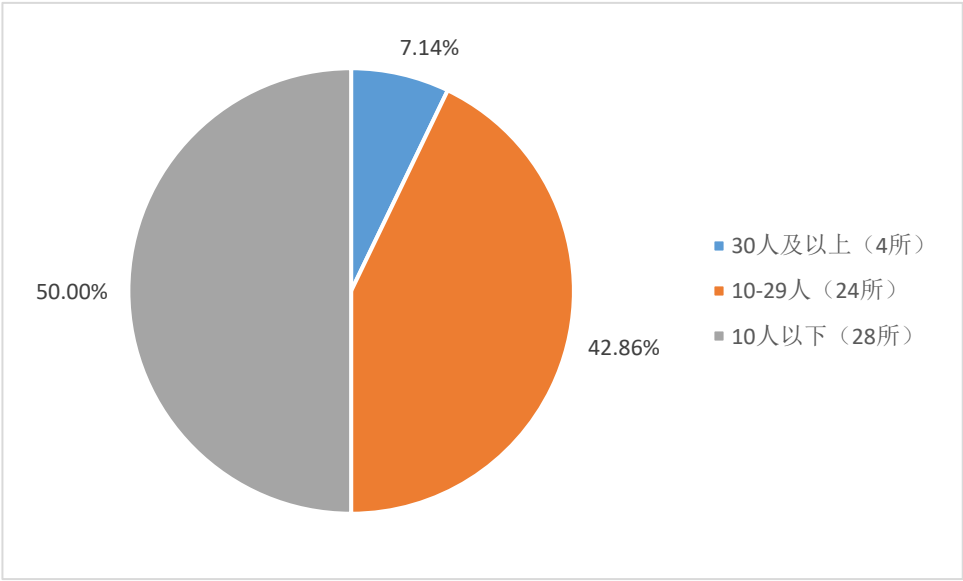


图 6-6：2024 年本科院校馆其他职工数量分布图

(2) 高职高专院校

2024 年 46 所高职高专院校馆其他职工总人数为 137 人，馆平均人数为 2.97 人，中位值为 1 人。其他职工人数最多的是扬州市职业大学图书馆（17 人），5 人及以上的填报馆有 12 所。

表 6-8：2024 年高职高专院校馆其他职工人数 TOP20

序号	图书馆名称	其他职工/人
1	扬州市职业大学图书馆	17
2	江苏农牧科技职业学院图书馆	16
3	徐州工业职业技术学院图书馆	11
4	苏州农业职业技术学院图书馆	9
5	无锡职业技术学院图书馆	8
	扬州工业职业技术学院图书馆	8
7	泰州职业技术学院图书馆	7
8	江苏农林职业技术学院图书馆	6
	南京城市职业学院图书馆	6
	苏州市职业大学图书馆	6
11	常州纺织服装职业技术学院图书馆	5
	江苏城乡建设职业学院图书馆	5
13	江苏电子信息职业学院图书馆	4
	南京科技职业学院图书馆	4
	南京旅游职业学院图书馆	4
16	常州工业职业技术学院图书馆	3
	江苏航空职业技术学院图书馆	3
	苏州工艺美术职业技术学院图书馆	3
19	江苏食品药品职业技术学院图书馆	2
	江苏卫生健康职业学院图书馆	2

序号	图书馆名称	其他职工/人
	南京铁道职业技术学院图书馆	2
	苏州卫生职业技术学院图书馆	2

（3）独立学院

2024 年 15 所独立学院馆其他职工总人数为 42 人，馆平均人数为 2.80 人，中位值为 1 人。

表 6- 9：2024 年独立学院馆其他职工人数 TOP5

序号	图书馆名称	其他职工/人
1	东南大学成贤学院图书馆	17
2	江苏师范大学文学院图书馆	10
3	南京师范大学中北学院图书馆	4
	南京医科大学康达学院图书馆	4
5	南京邮电大学通达学院图书馆	2
	苏州大学应用技术学院图书馆	2

6. 1. 4 学生工

2024 年共计 117 所图书馆填报学生工（按标准用工折算）人数，总计 1712 人。以下按三类院校馆分别展示统计数据。

（1）本科院校

2024 年 56 所本科院校馆学生工人数合计为 1139 人（2023 年为 1183 人），馆均 20.34 人（2023 年为 21.13 人），中位值为 10 人（2023 年为 10 人）。学生工人数最多的是南京大学图书馆（300 人），50 人及以上的填报馆有 6 所，20-49 人的有 10 所，10-19 人的有 15 所，10 人以下的有 25 所。

表 6- 10：2024 年本科院校馆学生工人数 TOP20

序号	图书馆名称	学生工/人
1	南京大学图书馆	300
2	苏州城市学院图书馆	69
3	盐城师范学院图书馆	55
4	南京中医药大学图书馆	54
5	南京林业大学图书馆	50
	扬州大学图书馆	50
7	南京师范大学图书馆	42
8	东南大学图书馆	40
9	南京森林警察学院图书馆	33
10	南京工业大学图书馆	32
11	中国药科大学图书馆	31
12	南通大学图书馆	30

序号	图书馆名称	学生工/人
13	苏州科技大学图书馆	27
14	江南大学图书馆	25
	江苏科技大学图书馆	25
16	南京工程学院图书馆	20
17	常州工学院图书馆	18
	徐州医科大学图书馆	18
19	江苏师范大学图书馆	17
20	南京财经大学图书馆	13

(2) 高职高专院校

2024 年 46 所高职高专院校馆学生工总人数为 372 人，馆均 8.09 人，中位值为 5 人。学生工人数最多的是扬州工业职业技术学院图书馆（57 人），30 人及以上的填报馆有 3 所，10-29 人的有 9 所，10 人以下的有 34 所。

表 6- 11：2024 年高职高专院校馆学生工人数 TOP20

序号	图书馆名称	学生工/人
1	扬州工业职业技术学院图书馆	57
2	江苏城乡建设职业学院图书馆	44
3	江苏海事职业技术学院图书馆	35
4	江苏电子信息职业学院图书馆	20
	江苏食品药品职业技术学院图书馆	20
6	盐城农业科技职业学院图书馆	16
7	江苏护理职业学院图书馆	15
	江苏卫生健康职业学院图书馆	15
9	苏州经贸职业技术学院图书馆	12
10	常州工业职业技术学院图书馆	10
	南京科技职业学院图书馆	10
	无锡职业技术学院图书馆	10
13	江苏信息职业技术学院图书馆	9
14	江苏农牧科技职业学院图书馆	8
	南京城市职业学院图书馆	8
	南通师范高等专科学校图书馆	8
17	南京铁道职业技术学院图书馆	7
	苏州工艺美术职业技术学院图书馆	7
19	苏州农业职业技术学院图书馆	6
	苏州市职业大学图书馆	6
	徐州工业职业技术学院图书馆	6

(3) 独立学院

2024 年 15 所独立学院填报馆学生工总人数为 201 人，馆均 13.40 人，中位值为 6 人。学生工人数最多的是苏州大学应用技术学院图书馆（60 人），30 人及以上的填报馆有 3 所，10-29 人的有 3 所，10 人以下的有 9 所。

表 6-12：2024 年独立学院馆学生工人数 TOP5

序号	图书馆名称	学生工/人
1	苏州大学应用技术学院图书馆	60
2	南京工业大学浦江学院图书馆	36
3	南京理工大学紫金学院图书馆	33
4	苏州科技大学天平学院图书馆	21
5	南京财经大学红山学院图书馆	16

### 6.1.5 年度整体情况分析比较

表 6-13：2017-2024 年馆员数量汇总表

类别		人数/填报馆（人/所）							
		2017 年	2018 年	2019 年	2020 年	2021 年	2022 年	2023 年	2024 年
本科院校	正式职工	3059/53	2953/53	2824/53	2823/54	2734/54	2638/54	2597/56	2469/56
	专业馆员	—	—	—	—	—	1236/39	1221/40	1445/47
	其他职工	626/53	640/53	777/53	677/54	713/54	750/54	781/56	702/56
	学生工	1328/53	1665/53	1575/53	1150/54	840/54	1054/54	1183/56	1139/56
高职高专院校	正式职工	433/23	415/26	374/25	417/26	488/30	493/32	715/50	638/46
	专业馆员	—	—	—	—	—	169/21	254/34	250/34
	其他职工	56/23	85/26	91/25	107/26	123/30	155/32	182/50	137/46
	学生工	450/23	515/26	501/25	150/26	139/30	197/32	370/50	372/46
独立学院	正式职工	110/11	129/11	127/11	126/11	149/12	147/13	196/15	175/15
	专业馆员	—	—	—	—	—	29/7	55/11	64/12
	其他职工	76/11	64/11	65/11	38/11	40/12	74/13	40/15	42/15
	学生工	222/11	220/11	201/11	98/11	83/12	130/13	138/15	201/15

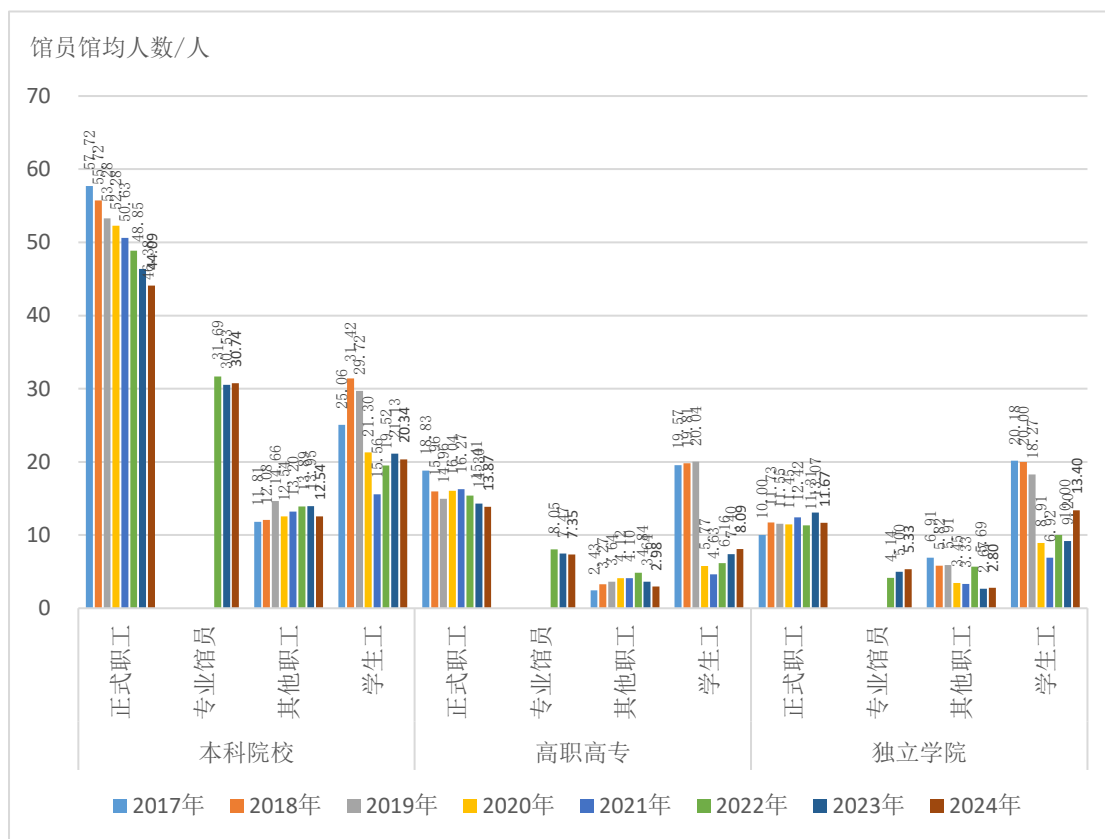


图 6-7：2017-2024 年馆员馆均数量对比图

2017-2024 年本科院校馆正式职工馆均人数逐年下降，高职高专院校馆近三年连续下降，独立学院馆 2024 年有所下降。2024 年本科院校馆和独立学院馆专业馆员馆均人数较去年稍有增加，而高职高专院校馆略有下降。2024 年本科院校馆其他职工和学生工馆均人数较去年稍有下降，高职高专院校馆其他职工馆均人数有所下降而学生工馆均人数有所上升，独立学院馆其他职工和学生工馆均人数均有增加。

## 6.2 性别结构

本书只分析正式职工的性别结构。2024 年 117 所图书馆填报了正式职工的性别信息，其中本科院校馆 56 所，高职高专院校馆 46 所，独立学院馆 15 所。男职工总数 1087 人，占比 33.12%；女职工总数 2195 人，占比 66.88%。三类院校图书馆均以女职工为主，2017-2019 年男职工占比持续上升，2020-2023 年男职工占比逐年下降，2024 年略有回升。

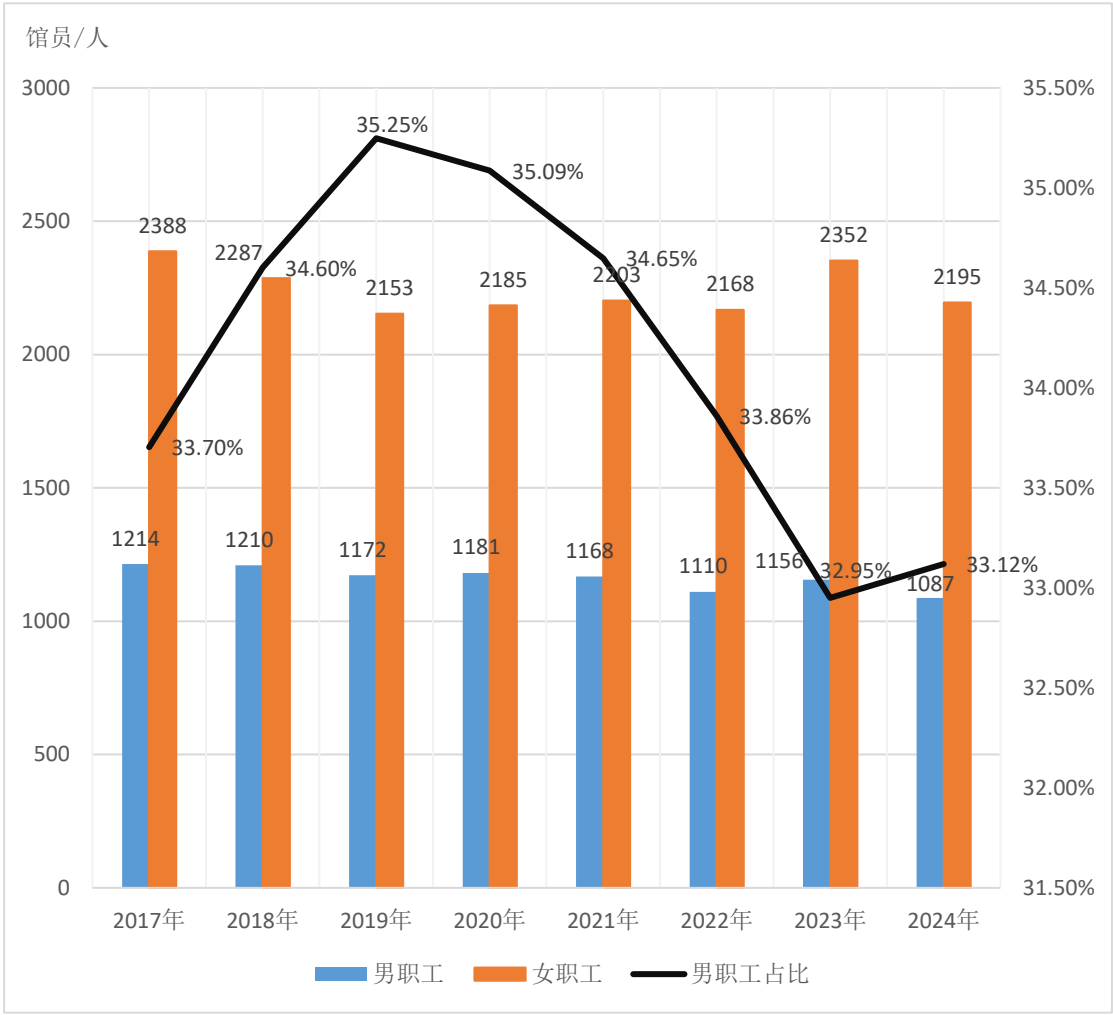


图 6-8：2017-2024 年馆员性别结构分布图

2024 年 56 所本科院校馆正式职工共计 2469 人，其中男职工 820 人，占比 33.21%（2023 年为 33.58%）；女职工 1649 人，占比 66.79%（2023 年为 66.42%）。其中盐城工学院图书馆男职工占比最高（54.05%），无锡学院图书馆女职工占比最高（90%）。男职工占比 50%及以上的填报馆有 7 所，小于 50%且不小于 40%的有 7 所，小于 40%且不小于 30%的有 17 所，小于 30%且不小于 20%的有 16 所，低于 20%的有 9 所。

表 6-14：2024 年本科院校馆正式职工人数 TOP20 的馆男女职工占比

序号	图书馆名称	正式职工 人数	男职工		女职工	
			人数	占比	人数	占比
1	南京大学图书馆	109	30	27.52%	79	72.48%
2	苏州大学图书馆	98	28	28.57%	70	71.43%
3	东南大学图书馆	97	37	38.14%	60	61.86%
4	南京航空航天大学图书馆	96	19	19.79%	77	80.21%
5	江苏师范大学图书馆	92	41	44.57%	51	55.43%
6	扬州大学图书馆	82	43	52.44%	39	47.56%

序号	图书馆名称	正式职工 人数	男职工		女职工	
			人数	占比	人数	占比
7	江苏大学图书馆	78	33	42.31%	45	57.69%
8	河海大学图书馆	76	30	39.47%	46	60.53%
9	中国矿业大学图书馆	63	20	31.75%	43	68.25%
10	南京信息工程大学图书馆	61	14	22.95%	47	77.05%
	南京师范大学图书馆	61	16	26.23%	45	73.77%
12	江南大学图书馆	60	20	33.33%	40	66.67%
13	南京邮电大学图书馆	58	21	36.21%	37	63.79%
14	南京工业大学图书馆	56	14	25.00%	42	75.00%
	中国药科大学图书馆	56	28	50.00%	28	50.00%
16	南通大学图书馆	55	18	32.73%	37	67.27%
17	南京中医药大学图书馆	51	15	29.41%	36	70.59%
	南京财经大学图书馆	51	18	35.29%	33	64.71%
	淮阴师范学院图书馆	51	22	43.14%	29	56.86%
20	江苏科技大学图书馆	50	19	38.00%	31	62.00%

2024 年 46 所高职高专院校馆正式职工共计 638 人，其中男职工为 219 人，占比 34.33%；女职工为 419 人，占比 65.67%。其中男职工占比最高的是盐城农业科技职业学院图书馆（80%），女职工占比最高的是江苏护理职业学院图书馆和南京城市职业学院图书馆（100%）。男职工占比 50%及以上的填报馆有 10 所，小于 50%且不小于 30%的有 17 所，低于 30%的有 19 所。

表 6- 15：2024 年高职高专院校馆正式职工人数 TOP20 的馆男女职工占比

序号	图书馆名称	正式职工 人数	男职工		女职工	
			人数	占比	人数	占比
1	镇江市高等专科学校图书馆	36	17	47.22%	19	52.78%
2	苏州市职业大学图书馆	31	11	35.48%	20	64.52%
3	扬州市职业大学图书馆	28	15	53.57%	13	46.43%
4	无锡商业职业技术学院图书馆	26	5	19.23%	21	80.77%
5	常州信息职业技术学院图书馆	23	7	30.43%	16	69.57%
6	常州工程职业技术学院图书馆	21	3	14.29%	18	85.71%
	江苏农林职业技术学院图书馆	21	5	23.81%	16	76.19%
8	南京交通职业技术学院图书馆	20	8	40.00%	12	60.00%
9	南通师范高等专科学校图书馆	19	3	15.79%	16	84.21%
	南京科技职业学院图书馆	19	7	36.84%	12	63.16%
11	江苏建筑职业技术学院图书馆	18	8	44.44%	10	55.56%
	江苏食品药品职业技术学院图书馆	18	8	44.44%	10	55.56%
13	无锡城市职业技术学院图书馆	17	4	23.53%	13	76.47%
	江苏卫生健康职业学院图书馆	17	6	35.29%	11	64.71%
	苏州卫生职业技术学院图书馆	17	6	35.29%	11	64.71%
16	江苏农牧科技职业学院图书馆	16	7	43.75%	9	56.25%

序号	图书馆名称	正式职工 人数	男职工		女职工	
			人数	占比	人数	占比
17	常州机电职业技术学院图书馆	15	3	20.00%	12	80.00%
	常州纺织服装职业技术学院图书馆	15	4	26.67%	11	73.33%
	无锡职业技术学院图书馆	15	4	26.67%	11	73.33%
	扬州工业职业技术学院图书馆	15	4	26.67%	11	73.33%
	江苏电子信息职业学院图书馆	15	5	33.33%	10	66.67%

2024 年 15 所独立学院馆正式职工共计 175 人，其中男职工为 48 人，占比 27.43%；女职工为 127 人，占比 72.57%。男职工 40%及以上的填报馆有 6 所，小于 40%且不小于 20%的有 5 所，低于 20%的有 4 所。

表 6-16：2024 年独立学院馆正式职工人数 TOP5 的馆男女职工占比

序号	图书馆名称	正式职工 人数	男职工		女职工	
			人数	占比	人数	占比
1	南京师范大学中北学院图书馆	24	5	20.83%	19	79.17%
2	南京医科大学康达学院图书馆	19	4	21.05%	15	78.95%
3	南京师范大学泰州学院图书馆	16	3	18.75%	13	81.25%
4	南京财经大学红山学院图书馆	14	2	14.29%	12	85.71%
	南京工业大学浦江学院图书馆	14	8	57.14%	6	42.86%
	南京航空航天大学金城学院图书馆	14	1	7.14%	13	92.86%

### 6.3 年龄结构

本书只分析正式职工的年龄结构。2024 年 117 所图书馆填报了正式职工的年龄信息，共计 3282 人，40-49 岁年龄段占比最高，达 39.27%，29 岁及以下占比为 5.3%，馆员年龄结构老龄化依然比较严峻。



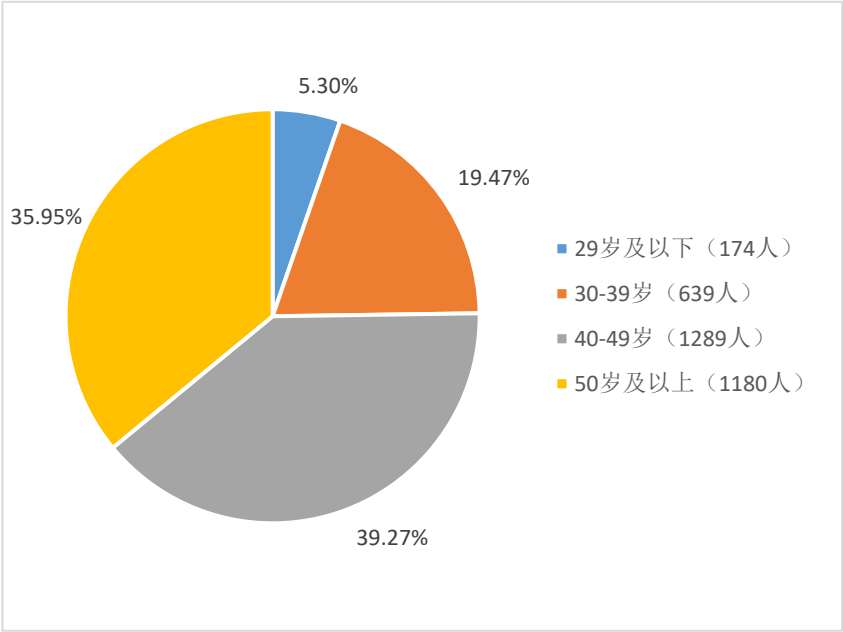


图 6-9：2024 年填报馆正式职工年龄结构分布图

（1）本科院校

2024 年 56 所本科院校馆正式职工共计 2469 人，其中 40-49 岁年龄段馆员占比最高，达到 38.76%（2023 年为 38.43%），其次 50 岁及以上占比为 37.95%（2023 年为 38.08%），30-39 岁占比为 18.43%（2023 年为 18.44%），29 岁及以下占比最低，为 4.86%（2023 年为 5.04%）。本科院校馆正式职工老龄化程度较 2023 年略有减缓，但仍高于填报馆平均水平。

表 6-17：2024 年本科院校馆正式职工年龄段占比情况

年龄段	人数	占比
29 岁及以下	120	4.86%
30-39 岁	455	18.43%
40-49 岁	957	38.76%
50 岁及以上	937	37.95%
总计	2469	

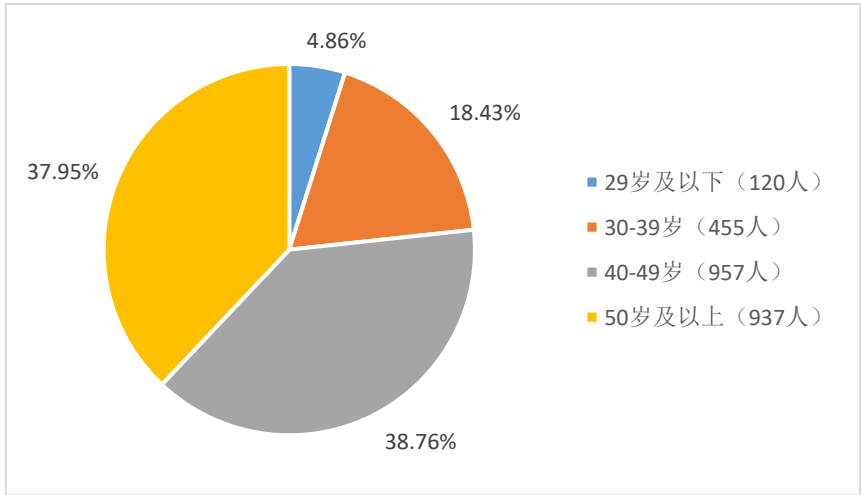


图 6-10：2024 年本科院校馆正式职工年龄结构分布图

(2) 高职高专院校

2024 年 46 所高职高专院校馆正式职工共计 638 人，其中 40-49 岁年龄段馆员占比最高，为 43.73%，29 岁及以下占比最低，为 5.02%。

表 6-18：2024 年高职高专院校馆正式职工年龄段占比情况

年龄段	人数	占比
29 岁及以下	32	5.02%
30-39 岁	106	16.61%
40-49 岁	279	43.73%
50 岁及以上	221	34.64%
总计	638	

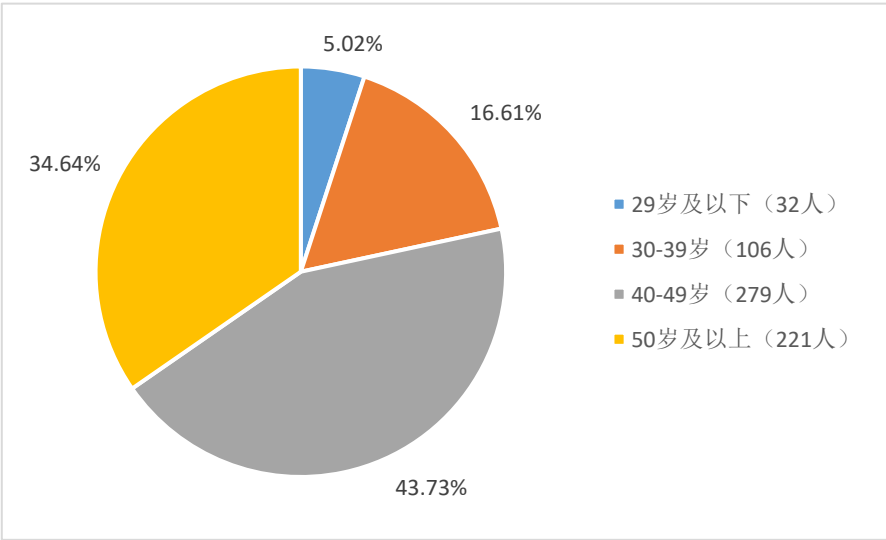


图 6-11：2024 年高职高专院校馆正式职工年龄结构分布图

(3) 独立学院

2024 年 15 所独立学院馆正式职工共计 175 人，其中 30-39 岁年龄段馆员占比最高，为 44.57%，29 岁及以下和 50 岁及以上占比最低，均为 12.57%，独立学院馆的年龄结构明显优于本科院校馆和高职高专院校馆。

表 6- 19：2024 年独立学院馆正式职工年龄段占比情况

年龄段	人数	占比
29 岁及以下	22	12.57%
30-39 岁	78	44.57%
40-49 岁	53	30.29%
50 岁及以上	22	12.57%
总计	175	

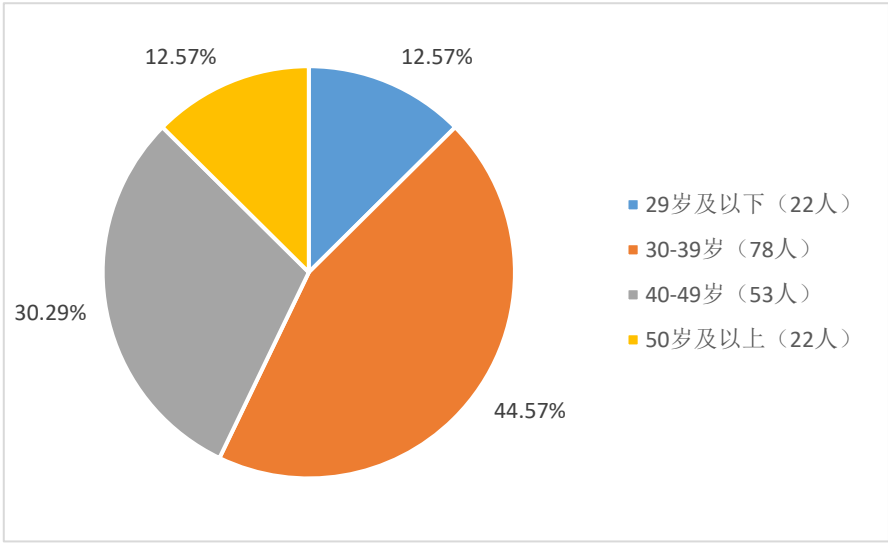


图 6- 12：2024 年独立学院馆正式职工年龄结构分布图

（4）年度整体情况分析与比较

2024 年 117 所填报馆提交了正式职工年龄信息，2017 至 2023 年，填报馆分别为 87 所、90 所、89 所、91 所、96 所、99 所和 121 所。

表 6- 20：2017-2024 年正式职工年龄段情况表

年龄段 年度	29 岁及以下		30-39 岁		40-49 岁		50 岁及以上		总计
	人数	占比	人数	占比	人数	占比	人数	占比	
2017 年	180	5.00%	1032	28.65%	1195	33.18%	1195	33.18%	3602
2018 年	165	4.72%	1002	28.65%	1117	31.94%	1213	34.69%	3497
2019 年	166	4.99%	907	27.28%	1060	31.88%	1192	35.85%	3325
2020 年	143	4.25%	875	26.00%	1076	31.97%	1272	37.79%	3366
2021 年	153	4.54%	802	23.79%	1142	33.88%	1274	37.79%	3371
2022 年	156	4.76%	705	21.51%	1212	36.97%	1205	36.76%	3278
2023 年	192	5.47%	699	19.93%	1356	38.65%	1261	35.95%	3508
2024 年	174	5.30%	639	19.47%	1289	39.27%	1180	35.95%	3282

2020-2024 年 40-49 岁年龄段馆员占比逐年上升，2022-2024 年 50 岁以上年龄段馆员占比有所下降，2019-2024 年 30-39 岁年龄段馆员占比逐年下降，近两年 29 岁及以下年轻馆员占比略有上升，超过 5%。

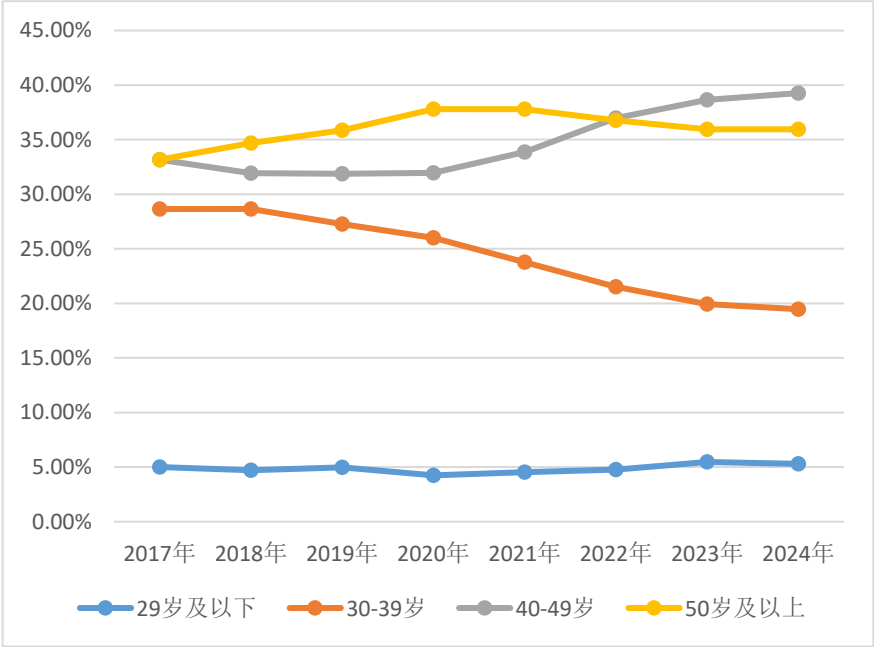


图 6-13：2017-2024 年馆员年龄段占比趋势图

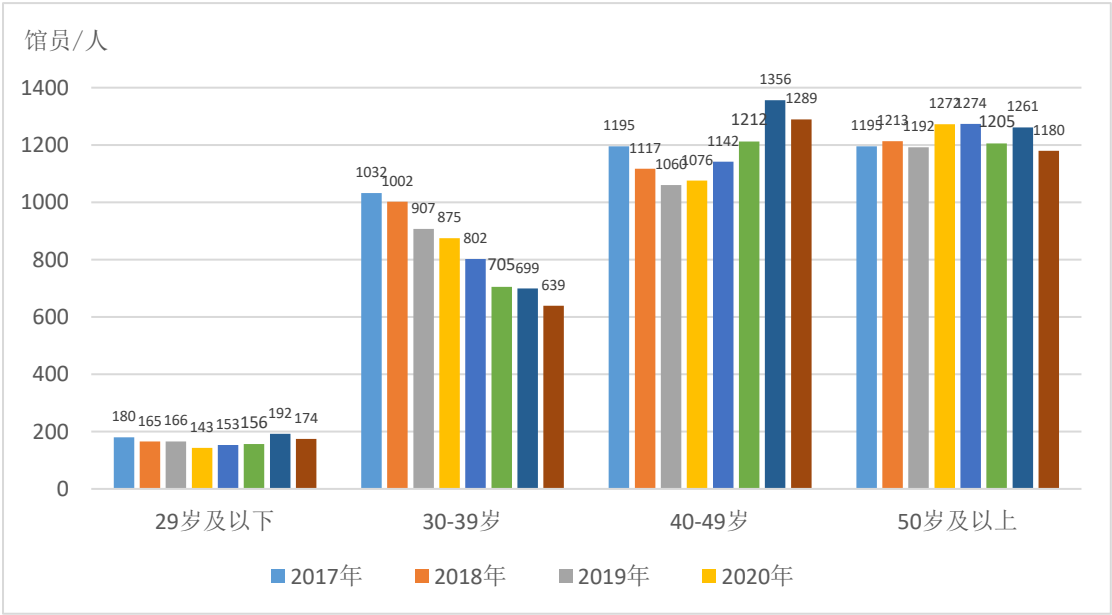


图 6-14：2017-2024 年馆员年龄比较图

#### 6.4 学历结构

对于学历结构，本书只分析正式职工数据。2024 年提交了学历结构有效信息的填报馆有 117 所，其中本科院校馆 56 所，高职高专院校馆 46 所，独立学院

馆 15 所，正式职工共计 3282 人。硕士研究生学历馆员人数最多，占比 47.23%；其次是本科学历馆员，占比 40.56%；博士研究生学历馆员人数最少，占比仅为 5.48%。

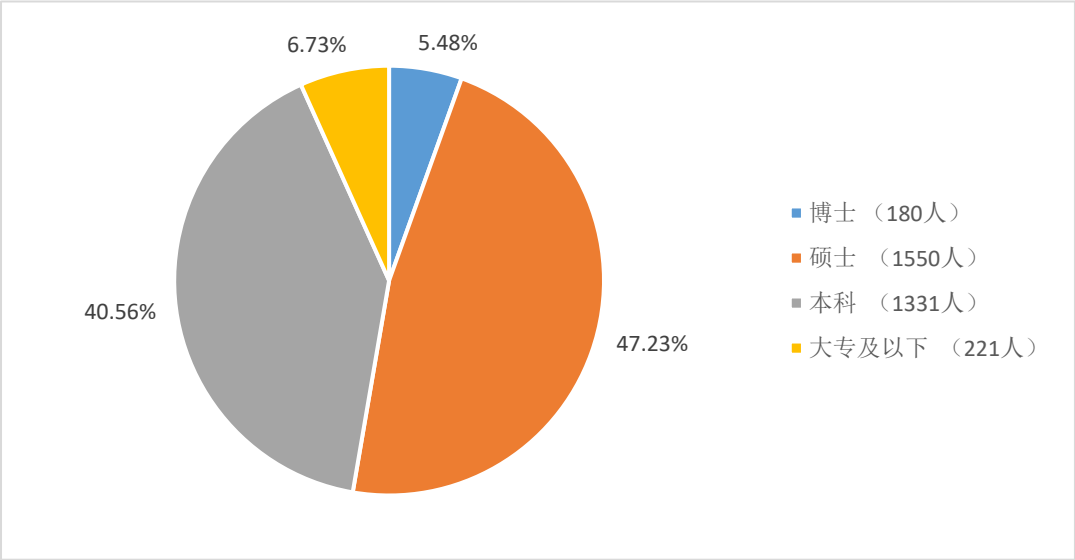


图 6-15：2024 年正式职工学历结构分布图

2024 年 56 所本科院校填报馆正式职工 2469 人，其中硕士研究生学历馆员数量最多，本科学历馆员其次，两者合计达 2129 人，占比 86.23%；大专及以下学历馆员数量较少；博士研究生学历馆员数量最少，占比 6.97%，但高于所有填报馆该学历的平均占比 5.48%。

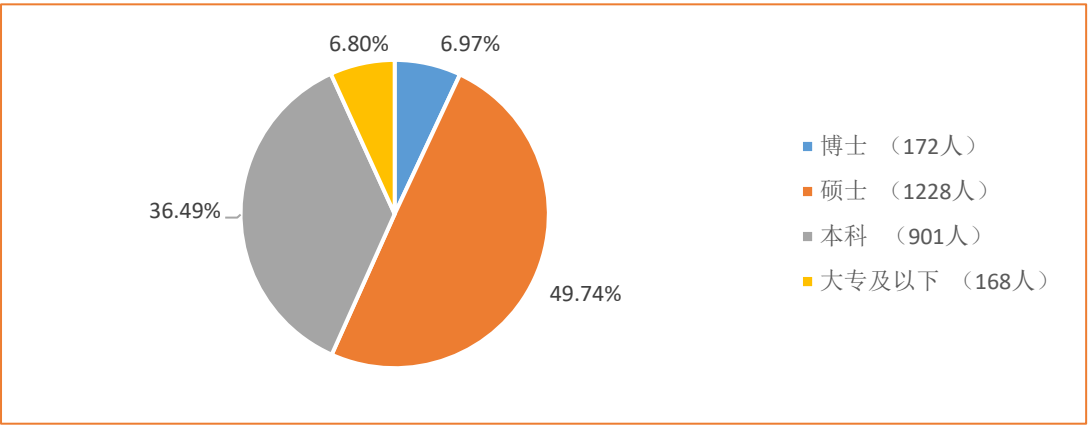


图 6-16：2024 年本科院校馆正式职工学历结构分布图

2024 年 46 所高职高专院校填报馆正式职工 638 人，其中本科学历馆员数量最多，硕士研究生学历馆员其次，两者合计达 587 人，占比 92.01%；大专及以下学历馆员数量较少；博士研究生学历馆员数量最少，占比不到 1%，比所有填报馆该学历的平均占比 5.48%低了 4.54 个百分点。

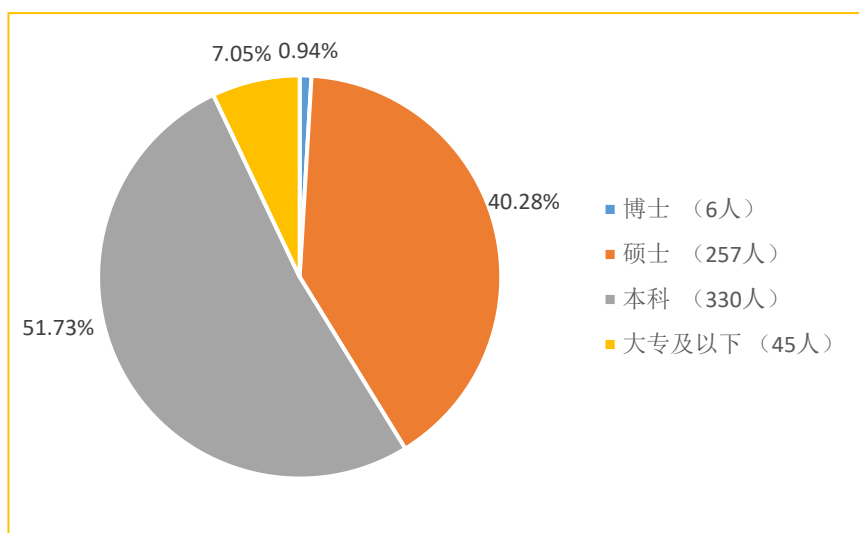


图 6-17：2024 年高职高专院校馆正式职工学历结构分布图

2024 年 15 所独立学院填报馆正式职工 175 人，其中本科学历馆员数量最多，硕士研究生学历馆员其次，两者合计达 165 人，占比 94.29%；大专及以上学历馆员数量较少，占比 4.57%；博士研究生学历馆员数量最少，占比 1.14%，比所有填报馆该学历的平均占比 5.48%低了 4.34 个百分点。

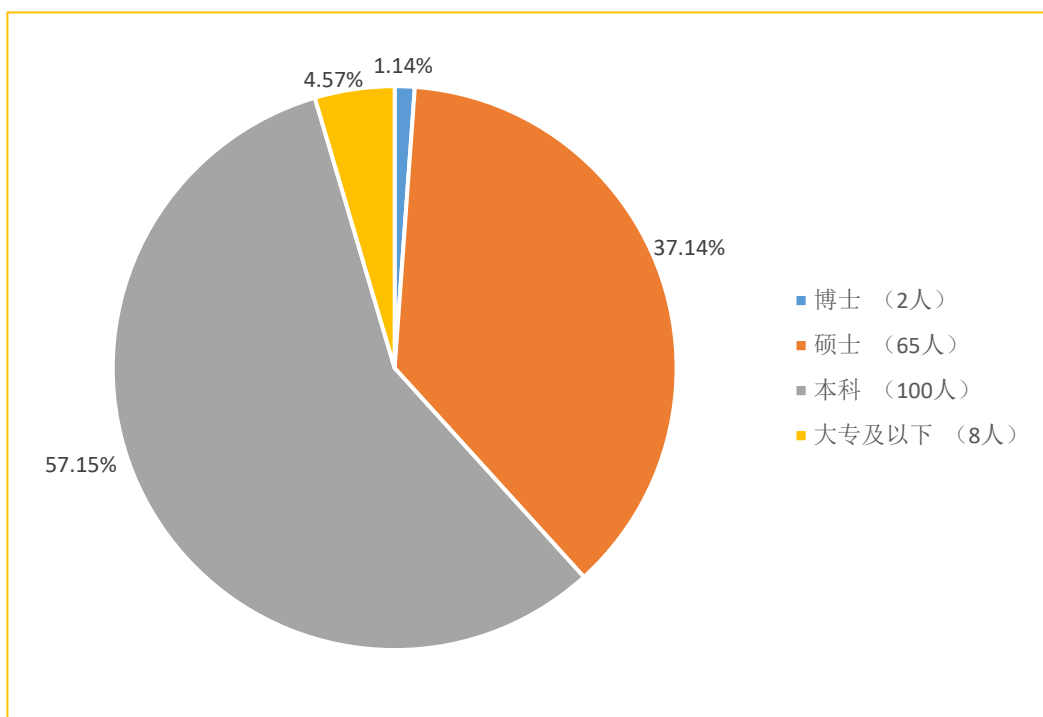


图 6-18：2024 年独立学院馆正式职工学历结构分布图

#### 6.4.1 博士研究生学历馆员

##### (1) 本科院校

博士研究生学历馆员在高校图书馆属于高层次人才，56 所本科院校填报馆中，博士研究生学历馆员总人数为 172 人，馆平均人数为 3.07 人（2023 年为 2.91 人），中位值为 2 人，最大值为 13 人，最小值为 0 人。

博士研究生学历馆员人数最多的 1 所图书馆有 13 名博士馆员，16 所图书馆没有博士馆员，其余 39 所图书馆博士馆员的分布情况为：10-12 名博士馆员的图书馆有 5 所，1-9 名的有 34 所。

从博士研究生学历馆员人数占本馆正式职工人数的百分比来看，占比最高的 3 所本科院校馆为：南京中医药大学图书馆，占比 23.53%；无锡学院图书馆，占比 20.00%；中国矿业大学图书馆，占比 17.46%。

表 6-21：2024 年本科院校馆博士研究生学历正式职工数量 TOP20

序号	图书馆名称	博士馆员人数	本馆占比
1	江苏大学图书馆	13	16.67%
2	东南大学图书馆	12	12.37%
	南京大学图书馆	12	11.01%
	南京中医药大学图书馆	12	23.53%
	扬州大学图书馆	12	14.63%
6	中国矿业大学图书馆	11	17.46%
7	南京财经大学图书馆	6	11.76%
	南京航空航天大学图书馆	6	6.25%
	南京师范大学图书馆	6	9.84%
	南京邮电大学图书馆	6	10.34%
	南通大学图书馆	6	10.91%
	苏州大学图书馆	6	6.12%
13	河海大学图书馆	4	5.26%
	淮阴师范学院图书馆	4	7.84%
	南京工业大学图书馆	4	7.14%
	南京信息工程大学图书馆	4	6.56%
17	淮阴工学院图书馆	3	7.50%
	江苏师范大学图书馆	3	3.26%
	南京理工大学图书馆	3	6.52%
	南京林业大学图书馆	3	7.69%
	南京农业大学图书馆	3	6.52%
	盐城工学院图书馆	3	8.11%

（2）高职高专院校及独立学院

46 所高职高专院校填报馆中，1 所图书馆有 2 名博士研究生学历馆员，4 所

图书馆各有 1 名博士馆员，总人数为 6 人；其余 41 所图书馆没有博士馆员。

15 所独立学院填报馆中，2 所图书馆各有 1 名博士研究生学历馆员，总人数为 2 人；其余 13 所图书馆没有博士馆员。

6.4.2 硕士研究生学历馆员

(1) 本科院校

硕士研究生学历馆员是本科院校馆中人数最多的群体，2024 年 56 所本科院校填报馆中，硕士研究生学历馆员总人数为 1228 人，馆平均人数为 21.93 人（2023 年为 22.36 人），中位值为 19 人，最大值为 73 人，最小值为 3 人。

硕士研究生学历馆员人数最多的 1 所图书馆有 73 名硕士馆员，硕士研究生学历馆员人数最少的 2 所图书馆各有 3 名硕士馆员，其余 53 所图书馆硕士馆员的分布情况为：40-69 名硕士馆员的图书馆有 3 所，30-39 名的有 10 所，20-29 名的有 12 所，10-19 名的有 21 所，4-9 名的有 7 所。

从硕士研究生学历馆员人数占本馆正式职工人数的百分比来看，占比最高的 3 所本科院校馆为：南京工业职业技术大学图书馆，占比 82.61%；南京森林警察学院图书馆，占比 78.57%；昆山杜克大学图书馆，占比 76.92%。

表 6-22：2024 年本科院校馆硕士研究生学历正式职工数量 TOP20

序号	图书馆名称	硕士馆员人数	本馆占比
1	南京大学图书馆	73	66.97%
2	东南大学图书馆	63	64.95%
3	南京航空航天大学图书馆	57	59.38%
4	江苏师范大学图书馆	41	44.57%
5	南京工业大学图书馆	39	69.64%
6	河海大学图书馆	38	50.00%
7	苏州大学图书馆	35	35.71%
8	南京邮电大学图书馆	34	58.62%
9	江苏大学图书馆	33	42.31%
	南京信息工程大学图书馆	33	54.10%
	南通大学图书馆	33	60.00%
	中国矿业大学图书馆	33	52.38%



序号	图书馆名称	硕士馆员人数	本馆占比
13	南京师范大学图书馆	30	49.18%
	中国药科大学图书馆	30	53.57%
15	南京中医药大学图书馆	29	56.86%
16	江南大学图书馆	27	45.00%
	西交利物浦大学图书馆	27	60.00%
18	淮阴师范学院图书馆	26	50.98%
	扬州大学图书馆	26	31.71%
20	南京理工大学图书馆	25	54.35%
	南京农业大学图书馆	25	54.35%
	南京审计大学图书馆	25	53.19%

（2）高职高专院校

2024 年 46 所高职高专院校填报馆共有硕士研究生学历馆员 257 人，馆平均人数为 5.59 人（2023 年为 5.60 人），中位值为 4.5 人，最大值为 18 人，最小值为 0 人。

硕士研究生学历馆员最多的 1 所图书馆有 18 名硕士馆员，1 所图书馆没有硕士馆员，其余 44 所图书馆硕士馆员的分布情况为：10-12 名硕士馆员的图书馆有 5 所，1-9 名的有 39 所。

从硕士研究生学历馆员人数占本馆正式职工人数的百分比来看，占比最高的 3 所高职高专院校馆为：江苏海事职业技术学院图书馆和扬州中瑞酒店职业学院图书馆占比均为 75.00%，并列第一；苏州健雄职业技术学院图书馆占比为 72.73%，位列第三。

表 6- 23：2024 年高职高专院校馆硕士研究生学历正式职工数量 TOP20

序号	图书馆名称	硕士馆员人数	本馆占比
1	苏州市职业大学图书馆	18	58.06%
2	江苏农林职业技术学院图书馆	12	57.14%
3	江苏卫生健康职业学院图书馆	11	64.71%
	南京交通职业技术学院图书馆	11	55.00%
5	无锡商业职业技术学院图书馆	10	38.46%
	扬州市职业大学图书馆	10	35.71%

序号	图书馆名称	硕士馆员人数	本馆占比
7	常州机电职业技术学院图书馆	9	60.00%
	江苏海事职业技术学院图书馆	9	75.00%
	江苏建筑职业技术学院图书馆	9	50.00%
	无锡城市职业技术学院图书馆	9	52.94%
11	常州纺织服装职业技术学院图书馆	8	53.33%
	常州信息职业技术学院图书馆	8	34.78%
	江苏农牧科技职业学院图书馆	8	50.00%
	南京科技职业学院图书馆	8	42.11%
	苏州健雄职业技术学院图书馆	8	72.73%
16	江苏护理职业学院图书馆	7	70.00%
	江苏食品药品职业技术学院图书馆	7	38.89%
	江苏医药职业学院图书馆	7	53.85%
	无锡职业技术学院图书馆	7	46.67%
20	江苏电子信息职业学院图书馆	6	40.00%
	扬州工业职业技术学院图书馆	6	40.00%
	镇江市高等专科学校图书馆	6	16.67%

### （3）独立学院

2024 年 15 所独立学院填报馆共有硕士研究生学历馆员 65 人，馆平均人数为 4.33 人（2023 年为 4.33 人），中位值为 4 人，最大值为 12 人，最小值为 0 人。

硕士研究生学历馆员人数最多的 1 所图书馆有 12 名硕士馆员，1 所图书馆没有硕士馆员，其余 13 所图书馆硕士馆员人数为 1-10 人不等。

从硕士研究生学历馆员人数占本馆正式职工人数的百分比来看，占比最高的 3 所独立学院馆为：南京邮电大学通达学院图书馆，占比 83.33%；江苏科技大学苏州理工学院图书馆和扬州大学广陵学院图书馆，占比均 75.00%。

表 6-24：2024 年独立学院馆硕士研究生学历正式职工数量 TOP5

序号	图书馆名称	硕士馆员人数	本馆占比
1	南京医科大学康达学院图书馆	12	63.16%
2	南京邮电大学通达学院图书馆	10	83.33%

序号	图书馆名称	硕士馆员人数	本馆占比
3	江苏科技大学苏州理工学院图书馆	6	75.00%
4	南京理工大学紫金学院图书馆	5	38.46%
	南京师范大学泰州学院图书馆	5	31.25%

### 6.4.3 本科学历馆员

#### （1）本科院校

本科学历馆员是本科院校图书馆中人数仅次于硕士研究生学历馆员的主要群体。2024 年 56 所本科院校填报馆本科学历馆员共计 901 人，馆平均人数为 16.09 人（2023 年为 17.38 人），中位值为 15 人，最大值为 52 人，最小值为 1 人。

本科学历馆员人数最多的 1 所图书馆有 52 名本科学历馆员，人数最少的 2 所图书馆各有 1 名本科学历馆员，其余 53 所图书馆本科学历馆员分布情况为：30-39 名本科学历馆员的图书馆有 3 所，20-29 名的有 12 所，10-19 名的有 28 所，2-9 名的有 10 所。

从本科学历馆员人数占本馆正式职工人数的百分比来看，泰州学院图书馆占比最高，为 76.92%；无锡太湖学院图书馆占比为 76.47%，位列第二；南通理工学院图书馆和三江学院图书馆占比均为 66.67%，并列第三。

表 6-25：2024 年本科院校馆本科学历正式职工数量 TOP20

序号	图书馆名称	本科馆员人数	本馆占比
1	苏州大学图书馆	52	53.06%
2	扬州大学图书馆	35	42.68%
3	江苏师范大学图书馆	34	36.96%
4	南京航空航天大学图书馆	31	32.29%
5	河海大学图书馆	27	35.53%
	江南大学图书馆	27	45.00%
	江苏理工学院图书馆	27	64.29%
8	南通理工学院图书馆	26	66.67%
9	苏州工学院图书馆	25	55.56%
	江苏科技大学图书馆	25	50.00%

序号	图书馆名称	本科馆员人数	本馆占比
11	江苏大学图书馆	24	30.77%
12	南京信息工程大学图书馆	22	36.07%
13	宿迁学院图书馆	21	56.76%
14	南京大学图书馆	20	18.35%
	南京艺术学院图书馆	20	58.82%
	苏州科技大学图书馆	20	48.78%
17	淮阴工学院图书馆	19	47.50%
	南京林业大学图书馆	19	48.72%
	中国药科大学图书馆	19	33.93%
20	江苏海洋大学图书馆	18	56.25%
	南京师范大学图书馆	18	29.51%

（2）高职高专院校

2024 年 46 所高职高专院校填报馆本科学历馆员共计 330 人，馆平均人数为 7.17 人（2023 年为 7.32 人），中位值为 6.5 人，最大值为 27 人，最小值为 0 人。

本科学历馆员人数最多的 1 所图书馆有 27 名本科学历馆员，1 所图书馆没有本科学历馆员，其余 44 所图书馆本科学历馆员分布情况为：10-19 名本科学历馆员的图书馆有 7 所，1-9 名的有 37 所。

从本科学历馆员人数占本馆正式职工人数的百分比来看，常州工业职业技术学院图书馆占比最高，为 88.89%；常州工程职业技术学院图书馆其次，占比为 76.19%；镇江市高等专科学校图书馆占比为 75.00%，位列第三。

表 6- 26：2024 年高职高专院校馆本科学历正式职工数量 TOP20

序号	图书馆名称	本科馆员人数	本馆占比
1	镇江市高等专科学校图书馆	27	75.00%
2	常州工程职业技术学院图书馆	16	76.19%
	无锡商业职业技术学院图书馆	16	61.54%
4	常州信息职业技术学院图书馆	13	56.52%
	南通师范高等专科学校图书馆	13	68.42%
6	苏州卫生职业技术学院图书馆	12	70.59%
	扬州市职业大学图书馆	12	42.86%

序号	图书馆名称	本科馆员人数	本馆占比
8	南京科技职业学院图书馆	10	52.63%
9	江苏电子信息职业学院图书馆	9	60.00%
	江苏农林职业技术学院图书馆	9	42.86%
	南京信息职业技术学院图书馆	9	69.23%
	苏州市职业大学图书馆	9	29.03%
	无锡科技职业学院图书馆	9	69.23%
14	常州工业职业技术学院图书馆	8	88.89%
	江苏建筑职业技术学院图书馆	8	44.44%
	江苏食品药品职业技术学院图书馆	8	44.44%
	南京交通职业技术学院图书馆	8	40.00%
	无锡城市职业技术学院图书馆	8	47.06%
	无锡职业技术学院图书馆	8	53.33%
	扬州工业职业技术学院图书馆	8	53.33%

### （3）独立学院

2024 年 15 所独立学院填报馆本科学历馆员共计 100 人，馆平均人数为 6.67 人（2023 年为 7.40 人），中位值为 6 人，最大值为 21 人，最小值为 0 人。

本科学历馆员人数最多的 1 所图书馆有 21 名本科学历馆员，1 所图书馆没有本科学历馆员，其余 13 所填报馆本科学历馆员分布情况为：10-19 名本科学历馆员的图书馆有 3 所，1-9 名的有 10 所。

从本科学历馆员人数占本馆正式职工人数的百分比来看，占比最高的 3 所独立学院馆为：南京师范大学中北学院图书馆，占比 87.50%；苏州科技大学天平学院图书馆，占比 85.71%；苏州大学应用技术学院图书馆，占比 75.00%。

表 6-27：2024 年独立学院馆本科学历正式职工数量 TOP5

序号	图书馆名称	本科馆员人数	本馆占比
1	南京师范大学中北学院图书馆	21	87.50%
2	南京师范大学泰州学院图书馆	11	68.75%
3	南京财经大学红山学院图书馆	10	71.43%
	南京航空航天大学金城学院图书馆	10	71.43%
5	南京工业大学浦江学院图书馆	9	64.29%

6.4.4 大专及以上学历馆员

(1) 本科院校

2024 年 56 所本科院校填报馆大专及以上学历馆员共计 168 人，馆平均人数为 3 人（2023 年为 3.73 人），中位值为 2 人，最大值为 14 人，最小值为 0 人。

大专及以上学历馆员人数最多的 1 所图书馆有 14 名大专及以上学历馆员，14 所图书馆没有大专及以上学历馆员，其余 41 所填报馆有大专及以上学历馆员 1-9 名不等。

从大专及以上学历馆员人数占本馆正式职工人数的百分比来看，常州工学院图书馆占比最高，为 25.81%；江苏师范大学图书馆占比为 15.22%，位列第二；三江学院图书馆占比为 13.33%，位列第三。

表 6-28：2024 年本科院校馆大专及以上学历正式职工数量 TOP20

序号	图书馆名称	大专及以上学历馆员人数	本馆占比
1	江苏师范大学图书馆	14	15.22%
2	扬州大学图书馆	9	10.98%
3	常州工学院图书馆	8	25.81%
	东南大学图书馆	8	8.25%
	江苏大学图书馆	8	10.26%
6	河海大学图书馆	7	9.21%
	南京师范大学图书馆	7	11.48%
8	南京工业大学图书馆	6	10.71%
	中国矿业大学图书馆	6	9.52%
10	淮阴师范学院图书馆	5	9.80%
	南京财经大学图书馆	5	9.80%
	南京邮电大学图书馆	5	8.62%
	苏州大学图书馆	5	5.10%
	苏州科技大学图书馆	5	12.20%
	中国药科大学图书馆	5	8.93%
16	淮阴工学院图书馆	4	10.00%
	江南大学图书馆	4	6.67%
	江苏科技大学图书馆	4	8.00%

序号	图书馆名称	大专及以下馆员人数	本馆占比
	南京大学图书馆	4	3.67%
20	苏州工学院图书馆	3	6.67%
	江苏理工学院图书馆	3	7.14%
	南京林业大学图书馆	3	7.69%
	南京审计大学图书馆	3	6.38%
	南京中医药大学图书馆	3	5.88%
	宿迁学院图书馆	3	8.11%
	盐城工学院图书馆	3	8.11%
	盐城师范学院图书馆	3	10.71%

（2）高职高专院校

2024 年 46 所高职高专院校填报馆大专及以上学历馆员共计 45 人，馆平均人数为 0.98 人（2023 年为 1.24 人），中位值为 1 人，最大值为 6 人，最小值为 0 人。

大专及以上学历馆员人数最多的 1 所图书馆有 6 名大专及以上学历馆员，20 所图书馆没有大专及以上学历馆员，其余 25 所图书馆各有大专及以上学历馆员 1-4 人不等。

从大专及以上学历馆员人数占本馆正式职工人数的百分比来看，明达职业技术学院图书馆占比最高，为 50.00%；扬州中瑞酒店职业学院图书馆占比 25.00%，位列第二；江苏航空职业技术学院图书馆和沙洲职业工学院图书馆占比均为 22.22%，并列第三。

表 6- 29：2024 年高职高专院校馆大专及以上学历正式职工数量 TOP20

序号	图书馆名称	大专及以下馆员人数	本馆占比
1	扬州市职业大学图书馆	6	21.43%
2	南通师范高等专科学校图书馆	4	21.05%
	苏州市职业大学图书馆	4	12.90%
4	江苏食品药品职业技术学院图书馆	3	16.67%
	镇江市高等专科学校图书馆	3	8.33%
6	常州工程职业技术学院图书馆	2	9.52%
	江苏航空职业技术学院图书馆	2	22.22%

序号	图书馆名称	大专及以下馆员人数	本馆占比
	沙洲职业工学院图书馆	2	22.22%
	苏州卫生职业技术学院图书馆	2	11.76%
10	常州信息职业技术学院图书馆	1	4.35%
	江苏城乡建设职业学院图书馆	1	12.50%
	江苏海事职业技术学院图书馆	1	8.33%
	江苏建筑职业技术学院图书馆	1	5.56%
	江苏农牧科技职业学院图书馆	1	6.25%
	明达职业技术学院图书馆	1	50.00%
	南京科技职业学院图书馆	1	5.26%
	南京旅游职业学院图书馆	1	11.11%
	南京铁道职业技术学院图书馆	1	9.09%
	苏州工业职业技术学院图书馆	1	20.00%
	苏州工艺美术职业技术学院图书馆	1	11.11%
	苏州农业职业技术学院图书馆	1	9.09%
	泰州职业技术学院图书馆	1	10.00%
	无锡科技职业学院图书馆	1	7.69%
	徐州工业职业技术学院图书馆	1	10.00%
	盐城农业科技职业学院图书馆	1	20.00%
	扬州中瑞酒店职业学院图书馆	1	25.00%

### （3）独立学院

2024 年 15 所独立学院填报馆大专及以上学历馆员共计 8 人，馆平均人数为 0.53 人（2023 年为 1.13 人），中位值为 1 人，最大值为 1 人，最小值为 0 人。

8 所图书馆各有 1 名大专及以上学历馆员，7 所图书馆没有大专及以上学历馆员。

从大专及以上学历馆员人数占本馆正式职工人数的百分比来看，苏州大学应用技术学院图书馆占比最高，为 25.00%；江苏科技大学苏州理工学院图书馆占比 12.50%，位列第二；江苏师范大学科文学院图书馆和南京中医药大学翰林学院图书馆占比均为 9.09%，并列第三。

表 6-30：2024 年独立学院馆大专及以上学历正式职工数量 TOP5



序号	图书馆名称	大专及以下馆员人数	本馆占比
1	江苏科技大学苏州理工学院图书馆	1	12.50%
	江苏师范大学文学院图书馆	1	9.09%
	南京工业大学浦江学院图书馆	1	7.14%
	南京航空航天大学金城学院图书馆	1	7.14%
	南京理工大学紫金学院图书馆	1	7.69%
	南京医科大学康达学院图书馆	1	5.26%
	南京中医药大学翰林学院图书馆	1	9.09%
	苏州大学应用技术学院图书馆	1	25.00%

#### 6.4.5 年度整体情况分析比较

2017-2024 八年间，占比最低的博士研究生学历馆员人数逐年增加，2024 年占比首次超过 5%；同时，大专及以下学历馆员人数逐年快速减少，从 2017 年的 718 人降至 2024 年的 221 人，八年间共减少 497 人，减少了 69%。硕士研究生学历馆员人数和占比都呈现稳定增长趋势，且在 2022 年第一次超过了本科学历馆员，成为了最主要的馆员群体，2023 年占比已超过 45%，2024 年继续增长。本科学历馆员人数基本呈下降趋势，2022 年开始无论人数还是占比都小于硕士学历馆员，成为了仅次于硕士学历馆员的第二大群体，2023 年人数略有上升，2024 年又继续下降。

表 6- 31：2017-2024 年正式职工学历结构情况表

年度\学历	博士		硕士		本科		大专及以下		总计
	人数	占比	人数	占比	人数	占比	人数	占比	
2017 年	133	3.69%	1162	32.26%	1589	44.11%	718	19.93%	3602
2018 年	135	3.86%	1141	32.63%	1595	45.61%	626	17.90%	3497
2019 年	148	4.45%	1179	35.46%	1480	44.51%	518	15.58%	3325
2020 年	153	4.55%	1236	36.72%	1538	45.69%	439	13.04%	3366
2021 年	157	4.66%	1333	39.54%	1519	45.06%	362	10.74%	3371
2022 年	162	4.94%	1418	43.26%	1378	42.04%	320	9.76%	3278
2023 年	173	4.93%	1597	45.52%	1450	41.33%	288	8.21%	3508
2024 年	180	5.48%	1550	47.23%	1331	40.56%	221	6.73%	3282

##### （1）本科院校

2023-2024 年 56 所本科院校馆填报了正式职工学历信息，2020-2022 年 54 所本科院校馆填报了学历信息，2017-2019 年 53 所本科院校馆填报了学历信息，

通过对学历结构的对比,可以纵向了解江苏省本科院校图书馆学历结构的变化情况。

表 6- 32：2017-2024 年本科院校馆正式职工学历结构情况表

年度\学历	博士		硕士		本科		大专及以下		总计
	人数	占比	人数	占比	人数	占比	人数	占比	
2017 年	128	4. 18%	1008	32. 95%	1287	42. 07%	636	20. 79%	3059
2018 年	130	4. 40%	1000	33. 86%	1279	43. 31%	544	18. 42%	2953
2019 年	140	4. 96%	1044	36. 97%	1199	42. 46%	441	15. 62%	2824
2020 年	146	5. 17%	1086	38. 47%	1213	42. 97%	378	13. 39%	2823
2021 年	148	5. 41%	1143	41. 81%	1150	42. 06%	293	10. 72%	2734
2022 年	152	5. 76%	1185	44. 92%	1047	39. 69%	254	9. 63%	2638
2023 年	163	6. 28%	1252	48. 21%	973	37. 47%	209	8. 05%	2597
2024 年	172	6. 97%	1228	49. 74%	901	36. 49%	168	6. 80%	2469

从占比情况看,博士研究生学历馆员是占比最小的馆员群体,八年来,博士馆员的占比逐年小幅上升,2020 年首次突破 5%,2023 年已超过 6%,2024 年继续增长;大专及以下学历馆员占比呈明显下降趋势,2022 年开始这部分馆员的占比降至 10%以下,2023-2024 年继续下降;硕士研究生学历馆员的占比八年来保持平缓上升趋势,2022 年首次超过本科学历馆员,成为本科院校馆中占比份额最大的馆员群体,2024 年占比已接近 50%;本科学历馆员的占比近五年持续下降,2022、2023 及 2024 年均已降至 40%以下。

从馆员人数看,博士研究生学历馆员和硕士研究生学历馆员的人数保持稳定增长趋势,2024 年硕士研究生学历馆员人数略有下降;大专及以下馆员人数八年来持续明显下降,2024 年已降至 200 人以下;本科馆员人数除了 2020 年稍有上升,其余年份都呈逐步下降趋势,2023 及 2024 年均已降至 1000 人以下。

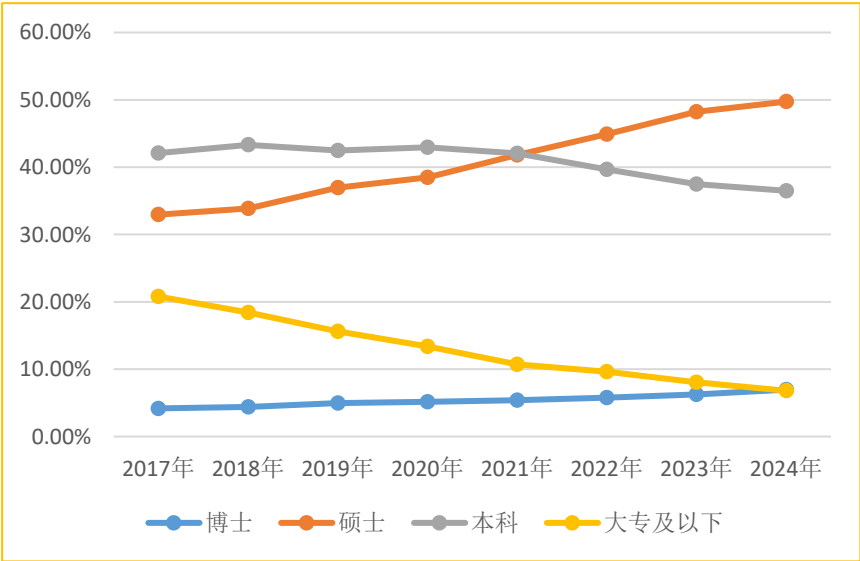


图 6- 19：2017-2024 年本科院校馆正式职工学历占比趋势图

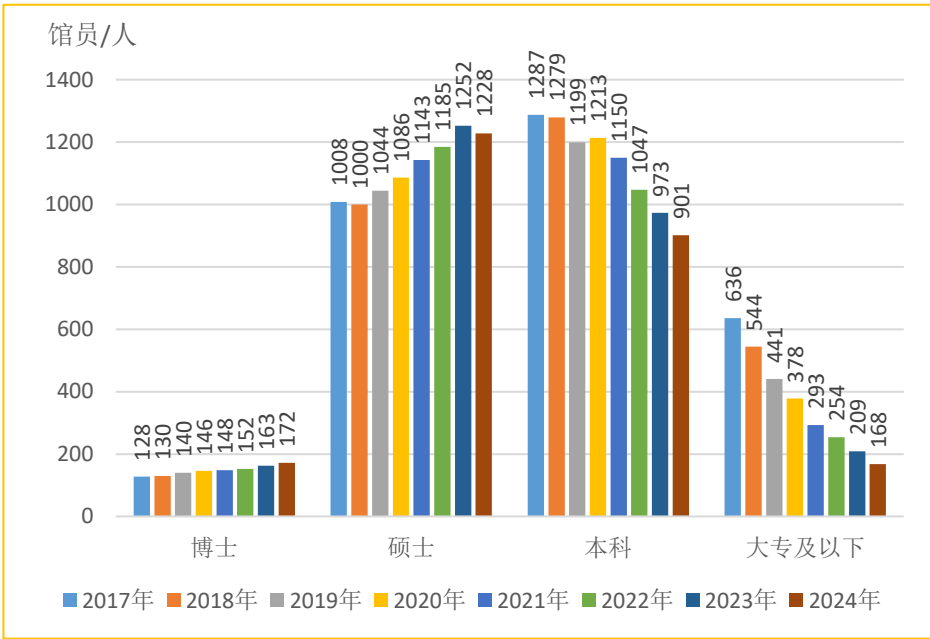


图 6- 20：2017-2024 年本科院校馆正式职工学历比较图

(2) 高职高专及独立学院

2024 年高职高专院校填报馆有 46 所，独立学院填报馆有 15 所。通过对学历结构的对比，可以纵向了解江苏省高职高专及独立学院图书馆学历结构的变化情况。

表 6- 33：2017-2024 年高职高专及独立学院馆正式职工学历结构情况表

学历 年度	博士		硕士		本科		大专及以下		总计
	人数	占比	人数	占比	人数	占比	人数	占比	
2017 年	5	0.92%	154	28.36%	302	55.62%	82	15.10%	543
2018 年	5	0.92%	141	25.92%	316	58.09%	82	15.07%	544
2019 年	8	1.60%	135	26.95%	281	56.09%	77	15.37%	501
2020 年	7	1.29%	150	27.62%	325	59.85%	61	11.23%	543
2021 年	9	1.41%	190	29.83%	369	57.93%	69	10.83%	637
2022 年	10	1.56%	233	36.41%	331	51.72%	66	10.31%	640
2023 年	10	1.10%	345	37.87%	477	52.36%	79	8.67%	911
2024 年	8	0.98%	322	39.61%	430	52.89%	53	6.52%	813

通过对比可见，2017-2023 年高职高专及独立学院博士研究生学历馆员的人数总体呈现上升趋势，2024 年略有下降；硕士研究生学历馆员人数与占比自 2019 年以来呈稳定增长趋势，2022 年人数首次突破 200，占比也超过了 30%，2024 年人数略有下降，但占比持续增长，已接近 40%；本科学历馆员一直是高职高专及独立学院馆人数最多、占比最高的群体，八年间占比均超过 50%，2023-2024 年

人数均超过 400 人；大专及以下馆员的占比八年来持续下降，已从 15%下降至 10%以下。

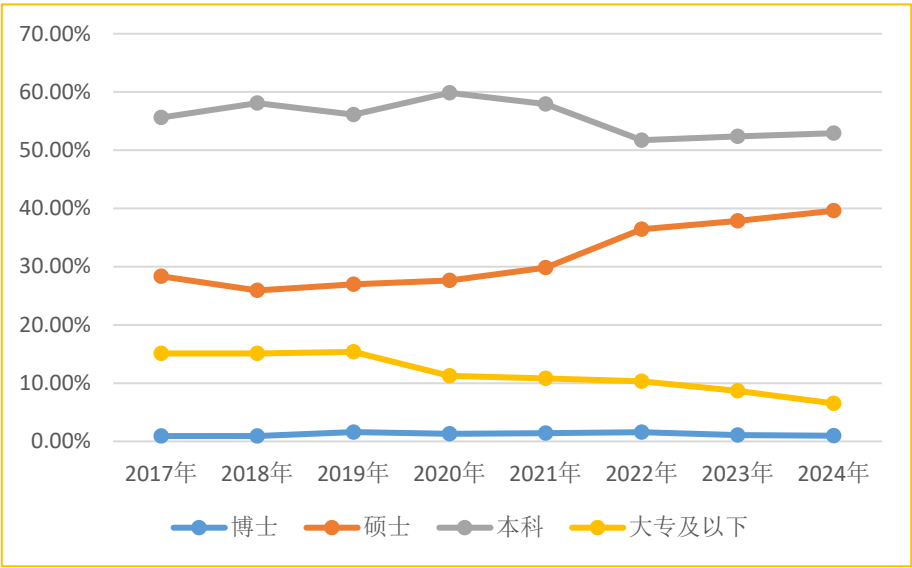


图 6-21：2017-2024 年高职高专及独立学院馆正式职工学历占比趋势图

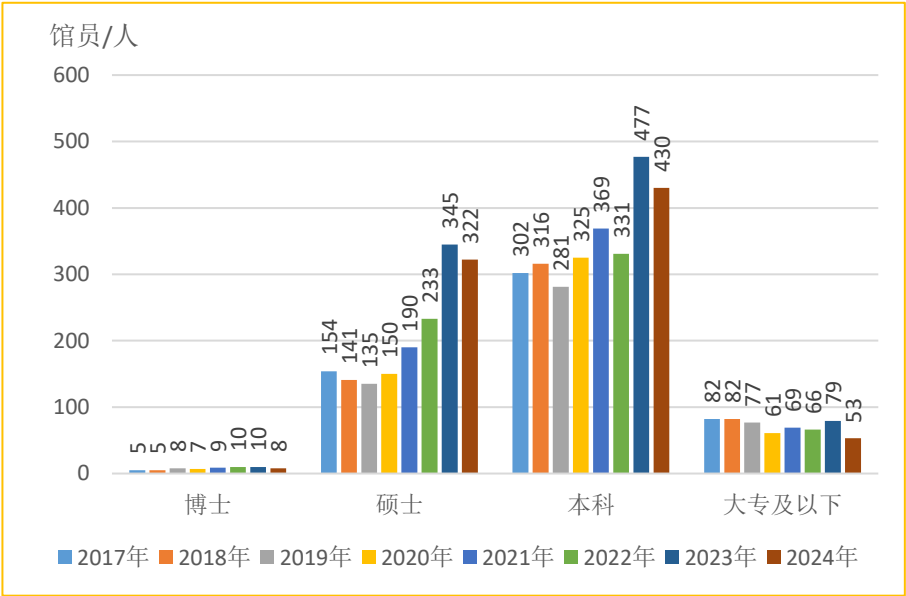


图 6-22：2017-2024 年高职高专及独立学院馆正式职工学历比较图

### 6.5 职称结构

对于职称结构，本书只分析正式职工数据。2024 年 117 所图书馆有效填报了职称数据，其中本科院校馆 56 所，高职高专院校馆 46 所，独立学院馆 15 所，共计 3282 名正式职工有职称信息。中级职称馆员人数最多，占比接近 50%；其次是高级职称馆员，占比 28.43%；初级职称和其他职称人数位列第三、第四，占比分别为 12.49%和 9.69%。

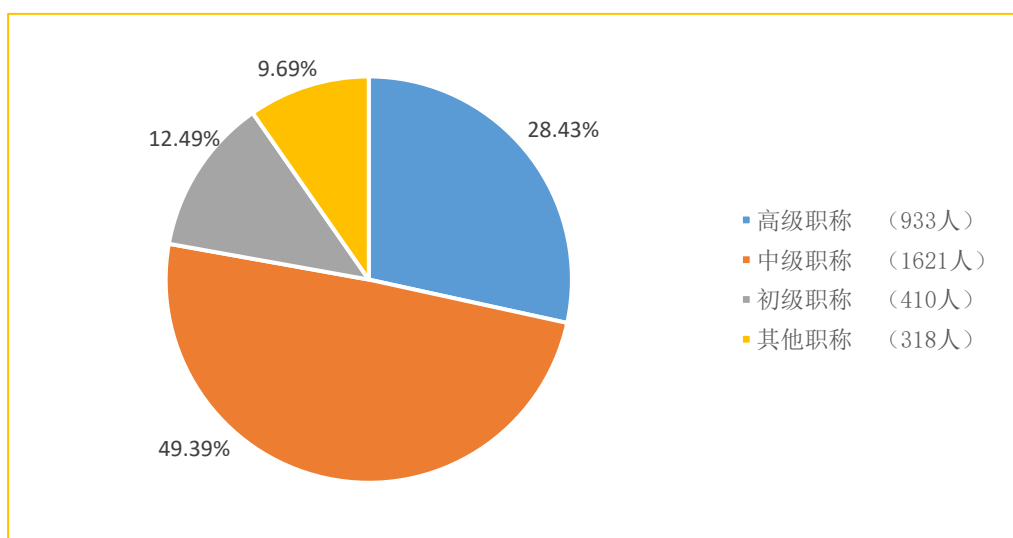


图 6-23：2024 年正式职工职称结构分布图

2024 年 56 所本科院校填报馆正式职工 2469 人，其中中级职称馆员人数最多，占比 48.40%，高级职称馆员人数位列第二，占比 30.38%，初级职称馆员和其他职称馆员人数位列第三、第四，占比分别为 11.62%和 9.60%。

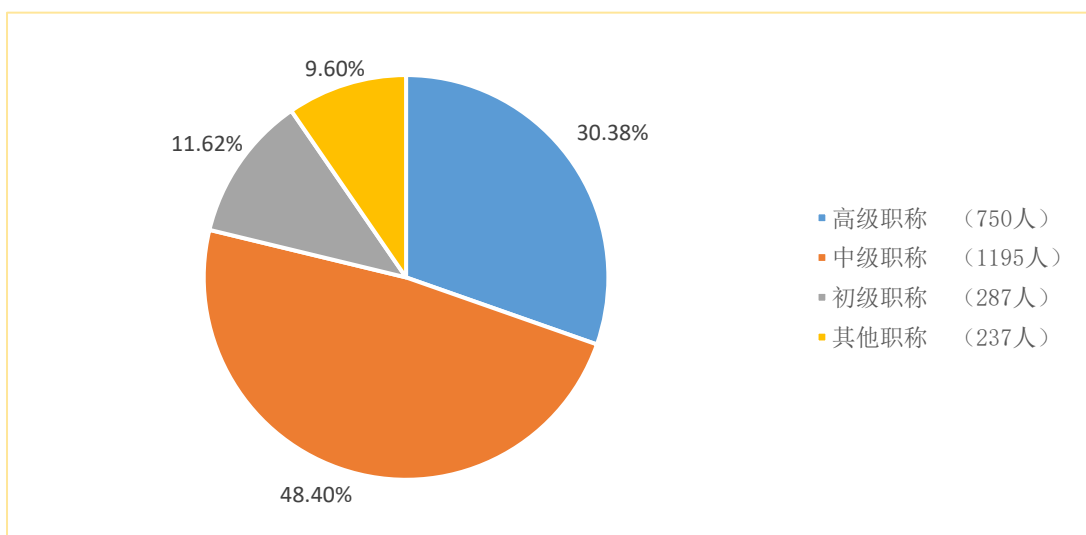


图 6-24：2024 年本科院校馆正式职工职称结构分布图

2024 年 46 所高职高专院校填报馆正式职工 638 人，其中中级职称馆员人数最多，占比超过 50%，高级职称馆员人数大于初级职称馆员人数，其他职称馆员人数最少。与本科院校馆相比，高职高专院校馆的高级职称馆员占比为 26.02%，比本科院校馆的 30.38%低 4.36 个百分点；初级职称馆员占比 13.63%，比本科院校馆的 11.62%高出 2.01 个百分点。

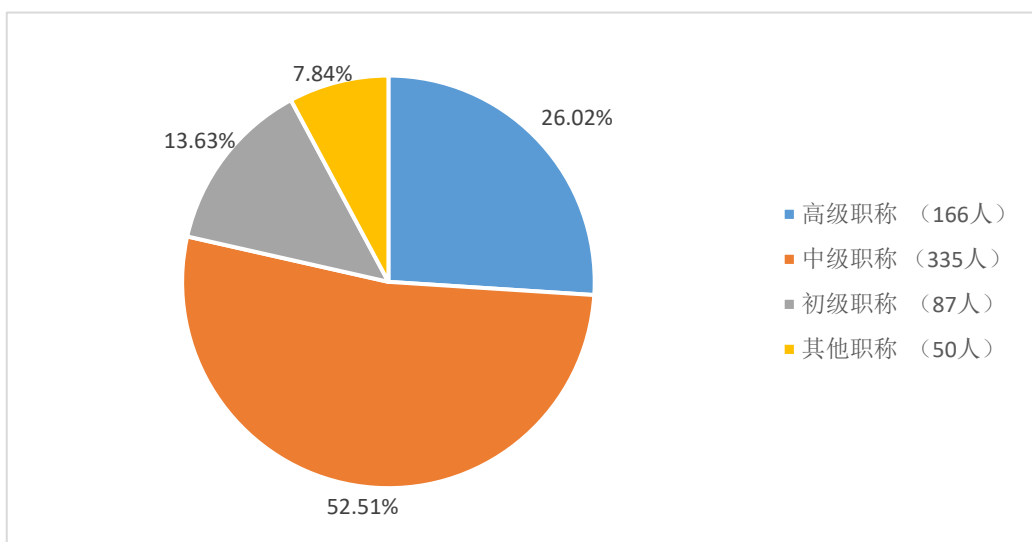


图 6-25：2024 年高职高专院校馆正式职工职称结构分布图

2024 年 15 所独立学院填报馆正式职工 175 人，其中中级职称馆员人数最多，占比超过 50%，初级职称馆员人数大于其他职称馆员人数，高级职称馆员人数最少。与本科院校馆相比，独立学院馆的高级职称馆员占比为 9.71%，比本科院校馆的 30.38%低 20.67 个百分点；初级职称馆员占比 20.57%，比本科院校馆的 11.62%高出 8.95 个百分点。

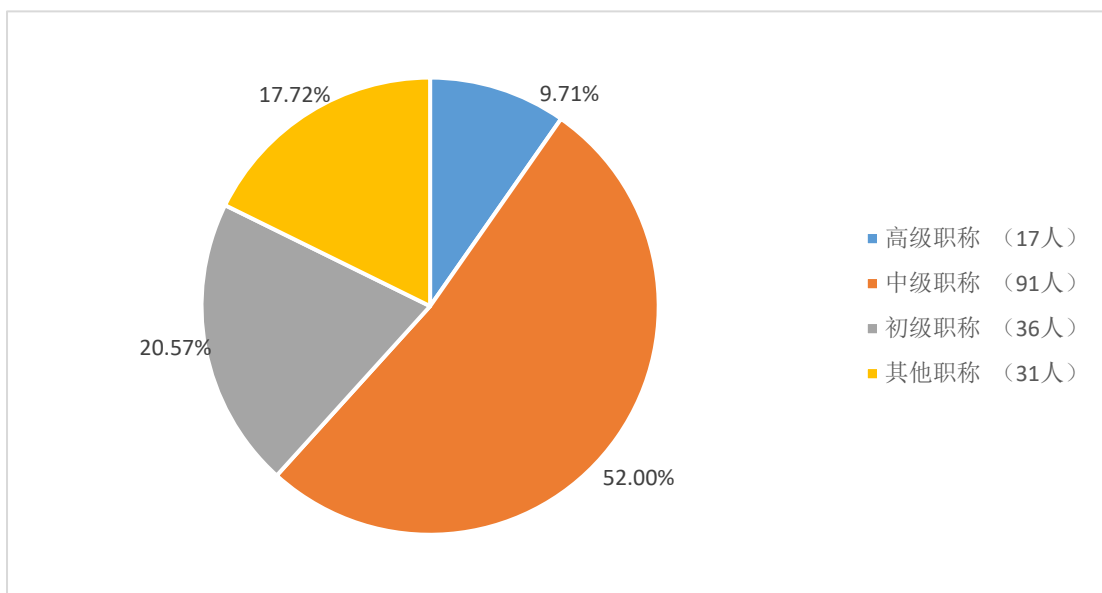


图 6-26：2024 年独立学院馆正式职工职称结构分布图

### 6.5.1 高级职称馆员

#### (1) 本科院校

2024 年 56 所本科院校馆共有高级职称馆员 750 人，馆平均人数为 13.39 人（2023 年为 13.71 人），中位值为 14 人，最大值为 38 人，最小值为 0 人。

高级职称馆员人数最多的 1 所图书馆有 38 名高级职称馆员，1 所图书馆没有高级职称馆员，其余 54 所图书馆高级职称馆员的分布情况为：30-31 名高级职称馆员的图书馆有 2 所，20-29 名的有 8 所，10-19 名的有 24 所，1-9 名的有 20 所。

从高级职称馆员人数占本馆正式职工人数的比例来看，南京晓庄学院图书馆的占比达 54.05%，位居第一；南京特殊教育师范学院图书馆的占比为 52.94%，位列第二；南通大学图书馆的占比为 52.73%，位列第三。

表 6-34：2024 年本科院校馆高级职称正式职工数量 TOP20

序号	图书馆名称	高级职称馆员人数	本馆占比
1	苏州大学图书馆	38	38.78%
2	江苏大学图书馆	31	39.74%
3	南京邮电大学图书馆	30	51.72%
4	南通大学图书馆	29	52.73%
5	扬州大学图书馆	27	32.93%
6	南京中医药大学图书馆	25	49.02%
7	南京师范大学图书馆	22	36.07%
	南京信息工程大学图书馆	22	36.07%
	中国矿业大学图书馆	22	34.92%
10	东南大学图书馆	20	20.62%
	南京晓庄学院图书馆	20	54.05%
12	南京大学图书馆	19	17.43%
13	淮阴师范学院图书馆	18	35.29%
	江南大学图书馆	18	30.00%
	江苏师范大学图书馆	18	19.57%
	南京工业大学图书馆	18	32.14%
	盐城工学院图书馆	18	48.65%
18	淮阴工学院图书馆	17	42.50%
19	南京医科大学图书馆	16	47.06%
20	苏州工学院图书馆	15	33.33%
	江苏科技大学图书馆	15	30.00%

序号	图书馆名称	高级职称馆员人数	本馆占比
	江苏理工学院图书馆	15	35.71%
	南京财经大学图书馆	15	29.41%
	南京农业大学图书馆	15	32.61%
	苏州科技大学图书馆	15	36.59%

### （2）高职高专院校

2024 年 46 所高职高专院校馆共有高级职称馆员 166 人，馆平均人数为 3.61 人（2023 年为 3.64 人），中位值为 3 人，最大值为 14 人，最小值为 0 人。

高级职称馆员人数最多的 1 所图书馆有 14 名高级职称馆员，5 所图书馆没有高级职称馆员，其余 40 所图书馆高级职称馆员的分布情况为：10-12 名高级职称馆员的图书馆有 2 所，1-9 名的有 38 所。

从高级职称馆员占本馆正式职工的比例来看，江苏食品药品职业技术学院图书馆占比最高，达 66.67%；徐州工业职业技术学院图书馆占比 50.00%，位居第二；扬州工业职业技术学院图书馆占比 46.67%，位列第三。

表 6-35：2024 年高职高专院校馆高级职称正式职工数量 TOP20

序号	图书馆名称	高级职称馆员人数	本馆占比
1	镇江市高等专科学校图书馆	14	38.89%
2	江苏食品药品职业技术学院图书馆	12	66.67%
3	苏州市职业大学图书馆	11	35.48%
4	扬州市职业大学图书馆	9	32.14%
5	江苏建筑职业技术学院图书馆	8	44.44%
	无锡商业职业技术学院图书馆	8	30.77%
7	江苏农牧科技职业学院图书馆	7	43.75%
	扬州工业职业技术学院图书馆	7	46.67%
9	南京科技职业学院图书馆	6	31.58%
	苏州卫生职业技术学院图书馆	6	35.29%
11	南京交通职业技术学院图书馆	5	25.00%
	无锡职业技术学院图书馆	5	33.33%
	徐州工业职业技术学院图书馆	5	50.00%
14	常州工业职业技术学院图书馆	4	44.44%



序号	图书馆名称	高级职称馆员人数	本馆占比
	江苏农林职业技术学院图书馆	4	19.05%
	无锡城市职业技术学院图书馆	4	23.53%
17	常州纺织服装职业技术学院图书馆	3	20.00%
	常州工程职业技术学院图书馆	3	14.29%
	常州机电职业技术学院图书馆	3	20.00%
	常州信息职业技术学院图书馆	3	13.04%
	江苏海事职业技术学院图书馆	3	25.00%
	江苏卫生健康职业学院图书馆	3	17.65%
	江苏信息职业技术学院图书馆	3	33.33%
	江苏医药职业学院图书馆	3	23.08%
	南通师范高等专科学校图书馆	3	15.79%
	泰州职业技术学院图书馆	3	30.00%

### （3）独立学院

2024 年 15 所独立学院馆共有高级职称馆员 17 人，馆平均人数为 1.13 人（2023 年为 1.13 人），中位值为 1 人，最大值为 4 人，最小值为 0 人。

高级职称馆员人数最多的 1 所图书馆有 3 名高级职称馆员，2 所图书馆没有高级职称馆员，其余 12 所图书馆各有高级职称馆员 1-2 名不等。

从高级职称馆员占本馆正式职工的比例来看，东南大学成贤学院图书馆、苏州大学应用技术学院图书馆和扬州大学广陵学院图书馆是占比最高的 3 所图书馆，均为 25.00%。

表 6-36：2024 年独立学院馆高级职称正式职工数量 TOP5

序号	图书馆名称	高级职称馆员人数	本馆占比
1	南京工业大学浦江学院图书馆	3	21.43%
2	南京师范大学泰州学院图书馆	2	12.50%
	南京中医药大学翰林学院图书馆	2	18.18%
3	东南大学成贤学院图书馆	1	25.00%
	江苏科技大学苏州理工学院图书馆	1	12.50%
	江苏师范大学科文学院图书馆	1	9.09%
	南京财经大学红山学院图书馆	1	7.14%

序号	图书馆名称	高级职称馆员人数	本馆占比
	南京航空航天大学金城学院图书馆	1	7.14%
	南京理工大学紫金学院图书馆	1	7.69%
	南京医科大学康达学院图书馆	1	5.26%
	南京邮电大学通达学院图书馆	1	8.33%
	苏州大学应用技术学院图书馆	1	25.00%
	扬州大学广陵学院图书馆	1	25.00%

### 6.5.2 中级职称馆员

#### (1) 本科院校

2024 年 56 所本科院校馆共有中级职称馆员 1195 人，馆平均人数为 21.34 人（2023 年为 22.79 人），中位值为 19 人，最大值为 59 人，最小值为 0 人。

中级职称馆员人数最多的 1 所图书馆有 59 名中级职称馆员，2 所图书馆没有中级职称馆员，其余 53 所图书馆中级职称馆员的分布情况为：50-52 名中级职称馆员的图书馆有 2 所，40-49 名的有 3 所，30-39 名的有 7 所，20-29 名的有 14 所，10-19 名的有 16 所，1-9 名的有 11 所。

从中级职称馆员占本馆正式职工的比例来看，南京传媒学院图书馆中级职称馆员占比最高，达 84.62%；中国药科大学图书馆中级职称馆员占比为 75.00%，位列第二；江苏第二师范学院图书馆中级职称馆员占比为 73.08%，位列第三。

表 6-37：2024 年本科院校馆中级职称正式职工数量 TOP20

序号	图书馆名称	中级职称馆员人数	本馆占比
1	江苏师范大学图书馆	59	64.13%
2	东南大学图书馆	52	53.61%
	南京航空航天大学图书馆	52	54.17%
4	苏州大学图书馆	46	46.94%
5	河海大学图书馆	43	56.58%
6	中国药科大学图书馆	42	75.00%
7	江南大学图书馆	39	65.00%
	江苏大学图书馆	39	50.00%
9	扬州大学图书馆	35	42.68%
10	南京大学图书馆	34	31.19%

序号	图书馆名称	中级职称馆员人数	本馆占比
11	南京理工大学图书馆	33	71.74%
	中国矿业大学图书馆	33	52.38%
13	南京信息工程大学图书馆	32	52.46%
14	南京财经大学图书馆	29	56.86%
	南京师范大学图书馆	29	47.54%
16	南京工业大学图书馆	28	50.00%
17	淮阴师范学院图书馆	27	52.94%
18	常州大学图书馆	26	63.41%
	江苏科技大学图书馆	26	52.00%
	南京审计大学图书馆	26	55.32%

（2）高职高专院校

2024 年 46 所高职高专院校馆共有中级职称馆员 335 人，馆平均人数为 7.28 人（2023 年为 7.6 人），中位值为 7 人，最大值为 17 人，最小值为 0 人。

中级职称馆员人数最多的 1 所图书馆有 17 名中级职称馆员，2 所图书馆没有中级职称馆员，其余 43 所图书馆中级职称馆员的分布情况为：10-16 名中级职称馆员的图书馆有 10 所，1-9 名的有 33 所。

从中级职称馆员占本馆正式职工的比例来看，苏州工艺美术职业技术学院图书馆中级职称馆员占比最高，达 100.00%；苏州农业职业技术学院图书馆和江苏农林职业技术学院图书馆中级职称馆员占比分别为 81.82%和 80.95%，位列第二、第三。

表 6-38：2024 年高职高专院校馆中级职称正式职工数量 TOP20

序号	图书馆名称	中级职称馆员人数	本馆占比
1	江苏农林职业技术学院图书馆	17	80.95%
2	常州工程职业技术学院图书馆	16	76.19%
	苏州市职业大学图书馆	16	51.61%
4	常州信息职业技术学院图书馆	15	65.22%
	南京交通职业技术学院图书馆	15	75.00%
6	江苏卫生健康职业学院图书馆	13	76.47%
7	无锡商业职业技术学院图书馆	12	46.15%

序号	图书馆名称	中级职称馆员人数	本馆占比
	镇江市高等专科学校图书馆	12	33.33%
9	常州纺织服装职业技术学院图书馆	11	73.33%
10	江苏电子信息职业学院图书馆	10	66.67%
	南京科技职业学院图书馆	10	52.63%
12	常州机电职业技术学院图书馆	9	60.00%
	江苏海事职业技术学院图书馆	9	75.00%
	南通师范高等专科学校图书馆	9	47.37%
	苏州工艺美术职业技术学院图书馆	9	100.00%
	苏州农业职业技术学院图书馆	9	81.82%
	无锡城市职业技术学院图书馆	9	52.94%
18	南京铁道职业技术学院图书馆	8	72.73%
	南京信息职业技术学院图书馆	8	61.54%
	苏州卫生职业技术学院图书馆	8	47.06%
	扬州市职业大学图书馆	8	28.57%

### （3）独立学院

2024 年 15 所独立学院馆共有中级职称馆员 91 人，馆平均人数为 6.07 人（2023 年为 7.13 人），中位值为 6 人，最大值为 15 人，最小值为 0 人。

中级职称馆员人数最多的 1 所图书馆有 15 名中级职称馆员，1 所图书馆没有中级职称馆员，其余 13 所图书馆中级职称馆员的分布情况为：10-13 名中级职称馆员的图书馆有 2 所，1-9 名的有 11 所。

从中级职称馆员占本馆正式职工的比例来看，苏州科技大学天平学院图书馆中级职称馆员占比最高，达 100.00%；位列第二、第三的分别是南京师范大学泰州学院图书馆和南京医科大学康达学院图书馆，占比分别为 81.25%和 78.95%。

表 6-39：2024 年独立学院馆中级职称正式职工数量 TOP5

序号	图书馆名称	中级职称馆员人数	本馆占比
1	南京医科大学康达学院图书馆	15	78.95%
2	南京师范大学泰州学院图书馆	13	81.25%
3	南京理工大学紫金学院图书馆	10	76.92%
4	南京师范大学中北学院图书馆	8	33.33%

序号	图书馆名称	中级职称馆员人数	本馆占比
5	南京邮电大学通达学院图书馆	7	58.33%
	南京中医药大学翰林学院图书馆	7	63.64%
	苏州科技大学天平学院图书馆	7	100.00%

### 6.5.3 初级职称馆员

#### (1) 本科院校

2024 年 56 所本科院校馆共有初级职称馆员 287 人，馆平均人数为 5.13 人（2023 年为 5.32 人），中位值为 4 人，最大值为 36 人，最小值为 0 人。

初级职称馆员人数最多的 1 所图书馆有 36 名初级职称馆员，5 所图书馆没有初级职称馆员，其余 50 所图书馆初级职称馆员的分布情况为：20-30 名初级职称馆员的图书馆有 2 所，10-19 名的有 2 所，1-9 名的有 46 所。

从初级职称馆员占本馆正式职工的比例来看，苏州城市学院图书馆占比最高，达 54.55%；无锡学院图书馆初级职称馆员占比 50.00%，位列第二；无锡太湖学院图书馆占比 41.18%，位列第三。

表 6-40：2024 年本科院校馆初级职称正式职工数量 TOP20

序号	图书馆名称	初级职称馆员人数	本馆占比
1	南京大学图书馆	36	33.03%
2	南京航空航天大学图书馆	30	31.25%
3	东南大学图书馆	21	21.65%
4	苏州工学院图书馆	12	26.67%
	河海大学图书馆	12	15.79%
6	南京师范大学图书馆	9	14.75%
7	南京农业大学图书馆	8	17.39%
	宿迁学院图书馆	8	21.62%
	西交利物浦大学图书馆	8	17.78%
10	江苏科技大学图书馆	7	14.00%
	江苏理工学院图书馆	7	16.67%
	南京财经大学图书馆	7	13.73%
	南京理工大学图书馆	7	15.22%
	南京信息工程大学图书馆	7	11.48%

序号	图书馆名称	初级职称馆员人数	本馆占比
	无锡太湖学院图书馆	7	41.18%
16	苏州城市学院图书馆	6	54.55%
17	常州大学图书馆	5	12.20%
	南京工业职业技术大学图书馆	5	21.74%
	南京林业大学图书馆	5	12.82%
	南京邮电大学图书馆	5	8.62%
	苏州大学图书馆	5	5.10%
	无锡学院图书馆	5	50.00%

### （2）高职高专院校

2024 年 46 所高职高专院校馆共有初级职称馆员 87 人，馆平均人数为 1.89 人（2023 年为 2.02 人），中位值为 1 人，最大值为 6 人，最小值为 0 人。

初级职称馆员人数最多的 2 所图书馆各有初级职称馆员 6 名，10 所图书馆没有初级职称馆员，其余 34 所图书馆各有初级职称馆员 1-5 人不等。

从初级职称馆员占本馆正式职工的比例来看，南京旅游职业学院图书馆占比最高，为 44.44%；徐州工业职业技术学院图书馆初级职称馆员占比为 40.00%，位列第二；江苏医药职业学院图书馆初级职称馆员占比为 38.46%，位列第三。

表 6-41：2024 年高职高专院校馆初级职称正式职工数量 TOP20

序号	图书馆名称	初级职称馆员人数	本馆占比
1	南通师范高等专科学校图书馆	6	31.58%
	无锡商业职业技术学院图书馆	6	23.08%
3	江苏医药职业学院图书馆	5	38.46%
4	常州信息职业技术学院图书馆	4	17.39%
	南京旅游职业学院图书馆	4	44.44%
	徐州工业职业技术学院图书馆	4	40.00%
	扬州市职业大学图书馆	4	14.29%
8	江苏电子信息职业学院图书馆	3	20.00%
	江苏护理职业学院图书馆	3	30.00%
	江苏食品药品职业技术学院图书馆	3	16.67%
	南京信息职业技术学院图书馆	3	23.08%

序号	图书馆名称	初级职称馆员人数	本馆占比
	苏州健雄职业技术学院图书馆	3	27.27%
	苏州市职业大学图书馆	3	9.68%
	无锡城市职业技术学院图书馆	3	17.65%
	无锡职业技术学院图书馆	3	20.00%
	扬州工业职业技术学院图书馆	3	20.00%
	镇江市高等专科学校图书馆	3	8.33%
18	江苏建筑职业技术学院图书馆	2	11.11%
	江苏农牧科技职业学院图书馆	2	12.50%
	南京科技职业学院图书馆	2	10.53%
	苏州卫生职业技术学院图书馆	2	11.76%
	无锡科技职业学院图书馆	2	15.38%

### (3) 独立学院

2024 年 15 所独立学院馆共有初级职称馆员 36 人，馆平均人数为 2.4 人（2023 年为 2.6 人），中位值为 2 人，最大值为 12 人，最小值为 0 人。

初级职称馆员人数最多的 1 所图书馆有 12 名初级职称馆员，3 所图书馆没有初级职称馆员，其余 11 所图书馆各有初级职称馆员 1-5 人不等。

从初级职称馆员占本馆正式职工的比例来看，南京师范大学中北学院图书馆占比最高，为 50.00%；江苏科技大学苏州理工学院图书馆占比为 37.50%，位列第二；南京工业大学浦江学院图书馆占比为 35.71%，位列第三。

表 6-42：2024 年独立学院馆初级职称正式职工数量 TOP5

序号	图书馆名称	初级职称馆员人数	本馆占比
1	南京师范大学中北学院图书馆	12	50.00%
2	南京工业大学浦江学院图书馆	5	35.71%
3	南京航空航天大学金城学院图书馆	4	28.57%
4	江苏科技大学苏州理工学院图书馆	3	37.50%
5	江苏师范大学科文学院图书馆	2	18.18%
	南京理工大学紫金学院图书馆	2	15.38%
	南京医科大学康达学院图书馆	2	10.53%
	南京邮电大学通达学院图书馆	2	16.67%

6.5.4 其他职称馆员

(1) 本科院校

2024 年 56 所本科院校馆共有其他职称馆员 237 人，馆平均人数为 4.23 人（2023 年为 4.55 人），中位值为 2 人，最大值为 26 人，最小值为 0 人。

其他职称馆员人数最多的 1 所图书馆有 26 名其他职称馆员，17 所图书馆没有其他职称馆员，其余 38 所图书馆其他职称馆员的分布情况为：10-22 名初级职称馆员的图书馆有 5 所，1-9 名的有 33 所。

从其他职称馆员占本馆正式职工的比例来看，昆山杜克大学图书馆其他职称馆员占比最高，为 100.00%；西交利物浦大学图书馆和南通理工学院图书馆其他职称馆员占比分别为 57.78%和 56.41%，位列第二、第三。

表 6-43：2024 年本科院校馆其他职称正式职工数量 TOP20

序号	图书馆名称	其他职称馆员人数	本馆占比
1	西交利物浦大学图书馆	26	57.78%
2	南通理工学院图书馆	22	56.41%
3	南京大学图书馆	20	18.35%
4	扬州大学图书馆	16	19.51%
5	昆山杜克大学图书馆	13	100.00%
6	江苏师范大学图书馆	12	13.04%
7	南京审计大学图书馆	9	19.15%
	苏州大学图书馆	9	9.18%
9	河海大学图书馆	8	10.53%
10	淮阴工学院图书馆	7	17.50%
	江苏大学图书馆	7	8.97%
	南京林业大学图书馆	7	17.95%
13	苏州工学院图书馆	6	13.33%
	南京工业大学图书馆	6	10.71%
	南京邮电大学图书馆	6	10.34%
	盐城师范学院图书馆	6	21.43%
17	盐城工学院图书馆	5	13.51%
	中国矿业大学图书馆	5	7.94%
19	常州工学院图书馆	4	12.90%



序号	图书馆名称	其他职称馆员人数	本馆占比
	东南大学图书馆	4	4.12%
	苏州科技大学图书馆	4	9.76%
	徐州医科大学图书馆	4	12.50%

(2) 高职高专院校

2024 年 46 所高职高专院校馆共有其他职称馆员 50 人，馆平均人数为 1.09 人（2023 年为 1.04 人），中位值为 1 人，最大值为 7 人，最小值为 0 人。

其他职称馆员人数最多的 2 所图书馆各有 7 名其他职称馆员，21 所图书馆没有其他职称馆员，其余 23 所图书馆各有其他职称馆员 1-4 人不等。

从其他职称馆员占本馆正式职工的比例来看，明达职业技术学院图书馆的占比为 100.00%，位列第一；扬州中瑞酒店职业学院图书馆占比为 50.00%，位列第二；江苏航空职业技术学院图书馆占比为 44.44%，位列第三。

表 6-44：2024 年高职高专院校馆其他职称正式职工数量 TOP20

序号	图书馆名称	其他职称馆员人数	本馆占比
1	扬州市职业大学图书馆	7	25.00%
	镇江市高等专科学校图书馆	7	19.44%
3	江苏航空职业技术学院图书馆	4	44.44%
4	无锡科技职业学院图书馆	3	23.08%
5	常州工程职业技术学院图书馆	2	9.52%
	常州机电职业技术学院图书馆	2	13.33%
	江苏建筑职业技术学院图书馆	2	11.11%
	江苏食品药品职业技术学院图书馆	2	11.11%
	江苏信息职业技术学院图书馆	2	22.22%
	明达职业技术学院图书馆	2	100.00%
	苏州工业职业技术学院图书馆	2	40.00%
	扬州中瑞酒店职业学院图书馆	2	50.00%
13	常州信息职业技术学院图书馆	1	4.35%
	江海职业技术学院图书馆	1	16.67%
	江苏城乡建设职业学院图书馆	1	12.50%
	江苏农牧科技职业学院图书馆	1	6.25%
	南京科技职业学院图书馆	1	5.26%

序号	图书馆名称	其他职称馆员人数	本馆占比
	南京旅游职业学院图书馆	1	11.11%
	南通师范高等专科学校图书馆	1	5.26%
	沙洲职业工学院图书馆	1	11.11%
	苏州高博软件职业技术学院图书馆	1	20.00%
	苏州市职业大学图书馆	1	3.23%
	苏州卫生职业技术学院图书馆	1	5.88%
	泰州职业技术学院图书馆	1	10.00%
	无锡城市职业技术学院图书馆	1	5.88%

### (3) 独立学院

2024 年 15 所独立学院馆共有其他职称馆员 31 人，馆平均人数为 2.07 人（2023 年为 2.2 人），中位值为 1 人，最大值为 13 人，最小值为 0 人。

其他职称馆员人数最多的 1 所图书馆有 13 名其他职称馆员，4 所图书馆没有其他职称馆员，其余 10 所图书馆各有其他职称馆员 1-4 人不等。

从其他职称馆员占本馆正式职工的比例来看，南京财经大学红山学院图书馆占比最高，达 92.86%；扬州大学广陵学院图书馆和苏州大学应用技术学院图书馆占比分别为 50.00%和 25.00%，位列第二、第三。

表 6-45：2024 年独立学院馆其他职称正式职工数量排名 TOP5

序号	图书馆名称	其他职称馆员人数	本馆占比
1	南京财经大学红山学院图书馆	13	92.86%
2	南京师范大学中北学院图书馆	4	16.67%
3	南京航空航天大学金城学院图书馆	3	21.43%
4	江苏师范大学科文学院图书馆	2	18.18%
	南京邮电大学通达学院图书馆	2	16.67%
	扬州大学广陵学院图书馆	2	50.00%

### 6.5.5 年度整体情况分析与比较

从 2017-2024 年八年总体情况看，高级职称馆员的人数及占比持续增长，2023 年占比略有下降，2024 年又继续增长；中级职称馆员一直是占比最大的馆员群体，八年间中级职称馆员人数略有起伏，但总体趋势较平稳，2022 及 2023

年占比均超过 50%，2024 年略有下降；初级职称馆员人数及占比八年中有起有伏；其他职称馆员的占比 2018 年以来呈稳步下降趋势，2022、2023 及 2024 年均已低于 10%。

表 6-46：2017-2024 年正式职工职称结构情况表

职称 年度	高级职称		中级职称		初级职称		其他职称		总计
	人数	占比	人数	占比	人数	占比	人数	占比	
2017 年	841	23.35%	1737	48.22%	519	14.41%	505	14.02%	3602
2018 年	847	24.22%	1668	47.70%	466	13.33%	516	14.76%	3497
2019 年	858	25.80%	1622	48.78%	384	11.55%	461	13.86%	3325
2020 年	882	26.20%	1655	49.17%	380	11.29%	449	13.34%	3366
2021 年	897	26.61%	1654	49.07%	406	12.04%	414	12.28%	3371
2022 年	915	27.91%	1649	50.31%	394	12.02%	320	9.76%	3278
2023 年	967	27.57%	1763	50.26%	438	12.49%	340	9.69%	3508
2024 年	933	28.43%	1621	49.39%	410	12.49%	318	9.69%	3282

(1) 本科院校

2023-2024 年 56 所本科院校馆填报了正式职工职称信息，2020-2022 年有 54 所本科馆填报，2017-2019 年本科院校填报馆均为 53 所，通过对比，可以纵向了解江苏省本科院校图书馆馆员职称变化情况。

2017 年至 2024 年的八年中，高级职称馆员占比持续小幅上升，2024 年占比已超过 30%；中级职称馆员是人数最多、占比最高的群体，八年中人数呈减少趋势，占比则比较稳定，一直接近 50%；初级职称馆员人数和占比八年间有起有伏，总体较平稳；其他职称馆员人数和占比 2018 年最高，之后连续下降，2022、2023 及 2024 年占比均降至 10%以下。

表 6-47：2017-2024 年本科院校馆正式职工职称结构情况表

职称 年度	高级职称		中级职称		初级职称		其他职称		总计
	人数	占比	人数	占比	人数	占比	人数	占比	
2017 年	745	24.35%	1488	48.64%	390	12.75%	436	14.25%	3059
2018 年	746	25.26%	1427	48.32%	329	11.14%	451	15.27%	2953
2019 年	768	27.20%	1382	48.94%	270	9.56%	404	14.31%	2824
2020 年	780	27.63%	1384	49.03%	271	9.60%	388	13.74%	2823
2021 年	773	28.27%	1325	48.47%	301	11.01%	335	12.25%	2734
2022 年	778	29.49%	1307	49.55%	292	11.07%	261	9.89%	2638
2023 年	768	29.57%	1276	49.13%	298	11.47%	255	9.82%	2597
2024 年	750	30.38%	1195	48.40%	287	11.62%	237	9.60%	2469

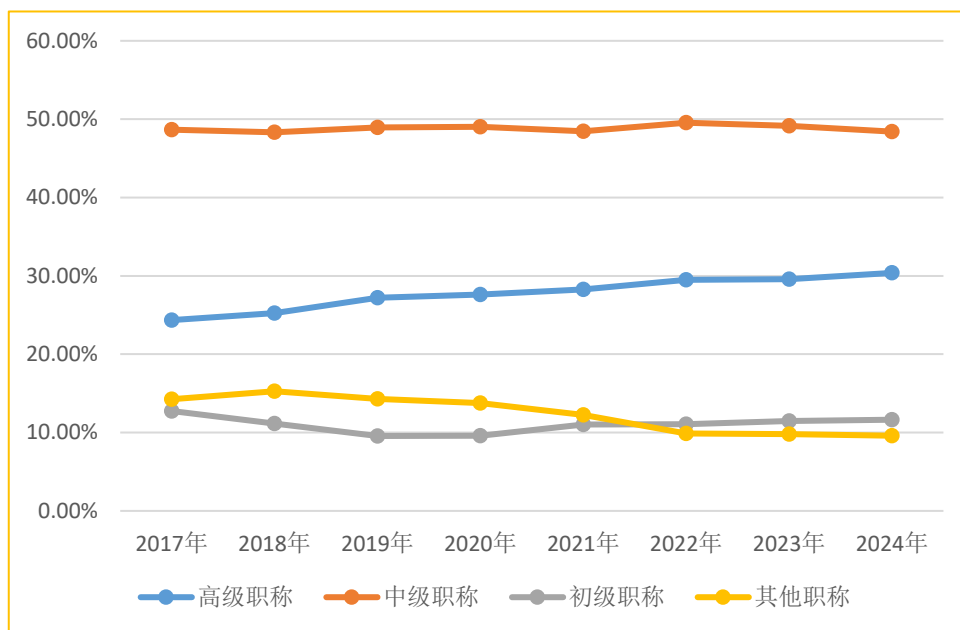


图 6-27：2017-2024 年本科院校馆正式职工职称占比趋势图

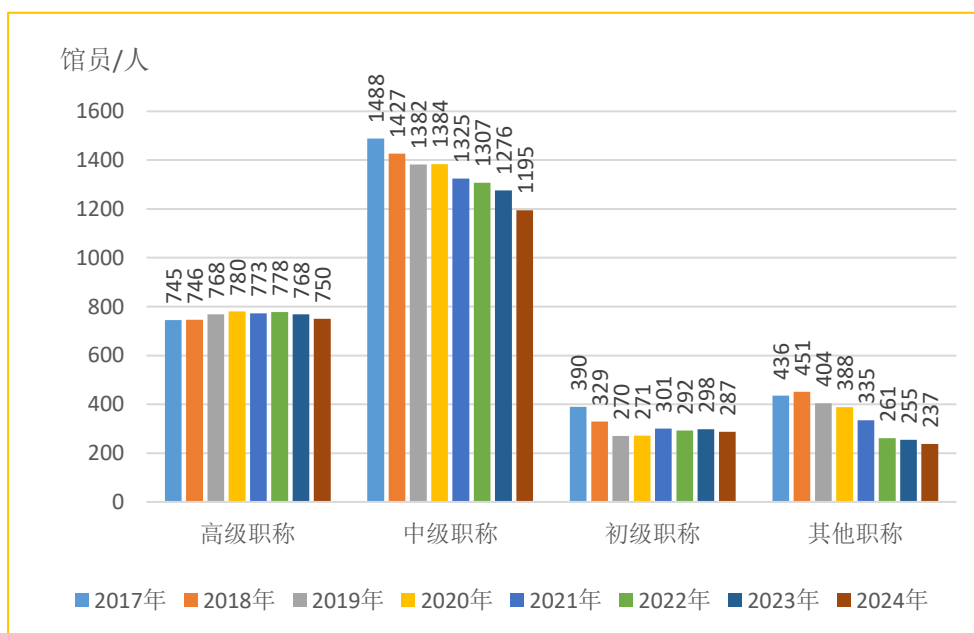


图 6-28：2017-2024 年本科院校馆正式职工职称比较图

## （2）高职高专及独立学院

2024 年提交馆员职称信息的高职高专院校馆有 46 所，独立学院馆有 15 所，通过对比可以纵向了解江苏省高职高专院校及独立学院馆馆员职称的变化情况。

2017-2024 年，高级职称馆员人数和占比总体呈上升趋势，2022、2023 及 2024 年占比均达 20%以上；中级职称馆员是人数和占比最高的群体，近五年呈持续上升趋势，2021-2024 年占比均超过 50%；初级职称馆员占比自 2018 年起持续下

降，2021 年开始降至 20%以下，但 2023 及 2024 年人数略有上升；其他职称馆员的人数和占比一直是最低的，八年间略有起伏，2022-2024 年占比均已降至 10% 以下。

表 6- 48：2017-2024 年高职高专及独立学院馆正式职工职称结构情况表

年度\职称	高级职称		中级职称		初级职称		其他职称		总计
	人数	占比	人数	占比	人数	占比	人数	占比	
2017 年	96	17.68%	249	45.86%	129	23.76%	69	12.71%	543
2018 年	101	18.57%	241	44.30%	137	25.18%	65	11.95%	544
2019 年	90	17.96%	240	47.90%	114	22.75%	57	11.38%	501
2020 年	102	18.78%	271	49.91%	109	20.07%	61	11.23%	543
2021 年	124	19.47%	329	51.65%	105	16.48%	79	12.40%	637
2022 年	137	21.41%	342	53.44%	102	15.94%	59	9.22%	640
2023 年	199	21.84%	487	53.46%	140	15.37%	85	9.33%	911
2024 年	183	22.51%	426	52.40%	123	15.13%	81	9.96%	813

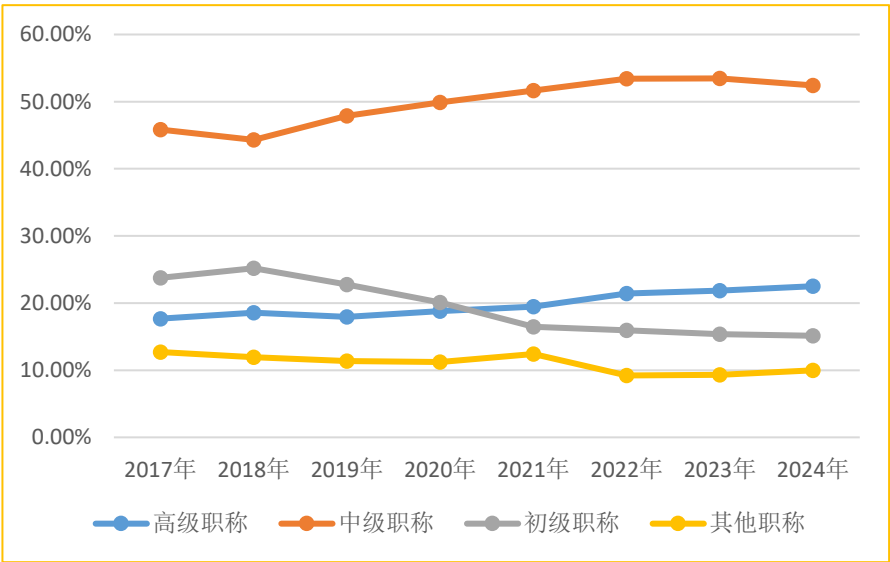


图 6- 29：2017-2024 年高职高专及独立学院馆正式职工职称占比趋势图

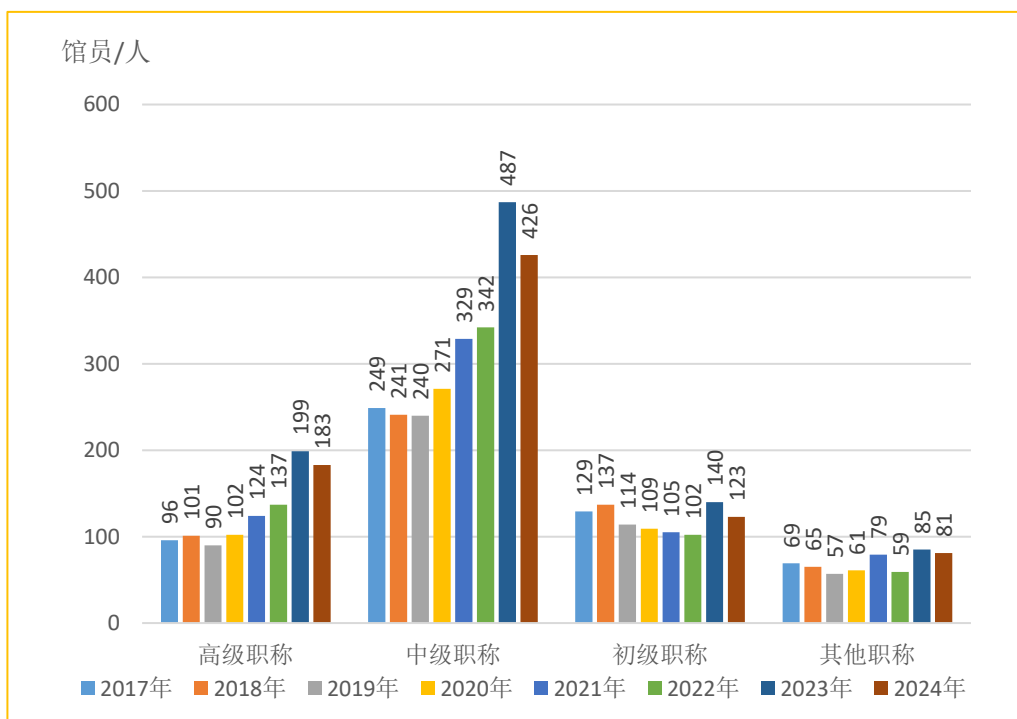


图 6-30：2017-2024 年高职高专及独立学院馆正式职工职称比较图

## 6.6 馆长情况

2024 年 117 所填报馆中，本科院校馆有 56 所，高职高专院校馆有 46 所，独立学院馆有 15 所。

除南京森林警察学院图书馆和苏州城市学院图书馆以外，54 所本科院校馆均设置正馆长，但这两所图书馆均设置了专职常务副馆长；有 11 所图书馆同时设置了专职正馆长和专职常务副馆长。43 所高职高专院校馆设置了正馆长，其中 18 所同时设置常务副馆长；未设置正馆长的 3 所图书馆均设置了专职常务副馆长，且有 12 所图书馆同时设置了专职正馆长和专职常务副馆长。14 所独立学院馆设置了正馆长，其中有 1 所同时设置专职常务副馆长；南京财经大学红山学院图书馆虽未设置正馆长，但设置了专职常务副馆长。

### 6.6.1 正馆长

#### (1) 本科院校

2024 年 56 所本科院校馆中，54 所设置正馆长，其中 51 所图书馆的正馆长为专职。

其中，男性正馆长 43 人，占比 79.63%；女性正馆长 11 人，占比 20.37%。在女职工占绝对优势的图书馆，正馆长仍以男性为主，男女正馆长性别比为 3.91:1（2023 年为 3.42:1）。

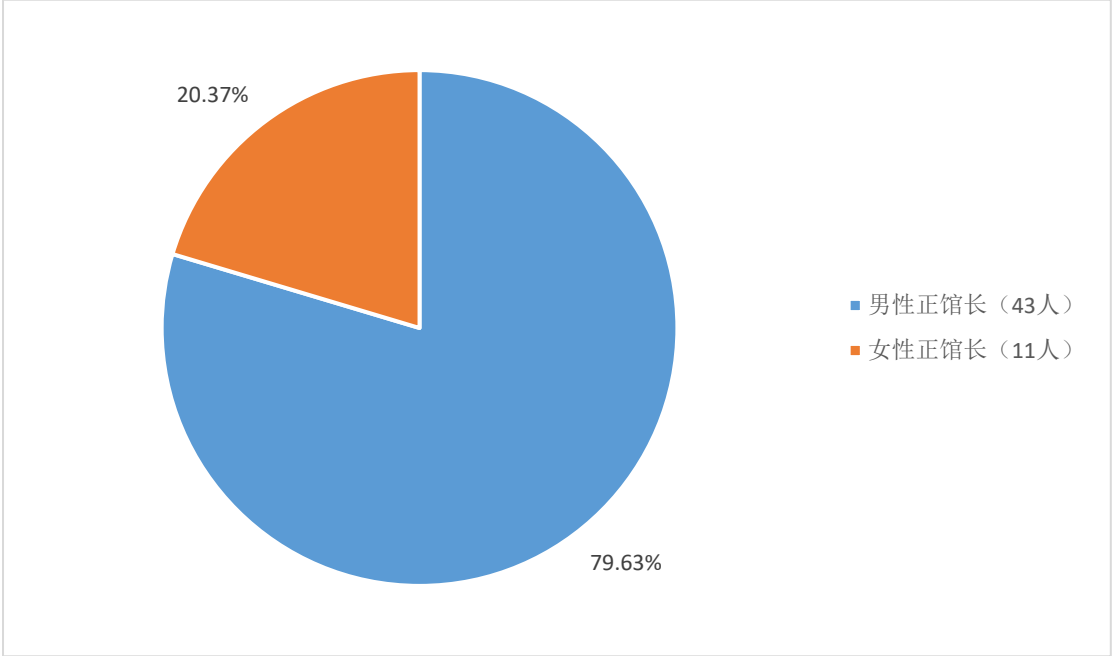


图 6-31：2024 年本科院校馆正馆长性别结构分布图

具有正高职称的正馆长有 33 人，占比 61.11%（2023 年为 64.15%），具有副高职称的正馆长有 18 人，占比 33.33%（2023 年为 32.08%），具有其他职称的正馆长有 3 人，占比 5.56%（2023 年为 3.77%）。

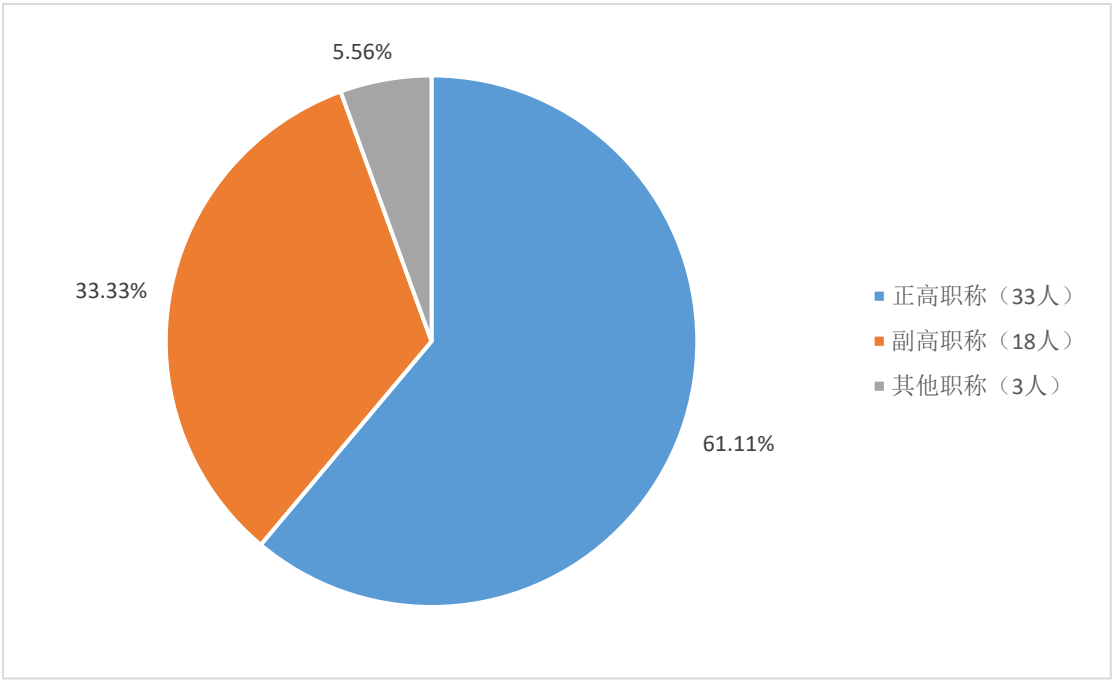


图 6-32：2024 年本科院校馆正馆长职称结构分布图

提交正馆长学历信息的 52 所本科院校馆中，拥有博士研究生学历的正馆长 29 人，占比 55.77%(2023 年为 54.90%);拥有硕士研究生学历的正馆长为 19 人，占比 36.54% (2023 年为 27.45%);具有本科学历的正馆长为 4 人，占比 7.69% (2023 年为 17.65%)。

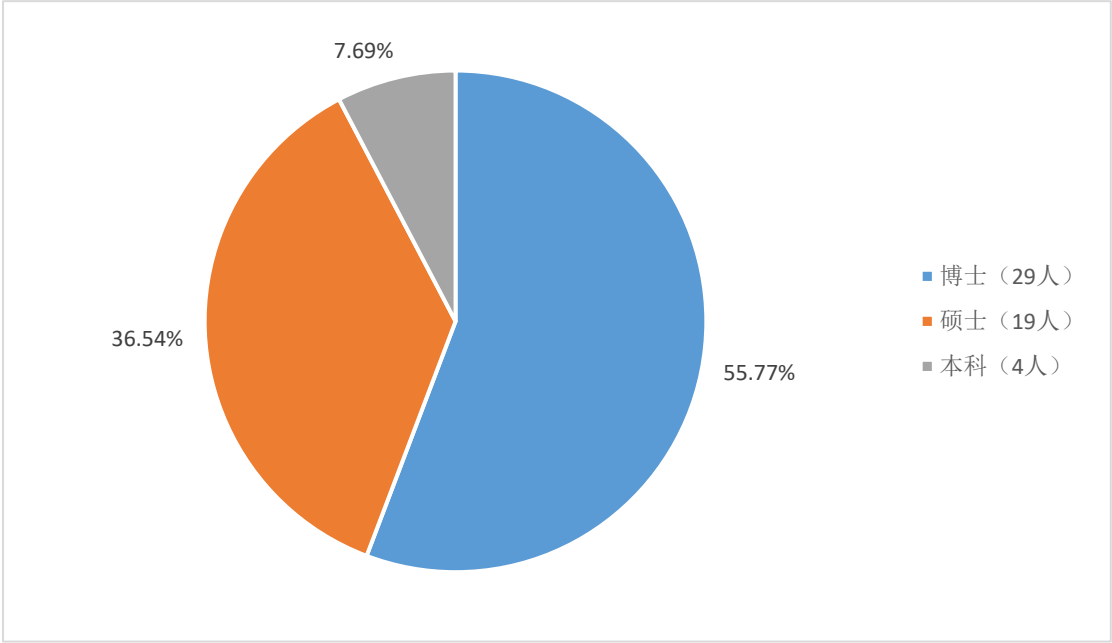


图 6-33：2024 年本科院校馆正馆长学历结构分布图

49 所本科院校馆提交了正馆长学科背景信息，其中拥有图书馆学背景的正馆长有 12 人，占比 24.49% (2023 年为 22.00%);拥有非图书馆学学科背景的正馆长有 37 人，占比 75.51% (2023 年为 78.00%)。

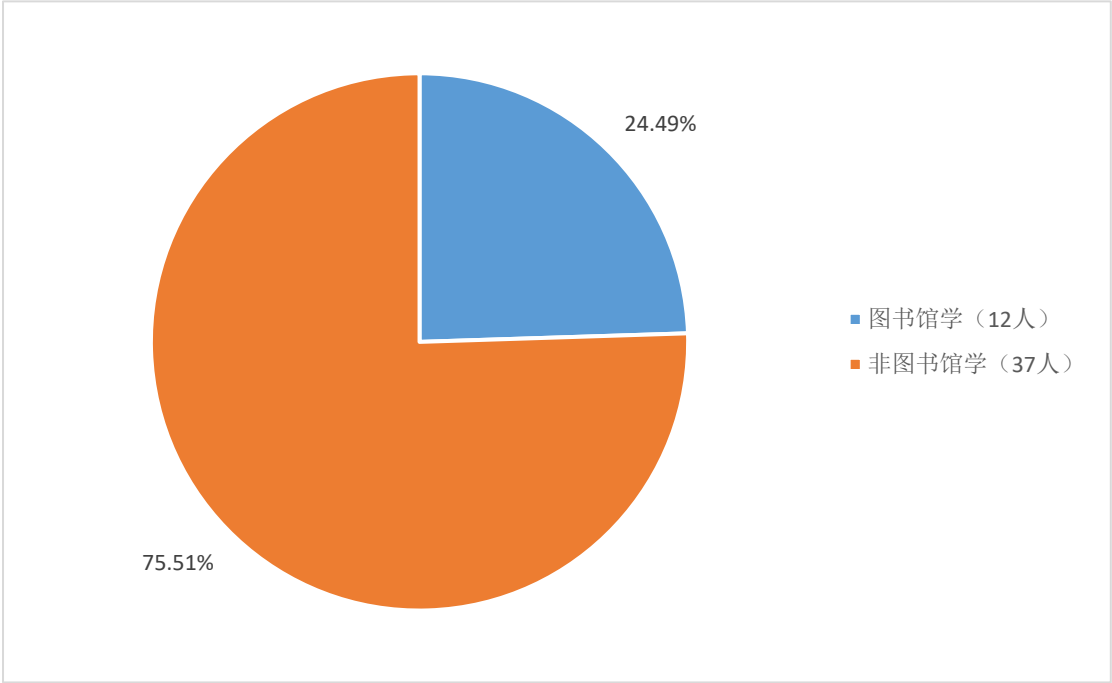




图 6-34：2024 年本科院校馆正馆长学科背景结构分布图

(2) 高职高专与独立学院

2024 年 46 所高职高专院校馆中，43 所设置了正馆长，其中 37 位为专职；南京信息职业技术学院图书馆、苏州经贸职业技术学院图书馆和盐城农业科技职业学院图书馆未设置正馆长（设置了专职常务副馆长）。15 所独立学院馆中，除南京财经大学红山学院图书馆（设置了 1 名专职常务副馆长）以外，14 所均设置正馆长，其中 13 位为专职，1 位为兼职。

高职高专院校馆中，男性正馆长与女性正馆长的人数之比为 1.39:1，副高职称占比最高，硕士学历占比最高，绝大多数正馆长拥有非图书馆学学科背景；独立院校馆中，男性正馆长与女性正馆长的人数之比为 1:1.33，副高职称占比最高，本科学历占比最高，大部分正馆长拥有非图书馆学学科背景。

表 6-49 从性别、职称、学历和学科背景四方面展现了高职高专院校与独立学院正馆长的统计信息。

表 6-49：2024 年高职高专院校及独立学院馆正馆长情况汇总表

类别	选项	高职高专院校馆/所	人数	占比	独立学院馆/所	人数	占比
性别	男性	43	25	58.14%	14	6	42.86%
	女性		18	41.86%		8	57.14%
职称	正高职称	43	13	30.23%	14	2	14.29%
	副高职称		26	60.47%		8	57.14%
	其他职称		4	9.30%		4	28.57%
学历	博士	41	0	0.00%	14	2	14.29%
	硕士		25	60.98%		3	21.43%
	本科		15	36.59%		9	64.29%
	大专及以下		1	2.44%		0	0.00%
学科背景	图书馆学	31	1	3.23%	11	2	18.18%
	非图书馆学		30	96.77%		9	81.82%

6.6.2 常务副馆长

2024 年 56 所本科院校馆中，13 所设置常务副馆长且均为专职。46 所高职高专馆中，21 所设置常务副馆长，其中 19 所为专职。15 所独立学院馆中，2 所设置常务副馆长且均为专职。

从性别结构看，三类院校馆常务副馆长多为女性。从职称结构看，三类院校馆中具有副高职称的常务副馆长占比最高，其中 2 所独立学院馆的常务副馆长均为副高职称。从学历结构看，本科院校馆拥有硕士及以上学历的常务副馆长占比最高，高职高专院校拥有本科学历的常务副馆长占比最高（其次是硕士学历），独立学院馆的常务副馆长均为本科学历。从学科背景看，三类院校馆的常务副馆长大部分拥有非图书馆学学科背景，其中 2 所独立学院馆的常务副馆长均拥有非图书馆学学科背景。

表 6-50 从性别、职称、学历和学科背景四方面展现了常务副馆长的统计信息。

表 6-50：2024 年常务副馆长情况汇总表

类别	选项	本科院校馆/所	人数	占比	高职高专院校馆/所	人数	占比	独立学院馆/所	人数	占比
性别	男性	13	6	46.15%	20	8	40.00%	2	0	0.00%
	女性		7	53.85%		12	60.00%		2	100.00%
职称	正高职称	13	1	7.69%	21	2	9.52%	2	0	0.00%
	副高职称		9	69.23%		13	61.90%		2	100.00%
	其他职称		3	23.08%		6	28.57%		0	0.00%
学历	博士	13	2	15.38%	21	1	4.76%	2	0	0.00%
	硕士		10	76.92%		9	42.86%		0	0.00%
	本科		1	7.69%		10	47.62%		2	100.00%
	大专及以下		0	0.00%		1	4.76%		0	0.00%
学科背景	图书馆学	12	3	25.00%	16	3	18.75%	2	0	0.00%
	非图书馆学		9	75.00%		13	81.25%		2	100.00%

### 6.6.3 副馆长

2024 年 56 所本科院校馆中，42 所设置了副馆长，其中 6 所设置 3 名副馆长，17 所设置 2 名副馆长，19 所设置 1 名副馆长。46 所高职高专院校馆中，11 所设置了副馆长，其中 3 所设置 2 名副馆长，8 所设置了 1 名副馆长。15 所独立学院馆中，6 所设置了副馆长，其中 3 所设置 2 名副馆长，3 所设置 1 名副馆长。

### 6.6.4 年度整体情况分析比较

2017-2024 年本科院校馆正馆长大部分为男性，正高职称占比最高，一半左右具备博士学位，且拥有非图书馆学学科背景的正馆长人数远高于拥有图书馆学

背景的人数。

2017-2024 年本科院校馆常务副馆长性别结构从以男性为主变为以女性居多，近年来副高职称和硕士学历占比持续上升；除 2020 和 2022 年以外，拥有非图书馆学学科背景的常务副馆长人数多于拥有图书馆学背景的人数。

2017-2024 年高职高专院校馆正馆长以男性居多，职称大部分为正高或副高职称，近年来硕士学历占比逐步上升且从 2021 年起占比最多，学科背景以非图书馆学学科为主。

2017-2024 年高职高专院校馆常务副馆长的性别比变动较大，从男女比例均衡变为以男性为主，再变为以女性为主；除 2022 年三类职称占比相当以外，副高职称占比最高；2017 年、2018 年、2022 年和 2024 年本科学历占比最高，其余年份硕士学历占比最高；学科背景仍以非图书馆学学科居多。

2017-2018 年和 2021-2024 年独立学院馆正馆长以女性为主，2019 年和 2020 年男性和女性正馆长数量相等；副高职称和本科学历占比最高；2017-2018 年和 2021 年拥有图书馆学背景的正馆长占比较高，而 2019-2020 年和 2023-2024 年拥有非图书馆学学科背景的正馆长占比更高，2022 年两者占比相当。

2017-2021 年和 2023-2024 年独立学院馆常务副馆长以女性居多，仅 2022 年男性和女性数量相当；2017-2024 年独立学院馆常务副馆长职称以副高和其他职称为主，没有正高职称，学历以本科为主，学科背景均为非图书馆学学科。

表 6- 51：2017-2024 年江苏省本科院校馆领导情况汇总表

类别			2017 年		2018 年		2019 年		2020 年		2021 年		2022 年		2023 年		2024 年	
			人数	占比	人数	占比	人数	占比	人数	占比	人数	占比	人数	占比	人数	占比	人数	占比
正馆长	性别	男性	45	84. 91%	40	80. 00%	40	75. 47%	41	75. 93%	40	75. 47%	38	71. 70%	41	77. 36%	43	79. 63%
		女性	8	15. 09%	10	20. 00%	13	24. 53%	13	24. 07%	13	24. 53%	15	28. 30%	12	22. 64%	11	20. 37%
	职称	正高职称	36	67. 92%	35	70. 00%	34	64. 15%	34	62. 96%	36	67. 92%	34	64. 15%	34	64. 15%	33	61. 11%
		副高职称	14	26. 42%	13	26. 00%	18	33. 96%	18	33. 33%	15	28. 30%	15	28. 30%	17	32. 08%	18	33. 33%

类别			2017 年		2018 年		2019 年		2020 年		2021 年		2022 年		2023 年		2024 年	
			人数	占比	人数	占比	人数	占比	人数	占比	人数	占比	人数	占比	人数	占比	人数	占比
		其他职称	3	5.66%	2	4.00%	1	1.89%	2	3.70%	2	3.77%	4	7.55%	2	3.77%	3	5.56%
	学历	博士	30	56.60%	28	56.00%	27	50.94%	22	44.90%	24	47.06%	26	50.00%	28	54.90%	29	55.77%
		硕士	11	20.75%	8	16.00%	11	20.75%	13	26.53%	12	23.53%	14	26.92%	14	27.45%	19	36.54%
		本科	12	22.64%	14	28.00%	15	28.30%	14	28.57%	14	27.45%	12	23.08%	9	17.65%	4	7.69%
		大专及以下	0	0.00%	0	0.00%	0	0.00%	0	0.00%	1	1.96%	0	0.00%	0	0.00%	0	0.00%
	学科背景	图书馆学	9	18.37%	9	19.57%	8	19.05%	9	17.31%	7	15.22%	6	13.95%	11	22.00%	12	24.49%
		非图书馆学	40	81.63%	37	80.43%	34	80.95%	43	82.69%	39	84.78%	37	86.05%	39	78%	37	75.51%
常务副馆长	性别	男性	14	60.87%	17	65.38%	12	60.00%	7	41.18%	7	50.00%	7	46.67%	8	47.06%	6	46.15%
		女性	9	39.13%	9	34.62%	8	40.00%	10	58.82%	7	50.00%	8	53.33%	9	52.94%	7	53.85%
	职称	正高级职称	2	8.70%	4	15.38%	5	25.00%	6	35.29%	4	28.57%	3	20.00%	3	17.65%	1	7.69%
		副高级职称	15	65.22%	16	61.54%	12	60.00%	8	47.06%	7	50.00%	8	53.33%	11	64.71%	9	69.23%
		其他职称	6	26.09%	6	23.08%	3	15.00%	3	17.65%	3	21.43%	4	26.67%	3	17.65%	3	23.08%

类别			2017 年		2018 年		2019 年		2020 年		2021 年		2022 年		2023 年		2024 年	
			人数	占比	人数	占比	人数	占比	人数	占比	人数	占比	人数	占比	人数	占比	人数	占比
	学历	博士	2	8.70%	6	23.08%	4	20.00%	2	11.76%	2	14.29%	3	20.00%	2	11.76%	2	15.38%
		硕士	12	52.17%	7	26.92%	8	40.00%	12	70.59%	8	57.14%	11	73.33%	13	76.47%	10	76.92%
		本科	9	39.13%	13	50.00%	8	40.00%	3	17.65%	4	28.57%	1	6.67%	2	11.76%	1	7.69%
	学科背景	图书馆学	7	31.82%	9	37.50%	8	44.44%	9	52.94%	6	46.15%	8	57.14%	7	41.18%	3	25.00%
		非图书馆学	15	68.18%	15	62.50%	10	55.56%	8	47.06%	7	53.85%	6	42.86%	10	58.82%	9	75.00%

表 6- 52：2017-2024 年江苏省高职高专院校馆领导情况汇总表

类别			2017 年		2018 年		2019 年		2020 年		2021 年		2022 年		2023 年		2024 年	
			人数	占比	人数	占比	人数	占比	人数	占比	人数	占比	人数	占比	人数	占比	人数	占比
正馆长	性别	男性	15	68.18%	16	64.00%	14	60.87%	12	52.17%	16	64.00%	20	66.67%	27	56.25%	25	58.14%
		女性	7	31.82%	9	36.00%	9	39.13%	11	47.83%	9	36.00%	10	33.33%	21	43.75%	18	41.86%
	职称	正高级职称	10	45.45%	12	48.00%	9	39.13%	9	37.50%	10	38.46%	10	33.33%	15	31.25%	13	30.23%
		副高级职称	10	45.45%	11	44.00%	10	43.48%	12	50.00%	13	50.00%	16	53.33%	28	58.33%	26	60.47%
		其他职称	2	9.09%	2	8.00%	4	17.39%	3	12.50%	3	11.54%	4	13.33%	5	10.42%	4	9.30%
	学历	博士	0	0.00%	1	4.17%	2	8.70%	2	8.33%	0	0.00%	1	3.57%	2	4.44%	0	0.00%
		硕士	9	40.91%	9	37.50%	8	34.78%	9	37.50%	13	52.00%	15	53.57%	25	55.56%	25	60.98%

类别			2017 年		2018 年		2019 年		2020 年		2021 年		2022 年		2023 年		2024 年	
			人 数	占 比	人 数	占 比	人 数	占 比	人 数	占 比	人 数	占 比	人 数	占 比	人 数	占 比	人 数	占 比
		本科	12	54.55%	13	54.17%	11	47.83%	11	45.83%	10	40.00%	10	35.71%	17	37.78%	15	36.59%
		大专及以下	1	4.55%	1	4.17%	2	8.70%	2	8.33%	2	8.00%	2	7.14%	1	2.22%	1	2.44%
	学科背景	图书馆学	3	15.00%	4	18.18%	4	20.00%	3	13.04%	1	4.17%	3	11.54%	3	7.50%	1	3.23%
		非图书馆学	17	85.00%	18	81.82%	16	80.00%	20	86.96%	23	95.83%	23	88.46%	37	92.50%	30	96.77%
常务副馆长	性别	男性	5	50.00%	5	50.00%	7	63.64%	9	90.00%	11	84.62%	7	58.33%	8	44.44%	8	40.00%
		女性	5	50.00%	5	50.00%	4	36.36%	1	10.00%	2	15.38%	5	41.67%	10	55.56%	12	60.00%
	职称	正高级职称	1	10.00%	1	10.00%	1	9.09%	1	11.11%	2	15.38%	4	33.33%	3	15.79%	2	9.52%
		副高级职称	8	80.00%	7	70.00%	9	81.82%	7	77.78%	9	69.23%	4	33.33%	11	57.89%	13	61.90%
		其他职称	1	10.00%	2	20.00%	1	9.09%	1	11.11%	2	15.38%	4	33.33%	5	26.32%	6	28.57%
	学历	博士	1	11.11%	1	11.11%	2	18.18%	0	0.00%	2	16.67%	2	18.18%	1	5.26%	1	4.76%
		硕士	2	22.22%	2	22.22%	5	45.45%	6	60.00%	6	50.00%	4	36.36%	9	47.37%	9	42.86%
		本科	6	66.67%	6	66.67%	4	36.36%	4	40.00%	4	33.33%	5	45.45%	8	42.11%	10	47.62%
		大专	0	0.00%	0	0.00%	0	0.00%	0	0.00%	0	0.00%	0	0.00%	1	5.26%	1	4.76%

类别			2017 年		2018 年		2019 年		2020 年		2021 年		2022 年		2023 年		2024 年	
			人 数	占 比	人 数	占 比	人 数	占 比	人 数	占 比	人 数	占 比	人 数	占 比	人 数	占 比	人 数	占 比
		及以下																
学科背景		图书馆学	1	11.11%	3	30.00%	3	30.00%	1	11.11%	2	16.67%	1	10.00%	2	11.76%	3	18.75%
		非图书馆学	8	88.89%	7	70.00%	7	70.00%	8	88.89%	10	83.33%	9	90.00%	15	88.24%	13	81.25%

表 6- 53：2017-2024 年江苏省独立学院馆领导情况汇总表

类别			2017 年		2018 年		2019 年		2020 年		2021 年		2022 年		2023 年		2024 年	
			人 数	占 比	人 数	占 比	人 数	占 比	人 数	占 比	人 数	占 比	人 数	占 比	人 数	占 比	人 数	占 比
正馆长	性别	男性	2	20.00%	3	33.33%	5	50.00%	5	50.00%	5	41.67%	5	41.67%	5	35.71%	6	42.86%
		女性	8	80.00%	6	66.67%	5	50.00%	5	50.00%	7	58.33%	7	58.33%	9	64.29%	8	57.14%
	职称	正高级职称	2	20.00%	2	22.22%	3	30.00%	3	30.00%	2	16.67%	2	16.67%	2	14.29%	2	14.29%
		副高级职称	5	50.00%	4	44.44%	4	40.00%	4	40.00%	5	41.67%	5	41.67%	9	64.29%	8	57.14%
		其他职称	3	30.00%	3	33.33%	3	30.00%	3	30.00%	5	41.67%	5	41.67%	3	21.43%	4	28.57%
	学历	博士	0	0.00%	0	0.00%	1	10.00%	1	10.00%	2	16.67%	2	16.67%	3	21.43%	2	14.29%
		硕士	3	30.00%	2	22.22%	3	30.00%	2	20.00%	2	16.67%	3	25.00%	3	21.43%	3	21.43%
		本科	7	70.00%	7	77.78%	6	60.00%	7	70.00%	8	66.67%	7	58.33%	7	50.00%	9	64.29%
		大专	0	0.00%	0	0.00%	0	0.00%	0	0.00%	0	0.00%	0	0.00%	1	7.14%	0	0.00%

类别			2017 年		2018 年		2019 年		2020 年		2021 年		2022 年		2023 年		2024 年	
			人数	占比	人数	占比	人数	占比	人数	占比	人数	占比	人数	占比	人数	占比	人数	占比
		及以下																
	学科背景	图书馆学	5	55.56%	4	66.67%	3	33.33%	3	42.86%	6	66.67%	5	50.00%	5	45.45%	2	18.18%
		非图书馆学	4	44.44%	2	33.33%	6	66.67%	4	57.14%	3	33.33%	5	50.00%	6	54.55%	9	81.82%
常务副馆长	性别	男性	0	0.00%	0	0.00%	1	25.00%	1	25.00%	1	33.33%	2	50.00%	0	0.00%	0	0.00%
		女性	3	100.00%	4	100.00%	3	75.00%	3	75.00%	2	66.67%	2	50.00%	2	100.00%	2	100.00%
	职称	正高级职称	0	0.00%	0	0.00%	0	0.00%	0	0.00%	0	0.00%	0	0.00%	0	0.00%	0	0.00%
		副高级职称	2	66.67%	2	50.00%	2	50.00%	2	50.00%	1	33.33%	2	50.00%	2	100.00%	2	100.00%
		其他职称	1	33.33%	2	50.00%	2	50.00%	2	50.00%	2	66.67%	2	50.00%	0	0.00%	0	0.00%
	学历	博士	1	33.33%	1	25.00%	1	25.00%	1	25.00%	0	0.00%	0	0.00%	0	0.00%	0	0.00%
		硕士	0	0.00%	1	25.00%	1	25.00%	0	0.00%	0	0.00%	1	25.00%	0	0.00%	0	0.00%
		本科	2	66.67%	2	50.00%	2	50.00%	3	75.00%	3	100.00%	3	75.00%	2	100.00%	2	100.00%
	学科背景	图书馆学	0	0.00%	0	0.00%	0	0.00%	0	0.00%	0	0.00%	0	0.00%	0	0.00%	0	0.00%



类别			2017 年		2018 年		2019 年		2020 年		2021 年		2022 年		2023 年		2024 年	
			人数	占比	人数	占比	人数	占比	人数	占比	人数	占比	人数	占比	人数	占比	人数	占比
		非图书馆学	3	100.00%	4	100.00%	4	100.00%	2	100.00%	2	100.00%	3	100.00%	2	100.00%	2	100.00%

### 6.7 本章小结

2024 年江苏省高校图书馆工作人员的数量总体下降，正式职工和其他职工馆均人数均有下降，专业馆员和学生工馆均人数稍有增加。

从性别结构看，2024 年三类院校图书馆都以女职工为主，男女职工的比例为 1:2.02，2020-2023 年男职工占比逐年下降，2024 年略有回升。

从年龄结构看，2024 年 40-49 岁年龄段馆员占比最高且呈上升趋势，29 岁及以下年轻馆员占比较去年略有上升，30-39 岁和 50 岁及以上年龄段占比稍有下降，但馆员年龄结构老龄化依然严峻。

八年来，硕士研究生学历馆员的人数和占比持续增长，2022 年首次超过了本科学历馆员，成为人数最多、占比最大的馆员群体，2024 年虽然人数略有下降，但占比继续稳定增长。相应地，本科学历馆员的人数和占比平稳中呈小幅度下降趋势，2022 年开始成为仅次于硕士研究生学历馆员的第二大馆员群体，2023 年人数略有上升，2024 年又持续下降。博士研究生学历馆员的人数和占比持续上升，2024 年占比首次超过 5%，而大专及以上学历馆员的人数和占比八年间快速下降，2022、2023 及 2024 年占比均降至 10%以下。

2024 年中级职称馆员人数仍是最多，占比接近 50%；高级职称馆员人数与占比都位列第二，八年来持续稳步上升；初级职称馆员占比稳定中略有起伏，2024 年与 2023 年持平；其他职称馆员的人数和占比 2018 年以来持续下降，只在 2023 年人数略有增长，2022、2023 及 2024 年占比均低于 10%，且低于初级职称馆员。

2017-2024 年江苏省本科院校馆正馆长以男性为主，正高职称和博士学历占比最高，非图书馆学学科背景占比远高于图书馆学。2024 年本科院校馆常务副馆长以女性居多，副高职称和硕士学历占比最高，学科背景多为非图书馆学学科。

2024 年江苏省高职高专院校馆正馆长以男性居多，副高职称和硕士学历占

比最高，学科背景以非图书馆学学科为主；高职高专院校馆常务副馆长以女性为主，副高职称和本科学历占比最高。2024 年独立学院馆正馆长以女性为主，副高职称和本科学历占比最高，拥有非图书馆学学科背景的占比更高；独立学院馆常务副馆长以女性居多，副高职称和本科学历占比最高，学科背景均为非图书馆学学科。

7 学术研究

2024 年江苏平台统计了 87 所高校图书馆的学术研究相关数据，其中本科院校馆 47 所，高职高专院校馆 32 所，独立学院馆 8 所。由于各馆填报过程中存在数据漏填、规范不一致等情况，为确保学术研究报告的完整性和准确性，课题组基于各馆填报信息，并通过 CNKI、WOS 等平台检索了 2024 年度署名机构为江苏省各高校图书馆的学术论文，作为填报数据的重要补充，力图全面揭示江苏高校图书馆年度学术研究状况。本研究仅对 87 所高校图书馆的论文、专著、科研项目进行了统计和分析，其他学术成果如奖项、专利等不在统计范围内。

经过对填报数据和检索数据的综合分析，2024 年江苏省 87 所高校图书馆正式发表了 643 篇学术论文，其中 43 所图书馆发表了 182 篇核心期刊论文（含 CSSCI 来源期刊、CSSCI 扩展版来源期刊、CSSCI 来源集刊、北大核心期刊、SCIE 收录刊、SSCI 收录刊、EI 收录刊、一般国际期刊），15 所图书馆出版专著 18 种 20 册，28 所图书馆获得省部级及以上项目立项 40 项。

7.1 学术论文发表

7.1.1 核心期刊论文

2024 年江苏省高校图书馆馆员共发表学术论文 643 篇，其中核心期刊论文 182 篇，省级期刊论文 461 篇，与 2023 年相比核心期刊论文总量略微下降，学术论文总量则有所上升。

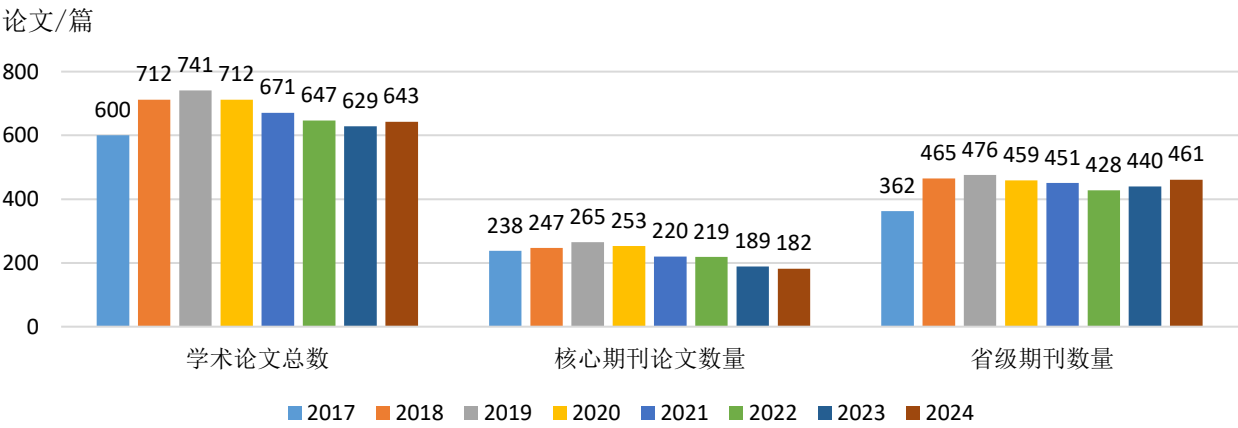


图 7-1：2017-2024 年江苏省高校图书馆学术论文发表情况对比

值得注意的是，2024 年度江苏省高校图书馆发表的核心期刊论文中有 14 篇 SCIE 论文、4 篇 SSCI 论文、2 篇 SCIE/SSCI 双收录论文、4 篇 EI 论文和 1 篇一般国际期刊论文，涉及 13 所高校图书馆。总体来看，这一数据相较于 2023 年呈上升趋势。

表 7-1：2020-2024 年江苏省高校图书馆核心期刊论文发表情况

年度	CSSCI 收录刊 (含扩展版)	北大核心	SCIE	SSCI	SCIE/ SSCI	一般国际 期刊	ESCI	EI	CPCI
2020	206 篇	35 篇	6 篇	1 篇	2 篇	3 篇	—	—	—
2021	172 篇	30 篇	13 篇	—	3 篇	1 篇	1 篇	—	—
2022	150 篇	40 篇	12 篇	3 篇	4 篇	1 篇	1 篇	7 篇	1 篇
2023	154 篇	20 篇	7 篇	1 篇	1 篇	2 篇	2 篇	2 篇	—
2024	147 篇	10 篇	14 篇	4 篇	2 篇	1 篇	—	4 篇	—

182 篇核心期刊论文涉及 43 所图书馆，含 35 所本科院校馆、6 所高职高专院校馆和 2 所独立学院馆。发表论文数量超过 5 篇的高校馆有 7 所，排名首位的是江苏大学图书馆，发表 43 篇；其次是东南大学图书馆和南京大学图书馆，分别发表 15 篇和 13 篇；紧随其后的是河海大学图书馆、南京工业大学图书馆、南京中医药大学图书馆和中国矿业大学图书馆。7 所高校馆发表的核心期刊论文数量占核心期刊论文总数的 55.49%。

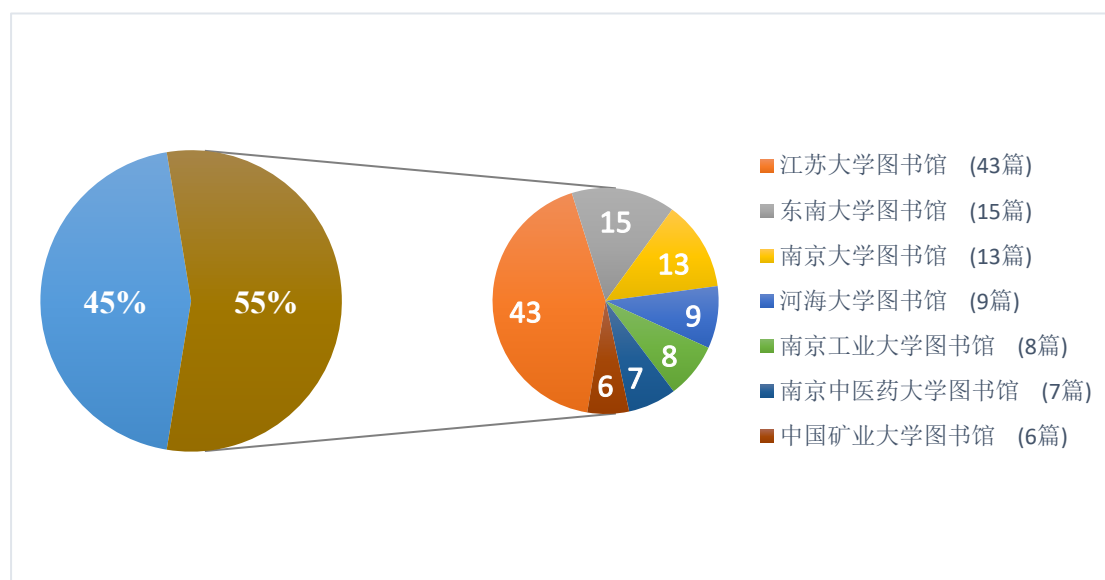


图 7-2：2024 年发表核心期刊论文数量超过 5 篇的 7 所江苏省高校图书馆

根据第一署各单位统计，182 篇核心期刊论文中有 128 篇为第一署各单位论文。江苏大学图书馆发表的第一署各单位核心期刊论文数量最多，其次为东南大学图书馆，河海大学图书馆位列第三。南京医科大学图书馆、江南大学图书馆和南京财经大学图书馆发表的核心期刊论文全部为署名第一单位的论文。

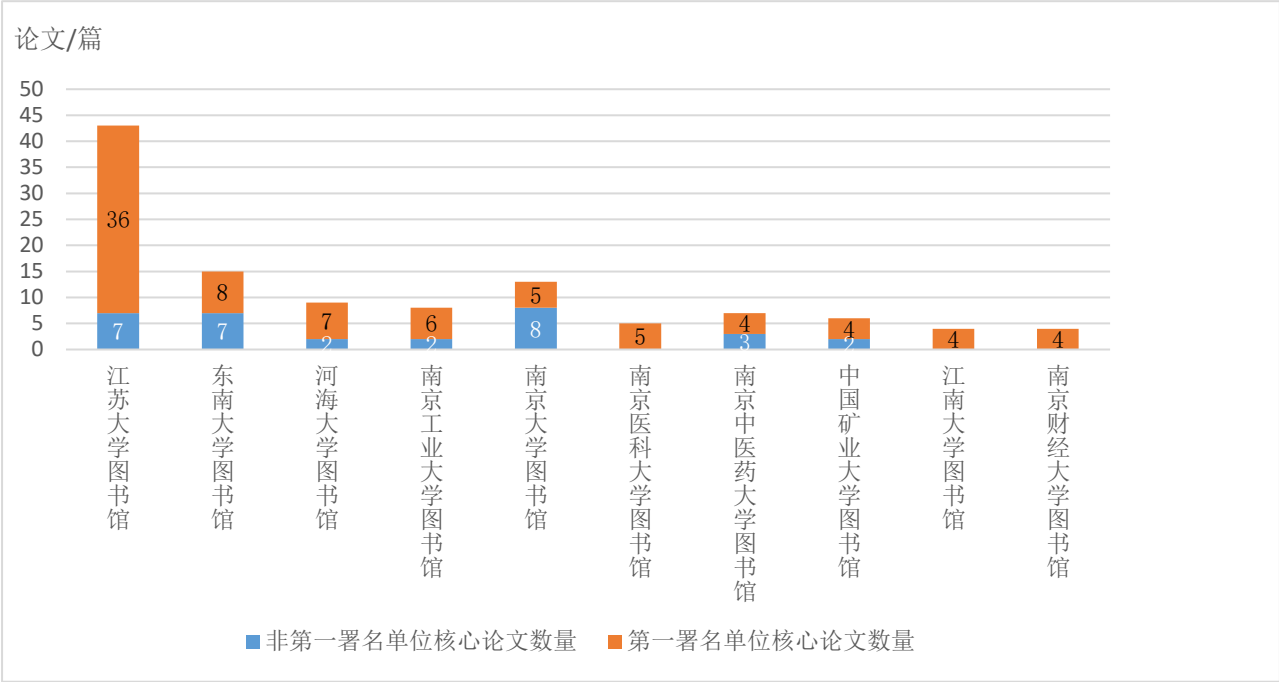


图 7-3：2024 年第一署各单位发表核心期刊 TOP10 的江苏省高校图书馆

7.1.2 核心期刊论文作者

在图书馆署名为第一单位的核心期刊论文中，根据第一作者统计，128 篇核心期刊论文共涉及 100 位江苏省高校图书馆馆员。其中，发表 1 篇论文的作者有 81 人，共发表核心期刊论文 81 篇；发表 2 篇及以上论文的高产作者有 19 人，共发表核心期刊论文 47 篇，有 43 篇论文的研究领域属于图书馆、情报与文献学学科范畴，表明高产作者的研究领域相对集中。高产作者占第一作者总人数的 19.00%，发表了核心期刊论文总数 25.82% 的学术论文。

通过统计分析第一作者人数和人均发文篇数，可以对各校科研实力有进一步认识。

表 7-2：2024 年核心期刊论文第一作者 TOP10 的江苏省高校图书馆

序号	图书馆名称	第一作者 /人	核心期刊论文/篇	人均发文/篇
1	江苏大学图书馆	19	36	1.89
2	东南大学图书馆	6	8	1.33

序号	图书馆名称	第一作者/人	核心期刊论文/篇	人均发文/篇
	河海大学图书馆	6	7	1.17
	南京工业大学图书馆	6	6	1.00
5	南京医科大学图书馆	5	5	1.00
6	南京大学图书馆	4	5	1.25
	南京中医药大学图书馆	4	4	1.00
8	中国矿业大学图书馆	3	4	1.33
	南京财经大学图书馆	3	4	1.33
	江南大学图书馆	3	4	1.33
	苏州工学院图书馆	3	3	1.00
	南通大学图书馆	3	3	1.00
	南京师范大学图书馆	3	3	1.00

江苏大学图书馆第一作者人数和核心期刊论文数量都远超其他高校馆，东南大学图书馆、河海大学图书馆和南京工业大学图书馆，无论是论文数量还是第一作者人数都表现优秀，具有较强的科研实力和一定规模的科研团队。人均发文篇数位列首位的依然是江苏大学图书馆，东南大学图书馆、中国矿业大学图书馆、南京财经大学图书馆和江南大学图书馆人均发文篇数并列第二。

### 7.1.3 学术研究参与度

馆员的学术研究参与度，是图书馆整体科研实力的重要体现。以第一作者和全馆在编馆员为对象，进一步分析各高校图书馆馆员的学术研究参与度。2024 年江苏省高校图书馆的平均参与率为 3.05%，核心期刊论文数量最多的 14 所高校馆中 13 所高校馆的参与率超过了 3.05% 这一全省平均水平，中国药科大学图书馆的参与率没有达到全省平均水平。14 所高校馆中参与度最高的是江苏大学图书馆，参与度高达 24.36%，其次为南京医科大学图书馆和南京工业大学图书馆，参与度分别为 14.71% 和 10.71%。

表 7-3：2024 年核心期刊论文最多的 14 所高校图书馆馆员学术研究参与度

序号	图书馆名称	第一作者/人	正式职工/人	学术研究参与度
1	江苏大学图书馆	19	78	24.36%
2	南京医科大学图书馆	5	34	14.71%
3	南京工业大学图书馆	6	56	10.71%
4	河海大学图书馆	6	76	7.89%
5	南京中医药大学图书馆	4	51	7.84%
6	东南大学图书馆	6	97	6.19%
7	南京财经大学图书馆	3	51	5.88%
8	南通大学图书馆	3	55	5.45%
9	南京晓庄学院图书馆	2	37	5.41%

序号	图书馆名称	第一作者/人	正式职工/人	学术研究参与度
10	江南大学图书馆	3	60	5.00%
11	中国矿业大学图书馆	3	63	4.76%
12	江苏科技大学图书馆	2	50	4.00%
13	南京大学图书馆	4	109	3.67%
14	中国药科大学图书馆	1	56	1.79%

#### 7.1.4 核心期刊论文合作

182 篇核心期刊论文中，独立作者论文有 27 篇，两位及以上作者的合作论文有 155 篇，合作论文占核心期刊论文总数的 85.16%，说明在图书馆馆员参与的学术研究中，合作现象较为普遍。

为进一步了解各馆的具体合作情况，对发表论文 4 篇及以上的 14 所高校图书馆的合作情况进行统计，分析各高校图书馆的学术合作情况，见图 7-4。就合作比例来看，中国药科大学图书馆、中国矿业大学图书馆和东南大学图书馆的论文合作率最高，达到 100.00%；江苏大学图书馆的论文合作率相对较高，合作论文占比 97.67%。就合作形式来看，三人及以上论文合作率最高的是江苏大学图书馆，为 93.02%，其次是江苏科技大学图书馆，为 75.00%。此外，10 所高校馆中，合作率相对较低的高校图书馆为南通大学图书馆和南京财经大学图书馆，独立论文占比均为 50.00%。

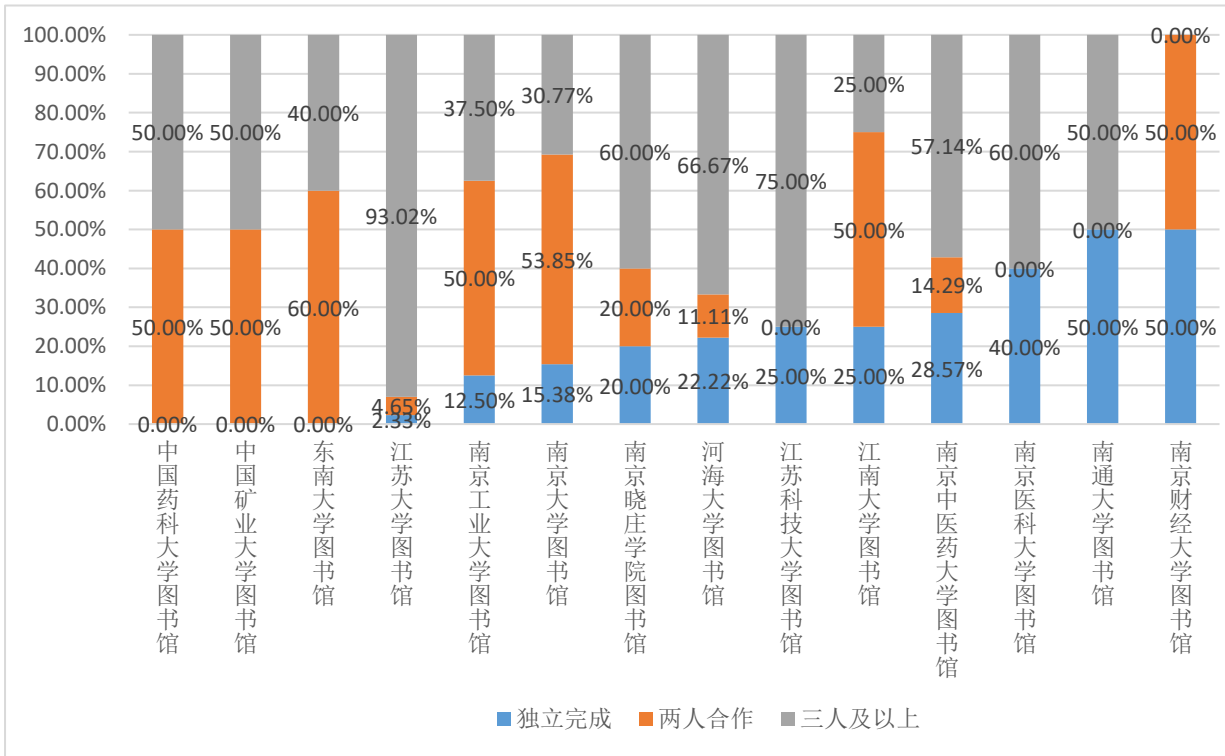


图 7-4：2024 年发表核心期刊论文最多的 14 所高校图书馆合作论文占比情况

### 7.1.5 论文学科领域统计

根据 182 篇核心期刊论文的来源期刊统计，归属图书馆、情报与文献学学科领域期刊的论文有 130 篇，与图书馆行业相关的新闻学与传播学和管理学等学科领域期刊的论文 11 篇；其余 41 篇论文的发文期刊涉及多个学科领域，包括教育学、艺术学、经济学、药学、农学、计算机科学、生物学、环境科学等。其中有 30 篇论文发表在自然科学期刊上，说明江苏省高校图书馆馆员在图情及相关领域以外也有一定建树。

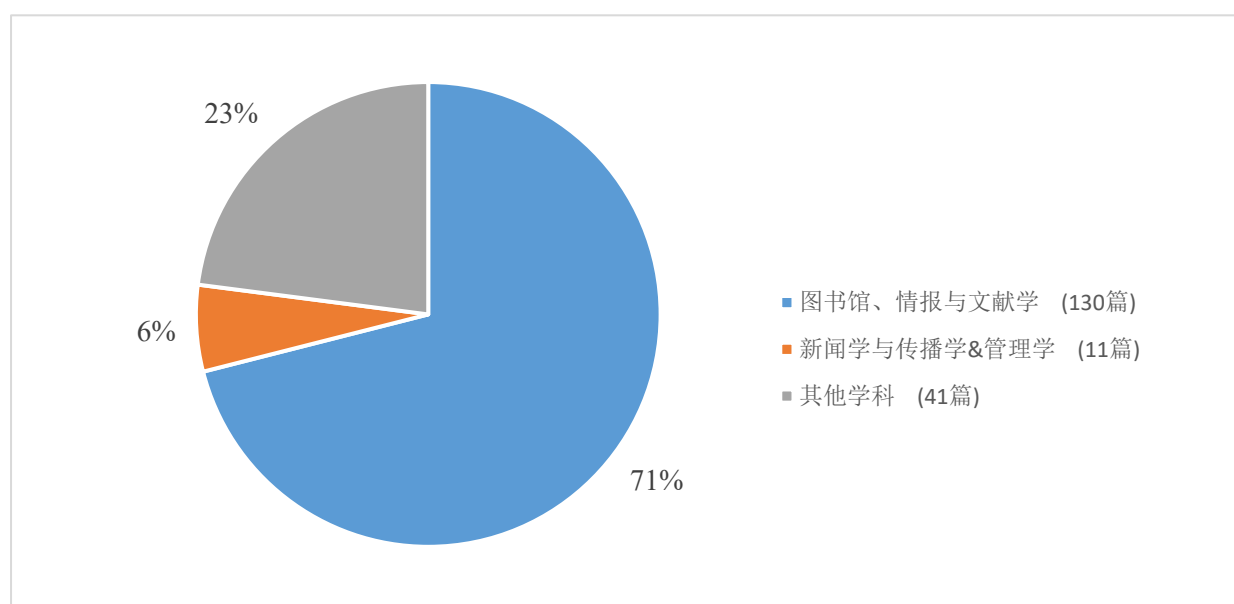


图 7-5：2024 年核心期刊学科类别统计图

### 7.1.6 发文期刊

182 篇核心期刊论文来源于 71 种期刊，其中全年发表 1 篇论文的核心期刊有 48 种；发表 2 至 4 篇论文的核心期刊有 12 种，涉及 32 篇论文；发表 5 篇及以上论文的核心期刊有 11 种，涉及 102 篇论文，即 56.04% 的核心期刊论文发表于 15.49% 的核心期刊上。





图 7-6：2024 年江苏省高校图书馆馆员发表论文最多的核心期刊 TOP10

《新世纪图书馆》是 2024 年度刊载江苏省高校图书馆馆员学术论文最多的刊物，全年共发表 21 篇论文，占全省图书馆核心期刊论文总数的 11.54%。其次是《图书馆学研究》，共发表 13 篇论文，占核心期刊论文总数的 7.14%。需要指出的是，江苏省高校图书馆馆员本年度在图情领域核心期刊中排名靠前的《大学图书馆学报》和《图书情报工作》上分别发表 6 篇和 8 篇论文，占核心期刊论文总数的 7.69%，与 2023 年相比增长了 0.81%。

7.2 学术专著出版

有 15 所图书馆填报了馆员专著出版信息，2024 年江苏省高校图书馆馆员主编或参编图书共计 18 种 20 册（含补报 2023 年出版未列入江苏报告的图书）。

表 7-4：2024 年江苏高校图书馆馆员出版专著情况表

图书馆名称	书名	著者	出版社	ISBN
南京师范大学图书馆	2023 年江苏省高等学校图书馆发展报告	姜晓云主编	南京师范大学出版社	978-7-5651-6672-3
河海大学图书馆	黄金台日记：晚清珍稀稿本日记（上中下）	（清）黄金台作；徐雁平，马忠文总主编；武晓峰，高惠，顾一凡，丁思露整理	凤凰出版社	978-7-5506-3902-7
南京工业大学图书馆	知识产权信息服务：理论方法与实践	赵乃瑄，鲍志彦，孙俐丽等著	东南大学出版社	978-7-5766-1419-0

南京中医药大学图书馆	医药文献检索	张稚鲲，李文林主编	南京大学出版社	978-7-305-27527-2
南京森林警察学院图书馆	公安院校图书馆建设研究	姜润，韩瑜著	南京师范大学出版社	978-7-5651-6191-9
南通大学图书馆	古籍保护与数字化存档	李强著	吉林人民出版社	978-7-206-20968-0
江南大学图书馆	大数据环境下图书馆跨媒体知识服务研究	张群等著	苏州大学出版社	978-7-5672-5075-8
	私立江南大学史料选辑	闻心洁主编，江南大学图书馆与档案馆编	广陵书社	978-7-5554-2315-7
中国矿业大学图书馆	跨界与协同：地方文化传承理论与实践	郭琪著	东华大学出版社	978-7-5669-2463-6
	计算机导论：以数据和案例为牵引（微课视频版）	凌萍，谢春丽，胡晓婷，张雪媛编著	清华大学出版社	978-7-302-66175-7
徐州工程学院图书馆	高校智慧图书馆发展与建设研究	王恒著	吉林人民出版社	978-7-206-20897-3
徐州医科大学图书馆	智慧服务：高校图书馆的阅读与推广研究	刘楚楚著	吉林出版集团股份有限公司	978-7-5731-5071-4
	智慧图书馆建设与信息服务	刘红芝著	吉林出版集团股份有限公司	978-7-5731-5076-9
南京工业职业技术大学图书馆	智慧图书馆与阅读推广工作研究	乔幸娟，刘娟，王倩著	陕西科学技术出版社	978-7-5369-9123-1
苏州健雄职业技术学院图书馆	走进图书馆：图书馆知识概论	刘小芳著	山西人民出版社	978-7-203-13688-0
苏州高博软件职业技术学院图书馆	实用日语会话	马曙光编著	苏州大学出版社	978-7-5672-4860-1
南京科技职业学院图书馆	高校图书馆文献资源建设与利用	朱继朋著	哈尔滨出版社	978-7-5484-7207-0
江苏航空职业技术学院图书馆	智慧化图书馆建设与服务创新研究	杨丹，包丹红，王恺玥著	中华工商联合出版社	978-7-5158-4052-9

### 7.3 科研项目立项

2024 年江苏省高校图书馆共获得 40 项省部级及以上科研项目立项，比 2023 年增加了 2 项。其中，国家级项目 4 项、省部级项目 36 项，涉及高校馆 28 所。

4 项国家级项目均为国家社科基金项目，由江苏大学图书馆、南京晓庄学院图书馆获得，比 2023 年减少了 1 项，均属于图书情报学科领域，项目主持人除青年项目为中级职称，其余 3 项主持人均具有副高级及以上职称。

表 7-5：2024 年江苏省高校图书馆国家级项目表

图书馆名称	项目名称	主持人	职称	项目类型
江苏大学图书馆	面向特殊儿童多元智能发展的跨模态绘本导读机理与推荐模型研究	贾荟珍	中 级	国家社科基金青年项目
	面向心理建设的阅读滋养大模型及对话知识库构建研究	王秀红	正高级	国家社科基金一般项目
	多维视角下乡村公共数字文化服务用户信息行为研究	王 锰	副高级	国家社科基金后期资助项目
南京晓庄学院图书馆	数智时代图书馆数据隐私政策法规协同治理机制研究	陆康	正高级	国家社科基金一般项目

36 项省部级项目分别为 1 项教育部人文社会科学研究项目，由江苏大学图书馆获得；35 项江苏省高校哲学社会科学研究项目，分别由淮阴工学院图书馆、南京大学图书馆、中国药科大学图书馆、东南大学图书馆、河海大学图书馆、南京信息工程大学图书馆、南京工程学院图书馆、南京邮电大学图书馆、南京医科大学图书馆、南京体育学院图书馆、三江学院图书馆、南京艺术学院图书馆、苏州工学院图书馆、苏州科技大学图书馆、江南大学图书馆、中国矿业大学图书馆、江苏师范大学图书馆、盐城师范学院图书馆、江苏大学图书馆、江苏科技大学图书馆、常州工业职业技术学院图书馆、南京特殊教育师范学院图书馆、江苏海事职业技术学院图书馆、苏州健雄职业技术学院图书馆、江苏医药职业学院图书馆、南京工业大学浦江学院图书馆和南京中医药大学翰林学院图书馆获得。以上项目中 32 项属于图书情报学科领域。

表 7-6：2024 年江苏省高校图书馆省部级项目表

图书馆名称	项目名称	主持人	项目类型
江苏大学图书馆	数据流动视角下高校图书馆数据价值实现研究	潘颖	教育部人文社会科学研究规划基金项目
淮阴工学院图书馆	新质生产力视阈下的高校知识产权服务机制及路径研究	王敏	江苏省高校哲学社会科学研究一般项目
南京大学图书馆	数字化背景下高校图书馆古籍深化编目与专业育人的研究	周艳	江苏省高校哲学社会科学研究一般项目
中国药科大学图书馆	高校图书馆服务新时代信息素养教育研究	袁述	江苏省高校哲学社会科学研究一般项目
东南大学图书馆	积极青年发展理论视野下大学生群体生涯阅读引导策略研究	蒋辰	江苏省高校哲学社会科学研究一般项目
河海大学图书馆	科技创新团队视角下技术多元化对专利颠覆性及其创新绩效的影响研究	封丽	江苏省高校哲学社会科学研究一般项目

图书馆名称	项目名称	主持人	项目类型
	江苏高校图书馆智慧服务体系构建及优化策略研究	黄疏桐	江苏省高校哲学社会科学一般项目
	AIGC 赋能视角下的双一流高校图书馆未来学习中心建设探索研究	张友华	江苏省高校哲学社会科学一般项目
南京信息工程大学图书馆	“三全育人”视角下高校图书馆知识产权素养教育体系构建与实践研究	沈丽君	江苏省高校哲学社会科学一般项目
南京工程学院图书馆	政策工具视域下高校公共数据治理机制研究	陆兴华	江苏省高校哲学社会科学一般项目
	同群效应对大学生视频化阅读行为影响及作用机制研究	李艳	江苏省高校哲学社会科学一般项目
南京邮电大学图书馆	面向高价值专利培育的高校知识产权信息服务体系构建与实践探索	谢渝玥	江苏省高校哲学社会科学一般项目
南京医科大学图书馆	元宇宙环境下多模态数字资源融合管理模式研究	胡洋	江苏省高校哲学社会科学一般项目
	服务学校人才引进及评价的高校图书馆情报服务研究	陈万超	江苏省高校哲学社会科学一般项目
	文化传承背景下高校图书馆“立体阅读”推广发展策略与评价研究	刘丹	江苏省高校哲学社会科学一般项目
南京体育学院图书馆	“大思政”视域下高校图书馆特色育人路径研究	罗娜	江苏省高校哲学社会科学一般项目
三江学院图书馆	“立德树人”视域下高校图书馆文化育人建设研究	李瑛瑛	江苏省高校哲学社会科学一般项目
南京艺术学院图书馆	高质量发展背景下艺术高校图书馆学习中心与学生学习成效关系研究	吉云	江苏省高校哲学社会科学一般项目
苏州工学院图书馆	基于学位论文学术创新与质量改进的创新索引研究与推广	成永娟	江苏省高校哲学社会科学一般项目
苏州科技大学图书馆	纸质图书数字化后借阅模式研究	严海兵	江苏省高校哲学社会科学一般项目
江南大学图书馆	循证视域下高校图书馆科研支持服务优化策略研究	王委委	江苏省高校哲学社会科学一般项目
中国矿业大学图书馆	面向“大思政课”的高校图书馆阅读推广服务研究	徐淑娟	江苏省高校哲学社会科学一般项目
	高校图书馆创新知识服务促进新质生产力形成的内在逻辑和服务模式研究	冯春花	江苏省高校哲学社会科学一般项目
江苏师范大学图书馆	基于知识图谱的馆藏图书组织管理与智慧检索研究	刘红华	江苏省高校哲学社会科学一般项目
盐城师范学院图书馆	数智驱动的高校图书馆地方特色文献阅读推广路径研究	阳晖	江苏省高校哲学社会科学一般项目
江苏大学图书馆	长三角公共文化资源建设模式创新及应用研究	王锰	江苏省高校哲学社会科学重大项目
江苏科技大学图书馆	数智驱动下高校图书馆未来学习中心建设模式研究	闫舟舟	江苏省高校哲学社会科学一般项目

图书馆名称	项目名称	主持人	项目类型
	高校图书馆理工类特色馆藏建设路径研究——以船舶与海洋工程为例	朱思苑	江苏省高校哲学社会科学研究一般项目
	文旅融合视角下图书馆在非物质文化遗产保护与传承中的角色定位与功能研究	张文君	江苏省高校哲学社会科学研究一般项目
常州工业职业技术学院图书馆	高职教师数字胜任力评价体系构建研究	李斐	江苏省高校哲学社会科学研究一般项目
南京特殊教育师范学院图书馆	图书馆残疾人无障碍阅读服务现状研究	刘一繁	江苏省高校哲学社会科学研究一般项目
江苏海事职业技术学院图书馆	AI 赋能高职院校图书馆阅读推广研究	袁家莉	江苏省高校哲学社会科学研究一般项目
苏州健雄职业技术学院图书馆	基于“未来学习中心”的高职院校图书馆校企共建路径研究	刘小芳	江苏省高校哲学社会科学研究一般项目
江苏医药职业学院图书馆	数字经济背景下信息瀑布对在线用户决策行为的交互作用机制研究	蒋准	江苏省高校哲学社会科学研究一般项目
南京工业大学浦江学院图书馆	高等院校学术论文多维度评价模型构建及应用研究	夏小青	江苏省高校哲学社会科学研究一般项目
南京中医药大学翰林学院图书馆	基于未来学习中心理念的高校图书馆空间重塑与服务模式创新研究	成骁	江苏省高校哲学社会科学研究一般项目

此外，各高校馆还获得了其他 5 项科研项目，如江苏省社科应用研究精品工程课题 3 项，由中国药科大学图书馆和河海大学图书馆获得；江苏省教育科学规划课题 1 项，由江苏大学图书馆获得；江苏省社会教育规划课题 1 项，由常州机电职业技术学院图书馆获得。

表 7-7：2024 年江苏省高校图书馆其他科研项目表

图书馆名称	项目名称	主持人	项目类型
中国药科大学图书馆	开放科学全球视域下江苏高校知识共享研究	周阳	江苏省社科应用研究精品工程课题一般资助项目
河海大学图书馆	产学研专利视域下江苏新型储能产业布局思路与对策研究	封丽	江苏省社科应用研究精品工程课题立项不资助项目
	“未来学习中心”背景下高校图书馆口述历史服务中心构建研究	高冕	江苏省社科应用研究精品工程课题立项不资助项目
江苏大学图书馆	大学生人工智能素养评价指标体系构建与实践应用研究	潘颖	江苏省教育科学规划课题高校重点课题
常州机电职业技术学院图书馆	社区教育创新模式与实践探索——常州地方文化阅读推广	王颖、袁艳	江苏省社会教育规划课题立项不资助项目

表 7-8：2024 年江苏省高校图书馆补报科研项目表



图书馆名称	项目名称	主持人	项目类型	立项时间
常州机电职业技术学院图书馆	职业教育高考制度改革研究	朱葛俊	教育部人文社会科学研究规划基金项目	2022 年立项
南京中医药大学图书馆	基于民国时期中医文献的江苏疾病史研究	张永宁	江苏省高校哲学社会科学研究一般项目	2019 年立项
	江苏地区汉画像石与中医文化研究	杨莎莎	江苏省高校哲学社会科学研究一般项目	2019 年立项
江海职业技术学院图书馆	云背景下产学研协同育人平台构建研究	冯政军	江苏省高校哲学社会科学研究一般项目	2021 年立项
江苏电子信息职业学院图书馆	高质量发展背景下工匠精神融入高职院校思想政治教育路径研究	卢成飞	江苏省高校哲学社会科学研究一般项目	2023 年立项
江苏师范大学文学院图书馆	方志与谱牒交流互鉴视域下的江苏家训文化传承研究	陈姝瑾	江苏省社科应用研究精品工程地方志专项课题一般资助项目	2023 年立项

#### 7.4 本章小结

从学术论文、专著出版和项目立项等学术研究指标来看，2024 年江苏省高校图书馆成果颇丰，展现出强劲的创新活力与发展潜力。数量层面上，达到了一定量的积累，全省国内外核心期刊论文的发表数量依然保持在较高水平，高质量学术专著持续涌现，同时，各馆依托丰富的学术资源与服务实践积极承担国家级、省部级等科研项目。内容层面上，有着质的提升，研究主题丰富多样，研究角度也具有独到性和新颖性，在图书馆空间建设与再造、数据开放共享、数据治理、数字素养、特色资源建设、学科服务、知识服务等方面取得显著突破，为图书馆事业的高质量发展和高校的“双一流”建设提供了坚实的学术支撑与智力支持。

但不同类型高校图书馆的学术研究产出差距较大，本科院校馆明显好于高职高专院校馆及独立学院馆，原“985”“211”高校馆共发表核心期刊论文 60 篇，占总数的 32.97%；2024 年有 4 所高职高专院校馆出版了专著，4 所高职高专院校馆和 2 所独立学院馆获得省部级科研项目。此外，从核心期刊论文发表情况看，2024 年发表的北大核心期刊论文数明显少于 2023 年，发表的 CSSCI 论文数也略少于 2023 年，但发表的 SCIE/SSCI 论文数明显高于 2023 年，增加了 1.22 倍；从科研项目立项情况看，2024 年省部级及以上科研项目立项数量略高于 2023 年，增加了 2 项；从学术论文参与情况看，全省高校图书馆核心期刊论文第一作者占全部正式职工的比例仅为 3.05%，原“985”高校参与率均不足 10%，因此江苏省高校图书馆馆员的

学术研究参与度还有待进一步提升。

8. 附录

8.1 2024 年江苏省普通高等学校图书馆核心期刊论文发表情况

表 8-1：2024 年江苏省高校图书馆核心期刊论文发表情况表

图书馆名称	核心 论文 数量	题名	作者	来源期刊	年	卷	期	类别
江苏大学图书馆	43	基于供需理论的高校图书馆未来学习中心内容模型构建及应用研究	潘颖;张菁菁;张明平;苏文成;王锰;符永宏	图书馆学研究	2024		12	CSSCI 来源期刊
江苏大学图书馆	43	基于 Propp 理论的中国民间传说叙事形态知识表示方法研究	刘竟;张馨雨;韩牧哲;杨志刚	图书情报工作	2024	68	24	CSSCI 来源期刊
江苏大学图书馆	43	我国数据要素研究进展：内涵阐释、运行机理、治理体系与实践应用	刘桂锋;吴雅琪;韩牧哲;刘琼	图书情报工作	2024	68	23	CSSCI 来源期刊
江苏大学图书馆	43	图书馆具身交互空间构成要素组态路径研究	苏文成;倪文静;赵贤;卢章平;潘颖	大学图书馆学报	2024	42	6	CSSCI 来源期刊
江苏大学图书馆	43	从多国(组织)文化数字化战略看公共文化人才需求及培养启示	王锰;古宇;徐磊;孙红蕾	图书馆	2024		11	CSSCI 扩展版
江苏大学图书馆	43	波束图与学术迹在高校图书馆学科服务中的应用	姚佳佳;王婧怡;袁润	科技管理研究	2024	44	19	CSSCI 扩展版
江苏大学图书馆	43	基于文化使命的校地图书馆协同创新文化传播途径探索	周云峰;刘琼;刘桂锋	新世纪图书馆	2024		9	CSSCI 扩展版
江苏大学图书馆	43	中国丘陵山区农业机械专利技术发展态势	潘颖;孔宝红;袁寿其;朱兴业	排灌机械工程学报	2024	42	9	北大核心期刊
江苏大学图书馆	43	用户需求视角下公共图书馆社交空间优化路径研究	倪文静;苏文成;张馨雨;王锰	图书馆学研究	2024		7	CSSCI 来源期刊

图书馆名称	核心 论文 数量	题名	作者	来源期刊	年	卷	期	类别
江苏大学图书馆	43	高校图书馆学科人物特色资源采集内容研究	杨志刚;刘玉芳;刘竞;卢章平	图书情报工作	2024	68	14	CSSCI 来源期刊
江苏大学图书馆	43	民宿图书馆发展现状、问题与对策	周金元;肖雪笛	图书馆工作与研究	2024		7	CSSCI 扩展版
江苏大学图书馆	43	技术-组织-环境三维视角下企业专利价值提升路径研究	唐恒;黄文;程龙;孙莹琳;闫宸铭	中国科技论坛	2024		7	CSSCI 来源期刊
江苏大学图书馆	43	基于关联数据的学术论文三维多属性学科交叉度计量研究	尚渡新;宋欣雨;王婧怡;袁润	情报杂志	2024	43	11	CSSCI 来源期刊
江苏大学图书馆	43	2023 年国内外公共文化数字化建设研究述评	曾传亮;王锰;孙红蕾;郑建明	图书馆论坛	2024	44	12	CSSCI 来源期刊
江苏大学图书馆	43	田野研究在推动信息资源管理专业实践教学创新发展中的应用——以“社群信息学”为例	王锰;古宇;钱婧;华钰文	国家图书馆学刊	2024	33	3	CSSCI 来源期刊
江苏大学图书馆	43	综合属性指标和引用关系的核心专利识别方法研究	郭剑明;王婧怡;袁润	情报学报	2024	43	5	CSSCI 来源期刊
江苏大学图书馆	43	活动理论视角下高校图书馆专利情报服务框架设计与应用	潘颖;孔宝红;刘桂锋;朱兴业;韩牧哲	情报科学	2024	42	8	CSSCI 来源期刊
江苏大学图书馆	43	虚拟现实场景中用户沉浸式信息检索绩效的影响因素研究	苏文成;吴君如;于莹莹;卢章平;刘桂锋	图书情报工作	2024	68	7	CSSCI 来源期刊
江苏大学图书馆	43	数字人文与楔形文字材料研究的新趋向	刘昌玉;韩牧哲	社会科学战线	2024		3	CSSCI 来源期刊
江苏大学图书馆	43	用户需求视角下高校图书馆全场景学科服务模型构建	王婧怡;陈喆;罗敏;王子怡	图书馆学研究	2024		2	CSSCI 来源期刊
江苏大学图书馆	43	AIGC 赋能图书馆阅读推广智慧服务的框架和应用研究	刘琼;刘桂锋;王鹏	图书馆学研究	2024		2	CSSCI 来源期刊



图书馆名称	核心 论文 数量	题名	作者	来源期刊	年	卷	期	类别
江苏大学图书馆	43	均衡适配与协同发展:地方政府基本公共文化服务标准化政策工具选择和优化研究	王锰;李晓燕;田一; 陈雅	国家图书馆学刊	2024	33	1	CSSCI 来源期刊
江苏大学图书馆	43	专题导语:FAIR 原则——数据开放、共享与利用的基石	刘桂锋	现代情报	2024	44	2	CSSCI 来源期刊
江苏大学图书馆	43	政府开放数据平台 FAIR 原则评估指标体系及实证研究	刘桂锋;陈书贤;刘琼	现代情报	2024	44	2	CSSCI 来源期刊
江苏大学图书馆	43	面向数字人文的出土陶器形知识匹配方法与应用研究	韩牧哲;高劲松;李 钰;付家炜	情报学报	2024	43	1	CSSCI 来源期刊
江苏大学图书馆	43	面向开放科学的中国学术期刊出版与交流模式重构	赵文青;狄冀丰;宗明 刚;胡绍君	中国科技期刊研究	2024	35	1	CSSCI 来源期刊
江苏大学图书馆	43	基于网络快照的核心专利预测方法研究	郭剑明;王婧怡;袁润	情报理论与实践	2024	47	6	CSSCI 来源期刊
江苏大学图书馆	43	基于内容理解与指标融合的高价值专利识别	唐恒;张星星;汪满容	情报杂志	2024	43	4	CSSCI 来源期刊
江苏大学图书馆	43	数据科学赋能高校图书馆专利信息服务韧性: 内在逻辑与实现路径	陈梁;王修来;王婧 怡;袁润	图书馆建设	2024		6	CSSCI 来源期刊
江苏大学图书馆	43	基于 FAIR 原则的数据期刊开放共享与关联模型研究	刘桂锋;陈帅印;韩牧 哲	现代情报	2024	44	2	CSSCI 来源期刊
江苏大学图书馆	43	基于单篇高被引数据论文的多层级数据再利用主题差异分析	刘桂锋;于若凡;韩牧 哲;苏文成	情报理论与实践	2024	47	5	CSSCI 来源期刊
江苏大学图书馆	43	期刊论文支撑数据 FAIR 原则的应用评估与案例分析	刘桂锋;王清炫;韩牧 哲	现代情报	2024	44	2	CSSCI 来源期刊
江苏大学图书馆	43	综合属性和关系的专利网络社区发现和核心专利识别研究	郭剑明;王婧怡;袁润	情报科学	2024	42	11	CSSCI 来源期刊

图书馆名称	核心论文数量	题名	作者	来源期刊	年	卷	期	类别
江苏大学图书馆	43	面向叙事的考古发掘登记资料的语义关联模型构建研究	韩牧哲;高劲松;方晓印;李帅珂;孙艳玲;李钰	数据分析与知识发现	2024	8	5	CSSCI 来源期刊
江苏大学图书馆	43	高校图书馆用户学习与阅读行为的空间嗅觉影响机理研究	苏文成;于莹莹;卢章平;刘桂锋;吴君如	图书馆建设	2024		2	CSSCI 来源期刊
江苏大学图书馆	43	社会科学学者中文论文代表作抽选的影响因素	包翔;王世鹏;刘桂锋	图书馆论坛	2024	44	1	CSSCI 来源期刊
江苏大学图书馆	43	学科演变视角下图书馆学概念知识元的识别	刘竟;李寻珣;刘桂锋;唐江浩	图书馆论坛	2024	44	3	CSSCI 来源期刊
江苏大学图书馆	43	Study on Knowledge Graph of Red Cultural Resources from the Perspective of Art Works on the Theme of Cuban Red Revolution History	Rivero Chávez A.I.; Su W.; Han M.; Lu Z.	LIBRI-INTERNATIONAL JOURNAL OF LIBRARIES AND INFORMATION STUDIES	2024	74	3	SSCI
江苏大学图书馆	43	A Detecting Method of Users' Reading State in Library via Modulated Light Illumination	Wang J.; Jin K.; Wang Q.; Shu W.	Technical Services Quarterly	2024	41	2	EI
江苏大学图书馆	43	The Construction and Application of Evaluation Index System of Rural Public Digital Cultural Service Accessibility	Xu L.; Wang M.; Sun H.; Hua Y.	Proceedings of the Association for Information Science and Technology	2024	61	1	EI
江苏大学图书馆	43	Case study on the construction path of olfactory space in Jiangsu University Library	Yu Y.; Su W.; Liu G.	Digital Transformation and Society	2024	3	2	一般国际期刊

图书馆名称	核心论文数量	题名	作者	来源期刊	年	卷	期	类别
江苏大学图书馆	43	Performance of Halo-Alkali-Tolerant Endophytic Bacteria on Hybrid Pennisetum and Bacterial Community under Varying Soil Conditions	Li X.; Ding Y.; Okoye C.O.; Geng X.; Jiang H.; Wang Y.; Wu Y.; Gao L.; Fu L.; Jiang J.; Sun J.	Microorganisms	2024	12	6	SCIE
江苏大学图书馆	43	Particle manipulation based on the controllable light field of graphene nano-butterfly structures	Jinfeng Li;Jinyang Gong;Zhihao Li;Xiaoling Li;Min Jiang	Optics Communications	2024	570		SCIE
东南大学图书馆	15	我国开放科学数据平台协同治理现状调查研究	何依;司莉;刘莉	图书馆学研究	2024		12	CSSCI 来源期刊
东南大学图书馆	15	红色家族书信档案中的社会伦理结构变迁研究	刘朔宇;吕星月;李依诺;冯宇琦;袁曦临	档案学研究	2024		5	CSSCI 来源期刊
东南大学图书馆	15	基于 SSO 框架的社交媒体隐私政策悖论研究——隐私关注 VS.消极阅读意愿	李风景;郭安琪;李爱国	新世纪图书馆	2024		6	CSSCI 扩展版
东南大学图书馆	15	以服务创新四维角度构建高校图书馆阅读推广模式	宋宇新;钱鹏	新世纪图书馆	2024		5	CSSCI 扩展版
东南大学图书馆	15	视频社会化阅读受众接受动因研究	刘朔宇;袁曦临	新世纪图书馆	2024		5	CSSCI 扩展版
东南大学图书馆	15	经典作品立体导读策略	章敏;袁曦临	图书馆论坛	2024	44	12	CSSCI 来源期刊
东南大学图书馆	15	高校图书馆文创产品设计文化传递模型及其应用研究	卢欣宇;袁曦临;楚浩然	图书馆学研究	2024		3	CSSCI 来源期刊
东南大学图书馆	15	基于循证的高校图书馆主题书展服务效果测评研究	蒋辰;袁曦临;孙莉玲;武秀枝	图书馆杂志	2024	43	5	CSSCI 来源期刊

图书馆名称	核心 论文 数量	题名	作者	来源期刊	年	卷	期	类别
东南大学图书馆	15	国内儿童性教育绘本内容分析及其阅读推广研究	汤祎萍;袁曦临	图书馆杂志	2024	43	4	CSSCI 来源期刊
东南大学图书馆	15	加强用户关系管理,提升图书馆服务质量——以东南大学图书馆为例	王学琴;李爱国	大学图书馆学报	2024	42	1	CSSCI 来源期刊
东南大学图书馆	15	我国老年群体数字素养影响因素与提升路径	胡雅萍;王秋云;何菊香	图书馆论坛	2024	44	9	CSSCI 来源期刊
东南大学图书馆	15	iField 视域下信息资源管理学科的研究领域定位思考——基于数字人文研究的实证分析	刘朔宇;袁曦临	图书馆建设	2024		3	CSSCI 来源期刊
东南大学图书馆	15	国内外科学数据治理研究的比较分析	何依;司莉	情报科学	2024	42	1	CSSCI 来源期刊
东南大学图书馆	15	高校科研场域模型构建研究	李欣, 袁曦临	中国科技论坛	2024		10	CSSCI 来源期刊
东南大学图书馆	15	建构学术期刊自主评价体系的立场选择与思考	袁曦临, 宋歌	江南大学学报(人文社会科学版)	2024	23	6	CSSCI 扩展版
南京大学图书馆	13	福开森与中国绘画的结缘及其早年研究的推进	时文甲	美术学报	2024		6	CSSCI 扩展版
南京大学图书馆	13	基于图书馆新一代服务平台的出版选题支持服务体系构建	傅爱雯;王进;邵波	图书馆学研究	2024		10	CSSCI 来源期刊
南京大学图书馆	13	高校读者纸质阅读行为规律与干预措施调查研究	翟晓娟;张宇	国家图书馆学刊	2024	33	5	CSSCI 来源期刊
南京大学图书馆	13	基于大语言模型的文献资源保障体系运行机制的重构研究	傅爱雯;邵波	图书馆杂志	2024	43	10	CSSCI 来源期刊
南京大学图书馆	13	探索强化科技教育与人文教育协同的图书馆“四全文化育人”新机制	黄贤金	大学图书馆学报	2024	42	5	CSSCI 来源期刊

图书馆名称	核心论文数量	题名	作者	来源期刊	年	卷	期	类别
南京大学图书馆	13	数字出版融合生态：体系构建与业务组织	傅爱雯;王跃;邵波	科技与出版	2024		9	CSSCI 来源期刊
南京大学图书馆	13	高校图书馆技术馆员能力要求及转型方向研究	傅爱雯;邵波	图书馆理论与实践	2024		5	CSSCI 扩展版
南京大学图书馆	13	大语言模型环境下高校未来学习中心的探索与实践	刘莉;邵波	图书馆学研究	2024		7	CSSCI 来源期刊
南京大学图书馆	13	基于文化营销的南京大学图书馆用户关系管理新探	翟晓娟;张宇;黄贤金	大学图书馆学报	2024	42	4	CSSCI 来源期刊
南京大学图书馆	13	下一代图书馆服务平台用户持续使用意愿影响因素研究	倪洁玲;刘泽;邵波	图书馆学研究	2024		4	CSSCI 来源期刊
南京大学图书馆	13	共享图书馆服务平台：国外图书馆联盟重构的实践路径与启示	王怡;邵波	图书情报工作	2024	68	3	CSSCI 来源期刊
南京大学图书馆	13	元宇宙视域下高校图书馆跨学科知识交互空间建设研究	傅爱雯;邵波	图书馆杂志	2024	43	3	CSSCI 来源期刊
南京大学图书馆	13	高校图书馆科学数据监管中的知识产权保护与治理	屈宇，叶继元	图书馆建设	2024			CSSCI 来源期刊
河海大学图书馆	9	基于高校图书馆的“中央厨房”式虚拟教研室建设模式研究	孙清玉;梁美宏;刘宇琳	大学图书馆学报	2024	42	5	CSSCI 来源期刊
河海大学图书馆	9	基于关联数据的机构知识库实体学术关系发现方法研究	梁美宏;胡晓辉;束彭飞;刘飞	图书馆工作与研究	2024		7	CSSCI 扩展版
河海大学图书馆	9	国家科学数据共享服务平台运行绩效评价研究	卢祖丹	中国科技论坛	2024		5	CSSCI 来源期刊
河海大学图书馆	9	2022 年河海大学图书馆一二线图书双向流动数据集	卢祖丹;刘宇琳;仲庆章	图书馆杂志	2024	43	4	CSSCI 来源期刊
河海大学图书馆	9	国家文化数字化战略背景下公共图书	封丽	图书馆学研究	2024		2	CSSCI 来源期刊

图书馆名称	核心 论文 数量	题名	作者	来源期刊	年	卷	期	类别
		馆数字包容服务探析						
河海大学图书馆	9	双一流高校学生数据素养能力评价及提升策略	高伟;郭书宏;吴悦昕;徐绪堪	新世纪图书馆	2024		1	CSSCI 扩展版
河海大学图书馆	9	数字经济时代管理咨询行业情报工作胜任力模型优化研究	徐绪堪;闫瑛洁;韩尚霖;高伟	情报理论与实践	2024	47	5	CSSCI 来源期刊
河海大学图书馆	9	中美图书馆口述历史人才培养对比研究及启示	高冕;王鹏	图书馆	2024		3	CSSCI 扩展版
河海大学图书馆	9	基于 S-O-R 模型的在校研究生数字囤积行为识别研究	徐绪堪, 闫瑛洁, 高伟	情报科学				CSSCI 来源期刊
南京工业大学图书馆	8	基于专利主体特征的专利权维持期预测研究	俞琰;马昕远;刘攀	数字图书馆论坛	2024	20	10	CSSCI 扩展版
南京工业大学图书馆	8	开放科学环境下我国哲学社会科学学术图书社会影响力评价研究——以江苏省哲社三届获奖图书为例	金洁琴;张欣欣	图书情报工作	2024	68	16	CSSCI 来源期刊
南京工业大学图书馆	8	面向 2035 年远景目标的知识产权信息服务生态系统：建构理路与运行逻辑	程琳;朱晓峰	图书馆学研究	2024		5	CSSCI 来源期刊
南京工业大学图书馆	8	英国高校科研数据共享实践及其启示——以罗素大学集团为例	章惠娟	图书馆工作与研究	2024		2	CSSCI 扩展版
南京工业大学图书馆	8	文旅融合背景下公共图书馆空间建设的实践路径与策略研究	黄安妮;陈雅	图书馆理论与实践	2024		1	CSSCI 扩展版
南京工业大学图书馆	8	中美图书情报领域学科话语权的比较研究	朱晓峰;蒋旭牧;程琳	现代情报	2024	44	2	CSSCI 来源期刊



图书馆名称	核心 论文 数量	题名	作者	来源期刊	年	卷	期	类别
南京工业大学图书馆	8	开放科学数据价值共创主体的共生模式研究	孙俐丽，盛杰霏	现代情报	2024	44	3	CSSCI 来源期刊
南京工业大学图书馆	8	Exploring the heterogeneous effects of riding behaviours and road conditions on delivery rider severities in scooter-style electric bicycle crashes involving vehicles	Ma J.; Cao Q.; Ren G.; Yang Y.; Deng Y.; Li J.	International Journal of Injury Control and Safety Promotion	2024	31	2	SSCI
南京中医药大学图书馆	7	“疗愈系”文献资源建设与读者服务——以图书馆“书目疗法”服务为中心	张思瑶;蒋小峰	图书馆杂志	2024	43	4	CSSCI 来源期刊
南京中医药大学图书馆	7	我国公共图书馆古籍数据库建设的问题与对策研究	胡谦锋	数字图书馆论坛	2024	20	1	CSSCI 扩展版
南京中医药大学图书馆	7	明代金陵刊刻醫書考論	高雨	古典文献研究	2024		3	CSSCI 来源集刊
南京中医药大学图书馆	7	Herbal HuoXueTongFu Formula with anti-inflammatory and fibrinolytic activity regulation for the prevention of postoperative peritoneal adhesions	Yang L.; Wang Y.; Li Z.; Li W.; Chen Y.; Kong Z.; Zhang H.; Wu J.; Shang M.; Li M.; Bian Y.; Zeng L.	Frontiers in Immunology	2024	15		SCIE
南京中医药大学图书馆	7	Emerging roles of lactate in acute and chronic inflammation	Fang Y.; Li Z.; Yang L.; Li W.; Wang Y.; Kong Z.; Miao J.; Chen Y.; Bian Y.; Zeng L.	Cell Communication and Signaling	2024	22	1	SCIE
南京中医药大学图书馆	7	HuoXueTongFu formula induces	Zhao M.; Chen Y.; Bao X.; Wang Z.;	Journal of Ethnopharmacology	2024	331		SCIE

图书馆名称	核心论文数量	题名	作者	来源期刊	年	卷	期	类别
书馆		M2c macrophages via the MerTK/PI3K/AKT pathway to eliminate NETs in intraperitoneal adhesion in mice	Yuan N.; Jin Z.; Huang Y.; Yang L.; Yang Y.; Zeng L.					
南京中医药大学图书馆	7	Comparative pharmacokinetic study on phenolic acids and flavonoids in normal and microcirculation dysfunction rats plasma by UPLC-TQ/MS/MS after oral administration of Salvia miltiorrhiza stem-leaf extracts	Wei Zhou, Cheng-Jing Sun, Ruo-Ying Fan, Zhuo Xu, Shu-Lan Su, Er-Xin Shang, Wen Zhang, Jin-Ao Duan	Heliyon	2024	10	10	SCIE
中国矿业大学图书馆	6	新质生产力视角下高校图书馆智库服务能力提升路径研究	郭琪;都平平;赵政伟	智库理论与实践	2024	9	6	CSSCI 扩展版
中国矿业大学图书馆	6	新时代高校师生思政一体化推进研究	龚成;刘源	中国矿业大学学报(社会科学版)	2024	26	6	CSSCI 扩展版
中国矿业大学图书馆	6	高校图书馆数字孪生数据治理架构及实践研究	王静;郑雅婷	图书馆	2024		10	CSSCI 扩展版
中国矿业大学图书馆	6	废旧 MoSi2 回收产物烧结制备 Fe2 (MoO4) 3 的组织形貌和性能	孔歌;蔡小平;冯培忠	粉末冶金技术	2024	42	3	北大核心期刊
中国矿业大学图书馆	6	智慧图书馆生成式 AI 大模型风险治理机制研究	王静;王鹏	情报杂志	2024	43	8	CSSCI 来源期刊
中国矿业大学图书馆	6	An Effective Computational Method for	Dan-Hua Chu, Ji-Yong An, Xiao-Mei Nie	Evolutionary bioinformatics	2024	20		SCIE



图书馆名称	核心 论文 数量	题名	作者	来源期刊	年	卷	期	类别
		Predicting Self-Interacting Proteins Based on VGGNet Convolutional Neural Network and Gray-Level Co-occurrence Matrix						
南京医科大学图书馆	5	我国数据素养教育研究的发展趋势及优化策略探讨——基于 VOSviewer 工具文本分析视角	周媛媛	新世纪图书馆	2024		8	CSSCI 扩展版
南京医科大学图书馆	5	网络直播情境下老年人虚假健康信息采纳行为的扎根分析	陈海波;杨晓雯;陈萍;孙大权	图书馆论坛	2024	44	9	CSSCI 来源期刊
南京医科大学图书馆	5	人工智能视域下的医护科研人员知识服务	杨晓雯	图书馆论坛	2024	44	7	CSSCI 来源期刊
南京医科大学图书馆	5	Factors affecting the use of artificial intelligence generated content by subject librarians: A qualitative study	Yang X.; Ding J.; Chen H.; Ji H.	Heliyon	2024	10	8	SCIE
南京医科大学图书馆	5	Motivational Factors Affecting Body and Organ Donation in China Identified Based on Grounded Theory	Wang Y.; Dong P.; Zhou Y.; Gao S.; Zhang L.	Transplantation Proceedings	2024	56	10	SCIE
南京晓庄学院图书馆	5	记忆育人：新时代高校图书馆工作的创新探索	杜京容;李刚	新世纪图书馆	2024		12	CSSCI 扩展版
南京晓庄学院图书馆	5	从个人信息到隐私：我国图书馆智慧服务利益衡量	陆康;刘慧;张婧;任贝贝	新世纪图书馆	2024		12	CSSCI 扩展版
南京晓庄学院图书	5	教育记忆研究述评	杜京容	教育史研究	2024	6	3	CSSCI 扩展版

图书馆名称	核心 论文 数量	题名	作者	来源期刊	年	卷	期	类别
馆								
南京晓庄学院图书馆	5	数智时代智慧图书馆隐私治理的社会理论重构	陆康;刘慧;张婧;任贝贝	国家图书馆学刊	2024	33	3	CSSCI 来源期刊
南京晓庄学院图书馆	5	新质生产力赋能智慧图书馆发展探析	周声宇, 肖海清, 徐中阳, 陆康	图书馆理论与实践	2025		1	CSSCI 扩展版
中国药科大学图书馆	4	基于专利分析的医药领域人工智能应用现状研究	朱珈震;李静;张静	中国新药杂志	2024	33	18	北大核心期刊
中国药科大学图书馆	4	我国医药行业知识产权侵权纠纷多元解决机制的建立与发展	朱珈震;李静;张静	中国新药杂志	2024	33	13	北大核心期刊
中国药科大学图书馆	4	仿制药专利声明中1类声明数据分析及对仿制药研发的启示	汪宇;顾东蕾	中国药房	2024	35	9	北大核心期刊
中国药科大学图书馆	4	近视治疗药物研究进展及专利情报分析	李静;张静	中国新药杂志	2024	33	7	北大核心期刊
南通大学图书馆	4	数智时代的高校图书馆提示语素养培育: 内容、方法与路径	黄静	新世纪图书馆	2024		12	CSSCI 扩展版
南通大学图书馆	4	基于短视频的高校图书馆心理健康服务路径——以认知心理学理论为视角	李强	图书馆工作与研究	2024		3	CSSCI 扩展版
南通大学图书馆	4	Automatic Recognition Technology of Library Books Based on Convolutional Neural Network Model	Jianping Hu;Yongkang Yan;Zhengguang Xie	HighTech and Innovation Journal	2024	5	1	EI
南通大学图书馆	4	PLS-RSMA system: An eavesdropping perspective	Zhoujie You;Wei Duan;Yan Jiang;Xiaohui Gu;Guoan Zhang	Physical Communication	2024	67		SCIE

图书馆名称	核心 论文 数量	题名	作者	来源期刊	年	卷	期	类别
南京财经大学图书馆	4	从《近代图书馆之性质》到《什么是图书馆学》——刘国钧先生图书馆学思想之理论与实践探源	张思瑶	图书与情报	2024		5	CSSCI 来源期刊
南京财经大学图书馆	4	数字基础设施建设与农民共同富裕——基于“宽带中国”试点政策的准自然实验	宋丽娟;夏雪晴	产业组织评论	2024	18	1	CSSCI 来源集刊
南京财经大学图书馆	4	公共文化服务视域下的“阅读疗法”实践——以当代大学生心理健康教育为中心	孙艳	新世纪图书馆	2024		4	CSSCI 扩展版
南京财经大学图书馆	4	“疗愈系”文献资源建设与读者服务——以图书馆“书目疗法”服务为中心	张思瑶;蒋小峰	图书馆杂志	2024	43	4	CSSCI 来源期刊
江苏科技大学图书馆	4	高校图书馆在文化传承中的影响因素与作用机理研究	李芬芬;傅柱;王亚楠	新世纪图书馆	2024		10	CSSCI 扩展版
江苏科技大学图书馆	4	微博“图书馆”热点话题的主题特征分析及启示	唐江浩;李睿;王亚楠	图书情报工作	2024	68	18	CSSCI 来源期刊
江苏科技大学图书馆	4	基于语义的多层式图书自动分类实证研究	高斌;马菊红;顾婷	图书馆学研究	2024		8	CSSCI 来源期刊
江苏科技大学图书馆	4	江苏运河城市文化发展的空间关联网络及驱动因素研究	李芬芬	水利经济	2024	42	1	北大核心期刊
江南大学图书馆	4	高校图书馆数智化转型背景下的数据要素：现状、问题及驱动路径	张群;刘康	图书馆理论与实践	2024		4	CSSCI 扩展版
江南大学图书馆	4	“互联网+”环境下全民阅读生态系统运行机制及发展策略	彭奇志;王球云;杨沉	图书馆工作与研究	2024		2	CSSCI 扩展版

图书馆名称	核心论文数量	题名	作者	来源期刊	年	卷	期	类别
江南大学图书馆	4	《中国图书馆史研究导引》	顾烨青	图书馆建设	2024		1	CSSCI 来源期刊
江南大学图书馆	4	国内外高校图书馆学科知识服务研究现状分析——基于 Citespace 和 Bicombo 的可视化计量分析	张群;田格格	图书馆理论与实践	2024		1	CSSCI 扩展版
苏州科技大学图书馆	3	图书馆员数字素养研究：概念模型、核心要素与发展策略	明海;杨晓农	图书馆工作与研究	2024		7	CSSCI 扩展版
苏州科技大学图书馆	3	AIGC 嵌入图书馆知识服务的价值、风险及其防控策略	胡安琪;吉顺权	图书馆工作与研究	2024		5	CSSCI 扩展版
苏州科技大学图书馆	3	AIGC 驱动下图书馆智慧服务生态模式构建与实现路径研究	胡安琪	图书馆理论与实践	2024		3	CSSCI 扩展版
苏州工学院图书馆	3	数智时代智慧馆员能力体系构建研究	高蕴梅;孙金娟	图书馆	2024		1	CSSCI 扩展版
苏州工学院图书馆	3	高校图书馆服务创新实践进展与生成策略研究	孙金娟;郑建明;高蕴梅;孙红蕾	图书馆建设	2024		3	CSSCI 来源期刊
苏州工学院图书馆	3	MOOCs video recommendation using low-rank and sparse matrix factorization with inter-entity relations and intra-entity affinity information	Yunmei Gao	Information Processing & Management	2024	61	6	SSCI/SCIE
苏州大学图书馆	3	价值与使命：全面抗战时期图书馆学期刊出版探究	张敏;康芳芳	中国出版	2024		21	CSSCI 来源期刊
苏州大学图书馆	3	加拿大科研数据管理生态系统实践及启示	袁晓明	新世纪图书馆	2024		1	CSSCI 扩展版

图书馆名称	核心 论文 数量	题名	作者	来源期刊	年	卷	期	类别
苏州大学图书馆	3	Bibliometric and visualized analysis of cancer nanomedicine from 2013 to 2023	Tao J.; Yuan X.; Zheng M.; Jiang Y.; Chen Y.; Zhang F.; Zhou N.; Zhu J.; Deng Y.	Drug Delivery and Translational Research	2024	14	6	SCIE
南京邮电大学图书馆	3	元宇宙驱动下高校智慧图书馆场景构建和实施策略	冯小桓	图书馆理论与实践	2024		3	CSSCI 扩展版
南京邮电大学图书馆	3	挑战与前景：ChatGPT 在图书馆智能客服系统中的效能和应用	冯小桓	图书馆理论与实践	2024		3	CSSCI 扩展版
南京邮电大学图书馆	3	数字技术与“五位一体”深度融合中的安全风险及化解	庄国波, 赵士雅	理论探讨	2024		3	CSSCI 来源期刊
南京师范大学图书馆	3	用户关系管理视角下大学图书馆空间再造实践与思考——以南京师范大学图书馆为例	徐洁;姜晓云	大学图书馆学报	2024	42	6	CSSCI 来源期刊
南京师范大学图书馆	3	数字遗产长期可持续性保存的对象遴选策略研究	耿曼曼	图书馆	2024		8	CSSCI 扩展版
南京师范大学图书馆	3	高校图书馆特色资源库建设方法和策略研究——以南京师范大学图书馆学人文库(校友文库)建设为例	王桂平;蒋南	新世纪图书馆	2024		3	CSSCI 扩展版
江苏师范大学图书馆	3	The influence of physical exercise on adolescents' externalizing problem behaviors: mediating effects of parent-child relationships, self-esteem, and self-control	Cui L.; Xing Y.; Gu J.; Zhou H.; Zhang L.; Bu Y.	Frontiers in Public Health	2024	12		SSCI/SCIE

图书馆名称	核心 论文 数量	题名	作者	来源期刊	年	卷	期	类别
江苏师范大学图书馆	3	Dose–response association between walking speed and all-cause mortality: A systematic review and meta-analysis of cohort studies	Liu Y.; Xu L.; Xu Y.; Chen T.; Zhu G.; Chen Y.	Journal of Sports Sciences	2024	42	14	SCIE
江苏师范大学图书馆	3	Physical activity promotes the development of cognitive ability in adolescents: the chain mediating role based on self-education expectations and learning behaviors	Cui L.; Xing Y.; Zhou H.; Qian J.; Li J.; Shen F.; Bu Y.	Frontiers in Psychology	2024	15		SSCI
无锡职业技术学院图书馆	3	图书馆口述历史社区合作模式与策略	王东亮;杨友清;罗雨舟	图书馆工作与研究	2024		9	CSSCI 扩展版
无锡职业技术学院图书馆	3	加拿大高校图书馆健康信息服务分析与启示	杨友清;王利君;吴淑芬;罗雨舟	新世纪图书馆	2024		8	CSSCI 扩展版
无锡职业技术学院图书馆	3	美国公共图书馆低幼儿童游戏服务及其启示	吴凡;吴淑芬;黄朋月;杨友清	图书馆工作与研究	2024		2	CSSCI 扩展版
淮阴师范学院图书馆	2	文化传承视域下出版知识服务平台的创新构建	尹达;杨海平	出版广角	2024		12	CSSCI 扩展版
淮阴师范学院图书馆	2	图文互证：论汉文摩尼教文献所见“电光佛”“电光王佛”为光明少女	刘璟;盖佳择	艺术探索	2024	38	3	CSSCI 扩展版
扬州大学图书馆	2	知见传统：黄人《小说小话》的批评旨趣与思想史价值	温庆新;唐盼	西南民族大学学报(人文社会科学版)	2024	45	3	CSSCI 来源期刊
扬州大学图书馆	2	Nano Metal–Organic Frameworks as	Wu X.; Fan Z.; Hu J.; Yan Y.; Pang H.	Batteries and Supercaps	2024	7	6	SCIE

图书馆名称	核心 论文 数量	题名	作者	来源期刊	年	卷	期	类别
		Advanced Electrode Materials in Electrochemical Energy Storage						
无锡学院 图书馆	2	大数据情境下高校 图书馆服务创新优 化对策	张萍;蒋鑫;朱光	新世纪图书馆	2024		10	CSSCI 扩 展版
无锡学院 图书馆	2	Can technological talent agglomeration improve carbon emission efficiency? Evidence from China	Zhang, Ping;Qian, Yu;Wang, Xuefei;Yang, Fan	Environment, Development and Sustainability	2024			SCIE
南京航空 航天大学 图书馆	2	书籍带货达人模式 对图书馆阅读推广 工作的启示	黄敏娟;秦萍;李小涛	新世纪图书馆	2024		10	CSSCI 扩 展版
南京航空 航天大学 图书馆	2	航空发动机约束控 制综述	潘慕绚;陆思蓉;程 珂;李小涛	航空学报	2024	45	23	北大核心 期刊
淮阴工学 院图书馆	2	碎片化视域下的高 校阅读推广问题与 对策——评《高校 经典阅读推广理论 与实践》	郑继来;曹意	中国教育学刊	2024		4	CSSCI 来 源期刊
淮阴工学 院图书馆	2	叶肉结构对不同树 龄核桃叶片氮磷钾 含量光谱反演精度 的响应	胡珍珠;王广龙;张 迪;陈辉;裴宝磊	江苏农业科学	2024	52	15	北大核心 期刊
苏州市职 业大学图 书馆	2	教育数字化赋能大 学图书馆未来学习 中心建设研究	章洁;刘伟	图书馆工作与研究	2024		10	CSSCI 扩 展版
苏州市职 业大学图 书馆	2	文心图书馆阅读活 动研究	刘伟;罗金增	新世纪图书馆	2024		7	CSSCI 扩 展版
江苏护理 职业学院 图书馆	2	中学生数字阅读素 养及提升个体影响 因素研究	宋甲丽;陈晓芬;程结 晶	图书馆杂志	2024	43	10	CSSCI 来 源期刊



图书馆名称	核心 论文 数量	题名	作者	来源期刊	年	卷	期	类别
江苏护理 职业学院 图书馆	2	Research on Resource Sharing Method of Library and Document Center Under the Multimedia Background	Zhang J.	International Journal of Advanced Computer Science and Applications	2024	15	4	EI
南京工业 大学浦江 学院图书 馆	2	基于关联数据的机 构知识库实体学术 关系发现方法研究	梁美宏;胡晓辉;束彭 飞;刘飞	图书馆工作与研究	2024		7	CSSCI 扩 展版
南京工业 大学浦江 学院图书 馆	2	基于 CiteSpace 图 书馆学研究的热点 演化路径与突现主 题探测分析	夏小青, 谢明亮	山西档案	2024		12	北大核心 期刊
徐州医科 大学图书 馆	1	生成式人工智能赋 能图书馆古籍保护 研究	刘双;钱澄澄	图书馆工作与研究	2024		11	CSSCI 扩 展版
徐州工程 学院图书 馆	1	我国高校信息素养 教育发展路径研 究:基于教育部文 件演进视角	储济明	图书馆学研究	2024		4	CSSCI 来 源期刊
宿迁学院 图书馆	1	碎片化视域下的高 校阅读推广问题与 对策——评《高校 经典阅读推广理论 与实践》	郑继来;曹意	中国教育学刊	2024		4	CSSCI 来 源期刊
南京艺术 学院图书 馆	1	美育语境下高校图 书馆艺术阅读推广 策略探究	季培培;陈亮;陈小磊	新世纪图书馆	2024		3	CSSCI 扩 展版
南京农业 大学图书 馆	1	“深度协同, 精准 赋能”: 高校知识 产权信息服务创新 的路径探索——以 南京农业大学为例	胡以涛;王怡洁;郑新 艳	图书情报工作	2024	68	21	CSSCI 来 源期刊
南京林业 大学图书 馆	1	期刊预印本政策的 作用机制模型构建 与建议——基于扎 根理论的分析	刘敬仪;杨恒;肖莉	中国科技期刊研究	2024	35	1	CSSCI 来 源期刊



图书馆名称	核心 论文 数量	题名	作者	来源期刊	年	卷	期	类别
金陵科技学院图书馆	1	图书馆在全民阅读新阶段的价值引导与推进策略	张贤;高欢欢	图书馆理论与实践	2024		6	CSSCI 扩展版
江苏理工学院图书馆	1	习近平关于图书馆的重要论述及其现实启示	熊太纯;习海旭	新世纪图书馆	2024		7	CSSCI 扩展版
江苏海洋大学图书馆	1	Exacerbation or suppression? Digital transformation and shadow banking activities of non-financial firms	Zhao X.; Yao C.	Finance Research Letters	2024	61		SSCI
常州大学图书馆	1	区块链视域下构建古籍数字资源平台的研究	丁虹	新世纪图书馆	2024		9	CSSCI 扩展版
南京信息职业技术学院图书馆	1	共同体记忆：红色档案影像叙事的记忆逻辑与新文化向度	张燕，丁华东，周月友	档案学研究	2024		4	CSSCI 来源期刊
南京交通职业技术学院图书馆	1	新发展理念下高校图书馆高质量发展研究	周秀军	图书馆理论与实践	2024		1	CSSCI 扩展版
常州信息职业技术学院图书馆	1	打造新型阅读空间，创建未来学习中心——以高校图书馆空间再造为例	袁艳;华春花;包信欣	新世纪图书馆	2024		8	CSSCI 扩展版
南京财经大学红山学院图书馆	1	区域贸易协定与产业链长度	王双徐，杨继军，陈启斐	世界经济文汇	2024		4	CSSCI 来源期刊

## 8.2 江苏省高校图工委 2024 年度大事记

1 月 21 日,为进一步深化苏皖高校图书馆间的业务交流与合作,共同探讨新一代信息技术在高校图书馆的应用和发展,江苏、安徽省高校图工委在南京召开主题为“新一代信息技术驱动下高校图书馆高质量发展”业务交流会,来自两省高校图书馆的馆长、业务骨干三十余人参会。会议由江苏省高校图工委副秘书长罗钧主持。会上,江苏省高校图工委秘书长、南京大学图书馆馆长黄贤金做了题为《铸就支撑江苏高等教育发展的知识灯塔》的主题报告。安徽省高校图工委秘书长、安徽大学图书馆馆长储节旺从制度建设、服务创新、阅读推广、资源建设、学术研究、刊物建设等方面对安徽省高校图工委 2023 年开展的重点工作进行了介绍。中国科学技术大学图书馆副馆长樊亚芳做了题为《新空间 新技术 新服务》的主旨发言。江苏省高校图工委副主任、东南大学图书馆馆长李爱国做了题为《图书馆用户关系管理》的主旨报告。



图 8-1: 2024 年 1 月 21 日苏皖高校图书馆业务交流会

- 1 月,冯建刚接任河海大学图书馆馆长<sup>12</sup>。
- 1 月,张慎忠接任南京医科大学图书馆馆长。
- 1 月,沈劫接任南京中医药大学图书馆馆长。
- 1 月,李明华接任南京体育学院图书馆馆长。
- 1 月,姜金德接任南京晓庄学院图书馆馆长。

<sup>12</sup> 本年度大事记中新馆长接任信息来源于图书馆主页新闻报道及“事实数据填报 JALIS”QQ 群征集信息。  
(补充 2023 年度信息:5 月,王萍接任扬州大学广陵学院图书馆馆长。11 月,熊太纯接任江苏理工学院图书馆、档案馆馆长。12 月,顾剑接任南京警察学院图书馆馆长。)

1月，魏伟接任江苏海事职业技术学院图书馆、档案馆馆长。

2月5日，国家知识产权局办公室发布“关于确定第二期第一批技术与创新支持中心（TISC）筹建机构并启动筹建工作的通知”，确定江苏省科学技术情报研究所、西交利物浦大学等50家单位为第二期第一批TISC筹建机构，并启动为期一年的筹建工作。筹建期满后，国家知识产权局将对筹建情况进行评估，并确认符合条件的机构正式运行。

3月12日，“江苏高校凤凰读书节”入选2023年度出版传媒集团品牌传播金案。

3月15日，盐城工学院图书馆与南通大学、常州工学院续签科技查新合作协议。

3月21日，江苏省高校图工委2024年第1次办公会议在南京召开。江苏省教育厅高等教育处二级调研员丁同玉，江苏省教育厅高等教育处原一级调研员蔡华出席指导。江苏省高校图工委副主任委员、东南大学图书馆馆长李爱国，副主任委员、南京师范大学图书馆馆长姜晓云，副主任委员、南京工业大学图书馆馆长赵乃瑄，副主任委员、河海大学图书馆馆长冯建刚，副主任委员、江苏大学图书馆馆长王谦，江苏省高校图工委副秘书长、南京大学图书馆副馆长罗钧参加了会议。南京大学图书馆馆长助理翟晓娟、南京大学图书馆古籍特藏部主任李丹列席会议。会议由江苏省高校图工委副主任委员兼秘书长、南京大学图书馆馆长黄贤金教授主持。

3月29日，由江苏省高校图工委文献资源建设专业委员会主办、中国矿业大学图书馆承办、机械工业出版社与中国社会科学出版社协办的“教育数字化战略背景下高校图书馆文献资源建设研讨会”在中国矿业大学图书馆召开。会议以“聚焦教育数字化战略，建设高校新型文献资源保障体系”为主题，围绕“教育数字化战略背景下的高校文献资源体系建设”和“面向学习型社会的文献资源配置与服务”两个议题展开交流讨论。江苏省高校图书情报工作委员会副主任王谦、李世清等嘉宾应邀出席，省内近50所高校、100余名代表参加会议。

## 教育数字化战略背景下高校图书馆文献资源建设研讨会

江苏徐州 2024.03.29





图 8-2：“教育数字化战略背景下高校图书馆文献资源建设研讨会”与会代表合影

4月17日，江苏省高校图工委阅读推广交流研讨会在扬州工业职业技术学院图书馆召开。江苏省高校图工委副秘书长、南京大学图书馆副馆长罗钧、扬州大学图书馆馆长侯三军、南京邮电大学通达学院图书馆馆长许霞、扬州大学广陵学院图书馆馆长王萍、扬州职业大学图书馆馆长张艳、江苏旅游职业学院图书馆馆长陆乐、扬州工业职业技术学院副校长徐华、图书馆馆长裴会芳以及其他驻扬高校图书馆馆长参会。江苏省高校图工委副主任、南京工业职业技术学院图书馆馆长李世清主持会议。与会馆长围绕阅读推广创新途径，深挖本馆特色，就资源建设、阅读推广等工作进行了经验分享。



图 8-3：2024 年江苏省高校图工委阅读推广交流研讨会在扬州召开

4月18日至20日，由东华大学、长三角G60科创走廊联席会议办公室、长三角高校图书馆联盟联合主办的“2024 长三角高校知识产权信息服务创新发展论坛”在东华大学举行。会议以“创新知识产权信息服务，助力高校专利高质量转化”为主题，旨在提升长三角高校知识产权公共服务能力，大力推动高校专利转化。

4月19日至21日，全国涉农高校暨陕西省高校知识产权信息服务中心联盟学术研讨会在西北农林大学召开，来自全国50所高校图书馆和科研机构的110余位专家和代表参会。会议评选表彰了知识产权信息服务先进集体18家、先进个人38名、优秀服务案例14个。南京农业大学图书馆、扬州大学图书馆被评为“全国涉农高校知识产权信息服务联盟先进集体”。

4月20日，第二届江苏大学生读书文化节在南京师范大学仙林校区启动，省教育厅厅长、省委教育工委书记江涌，省高等教育学会会长丁晓昌，省教育厅副厅长杨树兵，南京师范大学校长华桂宏、校党委书记、副校长张连红，校党委常委、宣传部部长宋喆出席活动。团省委、省委网信办、省文旅厅、省总工会、省妇联、省科协、省作协等相关负责同志，相关高校负责同志，师生代表共计1200余人参加活动。本届江苏大学生读书文化节将持续6个月，分阶段推出“每周经典导读”“书评大赛”“名家阅读分享会”“百万学子云诵读”

等系列特色活动，引导大学生爱读书、读好书、善读书，促进社会更广泛人群将读书当成一种生活态度和精神追求，厚植文化底蕴。



图 8-4：“江苏文脉·品读江苏”敬文讲坛亮相第二届江苏大学生读书文化节

4月23日，由江苏省高校图工委、江苏省全民阅读促进会、江苏凤凰传媒集团主办，南京大学图书馆承办的第二届江苏高校凤凰读书节启动仪式在南京大学仙林校区杜厦图书馆举行。南京大学党委书记、副校长邹亚军，江苏省全民阅读促进会会长韩松林，江苏省高校图工委副主任姜晓云，江苏凤凰出版传媒集团党委委员、副总经理、总编辑徐海，江苏凤凰出版传媒股份有限公司副总经理袁楠，现代快报总编辑、江苏省全民阅读促进会副会长梁波参加启动仪式。南京大学图书馆馆长、江苏省高校图工委副主任兼秘书长黄贤金主持。开幕仪式上，江苏汇文软件有限公司与南京大学图书馆联合开展新质生产力发展评估产学研合作，并举行“新质生产力发展评估院”揭牌仪式。此外还举办了第二届江苏高校凤凰读书节“红楼会客厅”授牌、南京大学图书馆获赠入藏《江苏文库》等图书捐赠仪式。江苏凤凰出版传媒集团向南京大学图书馆赠送了业已出版的《江苏文脉》纸质本及电子版。江苏省高校图工委分别向南京大学图书馆、南京师范大学图书馆赠送了《江苏高校图书馆发展报告》《阅读推广经典案例》等著作。



图 8-5：2024 年 4 月第二届江苏高校凤凰读书节启动仪式在南京大学仙林校区举行

4 月 25 日，由 CASHL 管理中心主办、CASHL 全国中心复旦大学图书馆承办的“CASHL 服务启动二十年·外文人文社科文献保障体系高质量发展研讨会”在复旦大学江湾校区李兆基图书馆召开。教育部社会科学司二级巡视员梅红、复旦大学副书记钱海红、CASHL 管理中心主任/北京大学图书馆馆长陈建龙、CASHL 管理中心副主任/复旦大学图书馆馆长陈引驰、CASHL 管理中心副主任/北京大学图书馆副馆长姚晓霞，CASHL 全国中心、区域中心、学科中心代表，上海图书馆馆长陈超、中国社会科学院图书馆副馆长张大伟、中国教育图书进出口有限公司王建新总经理等合作单位领导和嘉宾，以及来自全国高校的学者专家和成员馆代表共计 190 余人出席了本次会议。

4 月 26 日至 27 日，由江苏省高校图工委、甘肃省高校图工委联合卓越联盟高校图书馆共同举办的“第四届东南大学‘超星杯’江苏省高校暨卓越联盟高校大学生知识产权知识技能大赛”在南京举办。90 所本专科院校的近 6000 名本专科生和研究生报名参赛。除江苏省、甘肃省和卓越联盟高校以及东南大学对口援建高校外，大赛还得到了其他高校的支持和关注。中国科技大学、南昌大学、北京大学、福州大学、郑州大学、宁夏师范学院等 10 余所高校的学生也积极报名参赛。大赛包括知识产权基础知识个人竞赛和知识产权基础技能团队竞赛两个赛程，最终 31 所高校的 65 位选手获奖。






图 8-6：第四届东南大学“超星杯”江苏省高校暨卓越联盟高校大学生知识产权知识技能大赛决赛现场

4 月，施彦接任江苏商贸职业学院图书信息与大数据管理中心馆长。

4 月，刘强接任苏州科技大学图书馆馆长。

4 月，《高校阅读推广案例赏析》（黄贤金、郭忠兴、翟晓娟主编，南京大学出版社，2024，ISBN：978-7-305-27440-4）正式出版。本书为江苏省高校图工委阅读推广优秀案例集，收录了江苏 47 所高校开展阅读推广活动的优秀案例。内容涉及红色经典、通识教育、职业素养、信息素养、推广创意、技术创新、管理创新等，为营造书香校园、推进书香社会建设提供了江苏经验。



5月8日，由国家古籍保护中心、南京图书馆（江苏省古籍保护中心）、扬州大学联合主办的“古籍保护课程进校园”江苏启动仪式在扬州大学隆重举行。国家图书馆副馆长、国家古籍保护中心副主任张志清，江苏省文化和旅游厅党组成员、副厅长钱钢，扬州大学党委副书记、校长丁建宁，南京图书馆馆长、江苏省古籍保护中心主任陈军，以及国家古籍保护中心办公室、江苏省文化和旅游厅公共服务处、扬州市图书馆、驻扬高校图书馆、扬州大学图书馆、成都联图科技有限责任公司等单位相关人员，扬州大学教师和学生代表 200 余人参加活动。



图 8-7：2024 年 5 月“古籍保护课程进校园”江苏启动仪式与会嘉宾合影

5月11日，由镇江市图书馆学会主办、江苏科技大学图书馆承办的镇江市高校图书馆纸电一体化融合发展研讨会在江苏科技大学召开。镇江市图书馆、江苏大学、南京师范大学中北学院、江苏大学京江学院、镇江市高等专科学校、江苏农林职业技术学院、江苏航空职业技术学院、江苏省交通技师学院等镇江地区高校图书馆负责人及馆员代表参加了研讨会。镇江市图书馆办公室主任、市图书馆学会秘书长张珺主持研讨会。本次研讨会为江苏科技大学第八届“悦读·起航”主题读书节系列活动之一。





图 8-8：2024 年镇江市高校图书馆纸电一体化融合发展研讨会与会代表合影

5 月 14 日，教育部高等学校图书情报工作指导委员会秘书长陈凌到扬州大学图书馆指导工作。



图 8-9：2024 年 5 月扬州大学副校长蒋乃华及图书馆领导与陈凌就高校图书馆建设进行交流

5 月 15 日，由中国矿业大学高校国家知识产权信息服务中心、中国（徐州）知识产权保护中心主办，中国矿业大学图书馆承办的“校地合作共赢 知识产权赋能创新创造研讨会”在中国矿业大学图书馆召开。中国矿业大学高校国家知识产权信息服务中心主任、图书馆馆长王新宇、副馆长赵超、尹良伟、安全工程学

院教授林柏泉、中国（徐州）知识产权保护中心主任张雷、副主任朱笑梅、徐州医科大学附属医院医学情报交流中心主任赵光、部分企业代表及师生代表共 50 余人参会。会议由图书馆副馆长尹良伟主持。



图 8-10：中国矿业大学—徐州市知识产权保护与信息服务协同中心揭牌

5 月 17 日，由常州市高等学校图书情报工作委员会和上海万方数据有限公司联合主办、江苏城乡建设职业学院承办的“万方数据杯”常州高校图书馆检索课件大赛在江苏城乡建设职业学院举行，常州市 10 所高校的 30 名选手参赛。河海大学图书馆、常州大学图书馆团队荣获一等奖。





图 8- 11：2024 年“万方数据杯”常州高校图书馆检索课件大赛与会嘉宾合影

5 月 21 日，由爱思唯尔、四川大学、南京大学共同举办的“新角色新生态新发展——高校图书馆构筑新质生产力人才基石”高峰论坛在成都召开。全国近百所高校图书馆的 250 名专家学者参会，对当前图书馆领域发展的挑战和蓝图、新质生产力背景下专业人才的作用和要求等问题展开讨论。江苏省高校图工委秘书长、南京大学图书馆馆长黄贤金围绕高校图书馆构筑新质生产力主题做大会报告。



图 8-12：2024 年 5 月黄贤金馆长在成都举办的“新角色新生态新发展——高校图书馆构筑新质生产力人才基石”高峰论坛上做报告

5 月 23 日，由《图书情报工作》杂志社主办，苏州大学图书馆和南京大学图书馆协办，北京爱迪科森教育科技股份有限公司承办的“2024 数智时代图书馆资源建设与服务创新学术研讨会”在苏州举办。会议聚焦数智时代图书馆资源建设与服务创新的前沿议题，全国高校图书馆界 300 位专家和同仁参会。会上，国家图书馆副馆长霍瑞娟、北京大学图书馆馆长陈建龙、清华大学图书馆馆长金兼斌、上海交通大学图书馆馆长李新碗、中国人民大学图书馆馆长张斌等 10 位专家分别作报告。与会专家围绕图书馆智慧化转型、信息服务、人才培养、开放获取、定位发展、资源建设、资源保障、服务模式等热点议题开展研讨。



图 8-13：2024 年 5 月数智时代图书馆资源建设与服务创新学术研讨会现场

5 月 25 日至 26 日，由教育部高校图工委指导，全国财经高校图书情报专业委员会主办，兰州财经大学承办，北京搜知数据科技有限公司提供技术支持的第六届“搜知杯”全国财经高校信息素养大赛总决赛在兰州举办。共有 38 所财经高校、59 支队伍进入总决赛，其中本科组 38 支、研究生组 21 支。南京财经大学获得研究生组二等奖。；南京审计大学获本科生组三等奖。

5 月 26 日，由徐州医科大学图书馆承办的 2024 年徐州高校“四校共读一本书”竞赛活动在该馆举行。来自中国矿业大学、徐州医科大学、江苏师范大学、徐州工程学院的师生代表参加了活动。该活动创办于 2014 年，是由在徐四所本科高校共同发起并组织开展的阅读文化品牌。本届活动以被誉为“当代中国的加缪”——史铁生的代表作《我与地坛》为共读书目，参赛读者借由读书汇报、话剧表演、模拟电台、舞台剧演绎等多元化的表现形式诠释对作品、作者和人物角色的体悟和理解。

5 月，南京农业大学图书馆完成馆藏国家级珍本——明万历刻本《花史左编》复本的制作工作。这是该馆继镇馆之宝——明嘉靖三年马直卿刻本《齐民要术》复本制作之后的第二套珍贵古籍复本。



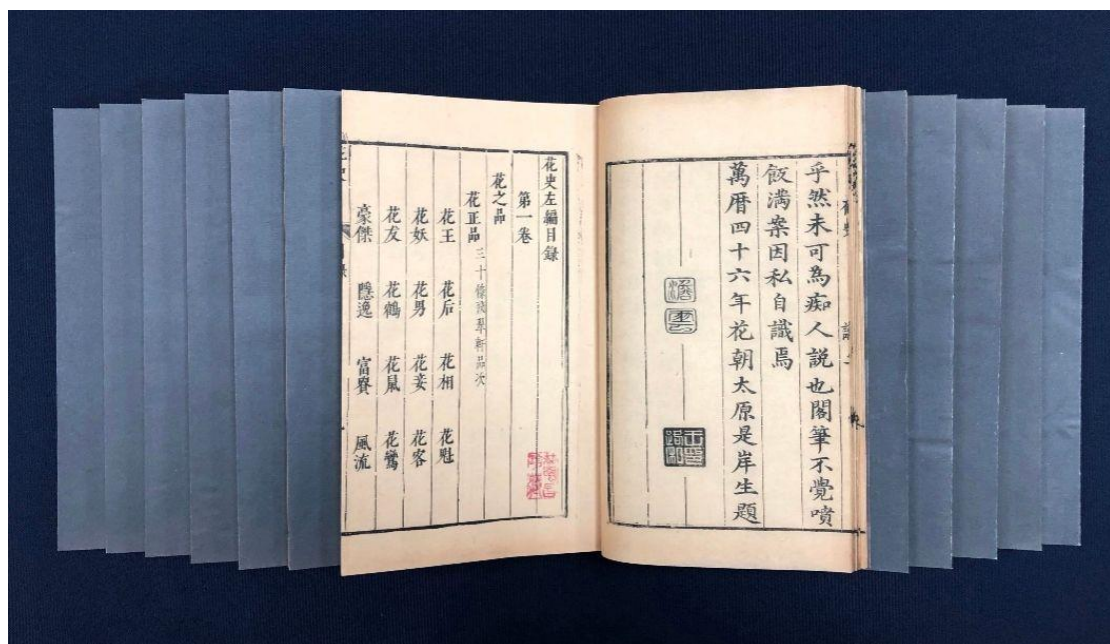


图 8-14：2024 年 5 月南京农业大学图书馆完成明万历刻本《花史左編》复本制作

5 月，唐加山接任南京邮电大学图书馆馆长。

5 月，戴扬接任南京铁道职业技术学院图文与信息技术中心、档案馆馆长。

6 月 1 日，由江苏省学位与研究生教育学会、江苏省高校图工委主办，南京邮电大学图书馆承办，北京超星数图信息技术有限公司协办的首届江苏省高校“超星杯”研究生信息检索大赛总决赛在南京邮电大学仙林校区安恒青春剧场举行。江苏省教育厅一级巡视员、江苏省学位与研究生教育学会会长袁靖宇、南京邮电大学党委常委副校长王友国、南京邮电大学副校长赵强、江苏省学位与研究生教育学会副秘书长张进明、江苏省省教育厅一级调研员蔡华、江苏省高校图工委副秘书长罗钧、评委专家、各参赛高校图书馆领导、南京邮电大学研究生工作部领导和超星数图信息技术有限公司代表出席本次活动。本次大赛以“检信息蓝海，索创新鸿图”为主题，设置了初赛、选拔赛和总决赛三大赛程，全省高校三千多名研究生报名参加选拔赛。经过公平公正的选拔，共有 15 所高校代表队选手晋级总决赛。最终评选出特等奖 1 名（南京中医药大学），一等奖 2 名（南京大学、苏州大学），二等奖 3 名，三等奖 4 名，优秀奖 5 名。同时，根据总决赛现场表现、支撑材料综合水平、各校组织情况，评选出优秀指导教师奖、优秀组织奖和单位创意奖。总决赛后，举办了颁奖典礼。



图 8-15: 2024 年 6 月首届江苏省高校“超星杯”研究生信息检索大赛决赛现场

6 月 3 日, 北京地区高校图工委代表团调研南京大学图书馆知识服务提质增效情况。代表团由首都师范大学石长地馆长带队, 北京大学、清华大学、北京师范大学、首都师范大学、中国农业大学、北京交通大学、首都医科大学、中国人民大学等图书馆馆领导及馆员骨干组成。南京大学图书馆馆长黄贤金、副馆长罗钧、副馆长邵波及各部门主任接待了来宾。

6 月 5 日, “未来学习中心建设—图书馆的机遇与挑战研讨会”在中国矿业大学图书馆举行。教育部高等学校图书情报工作指导委员会秘书长、研究馆员陈凌、浙江大学图书馆资源建设总监、研究馆员张军出席会议并作交流报告, 在徐高校图书馆馆长、相关部室主任、馆员 50 余人参加了研讨会。会议由图书馆馆长王新宇主持。

6 月 11 日, 图书馆学术评价课题组和新文科专委会联合发布了“2024 图书馆学术能力排名”<sup>13</sup>。排名展示了中国各类型图书馆在 2019-2023 年间的学术竞争力水平。共统计图书情报类机构 677 所, 上榜机构为 203 所 (前 30%)。高校图书馆学术能力排名中江苏大学图书馆 (全国排名第 3)、南京工业大学图书馆 (全国排名第 13)、东南大学图书馆 (全国排名第 18) 位列江苏高校馆前三位。同时发布的“2024 图书馆学者学术活跃度排名”<sup>14</sup>中, 列出了 2019 至 2023 年间最具学术活跃度的图书馆学者。共统计 4225 位学者, 其中前 10% (共 423 人) 上榜。根据得分区间 (前 1%、3%、5%、7%、10%), 将上榜学者分为 A、B、C、D、E 五个等级, 分别为: A 类 42 人、B 类 92 人、C 类 76 人、D 类 96 人、E 类 117 人。江南大学图书馆顾烨青, 江苏大学图书馆刘桂锋、王锰, 南京工业大学图书馆俞琰入选“2024 图书馆学者学术活跃度”总榜单 A 类学者。

6 月 14 日, 由江苏省高校图工委现代技术应用专业委员会主办、扬州大学

<sup>13</sup> 新文科专委会微信公众号 <https://mp.weixin.qq.com/s/046QDt70rirEIGxU6hyyQQ>

<sup>14</sup> 新文科专委会微信公众号 <https://mp.weixin.qq.com/s/SQyHn57mnWKBHpRLHYZb6w>



承办的“江苏省高校图工委现代技术应用专业委员会 2024 年学术年会”在扬州召开。会议以“智慧启航·未来图书馆——探索一体化融合新生态”为主题，围绕“AI 时代未来智慧图书馆建设”“智慧图书馆建设新技术应用”等议题进行研讨。扬州大学校党委常委、副校长蒋乃华、江苏省高校图工委副秘书长罗钧、江苏省高校图工委现代技术应用专业委员会主任袁家斌等嘉宾应邀出席会议并致辞。会议开幕式由扬州大学图书馆馆长、党总支书记侯三军主持。90 余所高校、100 余名代表线下参加会议，60 余名代表线上参会。



图 8-16：2024 年江苏省高校图工委现代技术应用专业委员会学术年会与会代表合影

6 月 19 日，南通大学图书馆与苏州大学科技查新合作签约暨南通市医学知识产权工作联盟成立仪式举行。该联盟由南通大学高校国家知识产权信息服务中心与南通大学附属医院、南通市第一人民医院、南通市第二人民医院、南通市第三人民医院、南通市妇幼保健院、南通市中医院、南通市肿瘤医院等南通地区 7 家医院共同组成。联盟旨在深化校地合作、强化资源共享，通过开展知识产权信息服务、科技查新及查收查引等方面深度合作，进一步提升各医院的科研水平和创新能力。

6 月 20 日，由长三角高校图书馆联盟指导，江浙沪皖四省市高校图工委联合主办，南京大学图书馆承办，北京搜知数据科技有限公司协办，《图书情报工作》杂志社提供媒体支持的“数智时代高校图书馆数字素养教育——长三角地区高校图书馆学术研讨会”在南京举办。全国各地的 200 名馆长、馆员代表出席了会议。南京大学党委副书记陈云松出席会议并致辞。会上，与会专家剖析了当前高校图书馆在数字资源建设、数智化服务提供、数智化教育平台构建等方面的机遇与挑战，探索创新性的教育模式和方法，共同探讨如何在数智时代的新背景下，有效推进高校图书馆数字素养教育，以满足高校师生对于信息素养的日益增长的需求。





图 8-17：2024 年 6 月“数智时代高校图书馆数字素养教育——长三角地区高校图书馆学术研讨会”开幕式

6 月 25 日至 26 日，由中国图书馆学会高等学校图书馆分会、高等教育文献保障系统（CALIS）管理中心、中国高校人文社会科学文献中心（CASHL）管理中心、北京大学图书馆联合主办，山东大学图书馆承办的 2024 年高校图书馆发展论坛在济南举行，山东大学党委书记任友群，山东省教育厅总督学王浩，中国图书馆学会副理事长/高校分会主任委员、北京大学图书馆馆长陈建龙出席开幕式并致辞，山东大学党委常委桑晓旻主持开幕式。本次论坛以“高校人才培养体系中的图书馆”为主题，围绕高校图书馆战略规划、管理理念和信息素质教育、资源建设创新、阅读生态创新等专题设置主论坛、分论坛和圆桌会谈。共有中国图书馆学会高校分会委员，CALIS、CASHL 中心馆/成员馆馆长，以及业界学界专家学者、馆员代表等 400 余人参加。



图 8-18：2024 年高校图书馆发展论坛会场全景（图片来源：CALIS 管理中心网站）

6 月 28 日，由教育部中国高校人文社会科学文献中心（CASHL）管理中心主办，南京大学图书馆承办的 CASHL 数据工作组、服务工作组、新媒体工作组换届暨 2024 年工作研讨会在南京大学仙林校区举行。北京大学、清华大学、复旦大学、浙江大学、武汉大学、四川大学、中山大学等 20 所高校图书馆的近 60 位馆

长及馆员参会，共同探讨 CASHL 在数据服务、学术支持及新媒体发展方面的新趋势与新策略。



图 8-19：教育部中国高校人文社会科学文献中心服务工作组换届暨 2024 年工作研讨会与会代表合影

6 月 28 日，南京航空航天大学图书馆党总支与江苏海洋大学图书馆党总支开展理论学习中心组（扩大）联合学习会。

6 月 28 日，由教育部中国高校人文社会科学文献中心（CASHL）管理中心主办，南京大学图书馆承办的 CASHL 数据工作组、服务工作组、新媒体工作组换届暨 2024 年工作研讨会在南京大学仙林校区圆满举行。北京大学、清华大学、复旦大学、浙江大学、武汉大学、四川大学、中山大学等二十所高校图书馆的近六十位馆长及馆员参会，共同探讨 CASHL 在数据服务、学术支持及新媒体发展方面的新趋势与新策略。

28 至 29 日，由徐州高校教学联体体主办、宿迁学院图书馆承办的“智慧图书馆建设研讨会”在宿迁举行。





图 8-20：2024 年 6 月徐州教联体“智慧图书馆建设研讨会”在宿迁学院图书馆召开

6 月 30 日，由常熟理工学院图书馆承办的中国图书馆学会学术研究委员会目录学专业组 2024 年工作会议在常熟召开。会上通过专题报告、主旨发言、现场调研等形式，围绕目录学学科建设、目录学专业组的工作、目录学学术史研究与《中国目录学史》出版等议题展开交流和探讨。

6 月，李明接任盐城工学院图书馆馆长。

6 月，孟庆杰接任南京工业职业技术大学图书馆馆长。

6 月，李彩云接任江苏财会职业学院图书馆馆长。

7 月 1 日，南京师范大学图书馆党委与东南大学图书馆党总支赴句容组织共庆“七一”主题党日活动，并携手启动“样板支部”共成长计划。

7 月 3 日，江苏省高校图工委 2024 年第 2 次办公会议召开。会议由江苏省高校图工委副主任兼秘书长、南京大学图书馆黄贤金馆长主持。

7 月 7 日，由南京大学图书馆、南京师范大学图书馆主办，南京财经大学图书馆承办的“仙林六校图书馆党建联盟”第二次会议暨党纪学习教育专题交流会召开，南京大学、南京师范大学、南京邮电大学、南京财经大学、南京中医药大学、南京工业职业技术大学六所仙林高校图书馆党组织书记及党务工作人员参会。会议以“党纪学习强思想 联学共建聚合力”为主题，旨在通过打造仙林地区图书馆党建工作联建共建平台，汇集集体智慧，搭建上下联动、融汇贯通的党建联学共建合作链，促进党建引领与业务提升的双向奔赴，赋能仙林高校图书馆高质量发展。



图 8-21：2024 年 7 月仙林六校图书馆党建联盟党纪学习教育专题交流会与会代表合影

7 月 12 日，江苏省高校图工委公布“2024 年江苏省高校图工委教改研究课题”评选结果。经各高等学校图书馆推荐申报、省内外专家评审、结果公示，入选课题共 61 项，其中：重点课题 10 项，一般课题 51 项。

7 月 20 日，徐州教育联合体高校图书馆交流活动在徐州工业职业技术学院图文中心举办。

7 月，中国药科大学图书馆荣获美国化学文摘社(CAS)于 2024 年 4 月 8 日-6 月 8 日举办的“2024 CAS SciFinder 检索技能大赛”优秀组织奖。

8 月 1 日，“2024 年度‘慕课西部行计划’2.0 江苏——内蒙古高校图书馆文献资源建设合作座谈会”在内蒙古大学举办。本次座谈会由内蒙古大学图书馆、内蒙古自治区高校图工委、江苏省高校图工委主办，同方知网图书馆事业部协办。座谈会拟通过江苏、内蒙古两地高校图书馆交流，共同推动两地高校图书馆在资源共建共享、技术交流、人才培养、科研支持、文化创新等方面的合作，加强江苏高校图书馆对内蒙古高校图书馆管理、服务、人才培养的支持，助力共同提升业务能力和服务水平。





图 8-22：“2024 年度‘慕课西部行计划’2.0 江苏——内蒙古高校图书馆文献资源建设合作座谈会”与会代表合影

8 月 10 日，由江苏省高校图工委、东南大学图书馆、同方知网数字出版技术股份有限公司共同主办的“人工智能背景下的数字资源建设与用户服务研讨会”在南京大学召开。来自江苏省内 80 余所高校的图书馆负责人、专家代表参会。会议围绕人工智能背景下的数字资源建设、知网如何更好地服务图书馆发展等主题，展开了广泛探讨与思想碰撞。



图 8-23：2024 年 8 月人工智能背景下的数字资源建设与用户服务研讨会在南京大学召开

8 月 10 日，由江苏省高校图工委、南京农业大学图书馆、南京大学图书馆和南京中文在线文化教育科技有限公司共同主办的江苏省高校图书馆全民阅读研讨会在南京大学仙林校区举办。南京大学党委常务副书记杨忠出席研讨会并致辞。江苏省图工委秘书长黄贤金及副主任郭忠兴、李爱国、姜晓云分别主持了相关环节。会上通过的《关于成立江苏省高校全民阅读专家委员会的决定》旨在为江苏省高校全民阅读工作提供专业指导、咨询和评估服务，促进高校阅读文化建

设,提高全民阅读素养。专家委员会设顾问委员5名,主任委员4名,副主任委员12名,专家委员160名。委员由省内高校在阅读推广、图书馆学、教育学、文学等相关领域具有较高学术成就和丰富实践经验的馆长专家组成。

8月15日,“全国高校图书馆‘三养’能力提升培训班”在江苏南京开班。此次培训班由南京大学图书馆与中国知网联合主办,并得到全国25个省(区、市)高等学校图书情报工作委员会的大力支持。全国近百位图书情报领域的专家学者现场和近4000位图书馆员在线参加开班仪式。活动将邀请来自清华大学、北京大学、南京大学等单位的专家学者,于9月3日至9月18日期间,围绕“信息赋能知行致远”“学术引航研学同进”“文化润心向美而行”三个核心主题进行线上讲座。



图8-24: 2024年8月参加全国高校图书馆“三养”能力提升培训班开班仪式代表合影

8月20日,江南大学江阴霞客湾校区图书馆投入试运行。该馆作为校园中轴线上的标志性建筑,总建筑面积达20646平方米,共9层。其设计灵感源自江南太湖石,形成独特的建筑风貌。馆内配备先进的RFID技术与管理系统,实现借阅与管理的全面数智化。

8月,侯新兵接任常州大学图书馆馆长。

9月18日,江苏省知识产权局公布“2024年江苏省知识产权信息公共服务网点绩效评价结果”,涉及认定运行满一年的知识产权公共服务机构65家,其中南京理工大学、江苏大学、江南大学、江苏科技大学、扬州市职业大学等13家获评优秀等次,获评良好等次的有26家、合格等次的有26家。

9月19日,江苏省图书馆学会公布“首届沿大运河八省(市)图书馆学会优秀业务案例征集评选结果”。江苏省共收到案例97个。经专家评审委员会初审、复审和终审,从“创新性”、“实践性”、“应用价值”和“材料准备”四个方面综合考量,评选出一等奖10个、二等奖15个、三等奖20个。苏州大学图书馆任荣负责的“百晓生工作坊——高校图书馆工具素养教育案例”荣获一等奖。

9月24日,由南京市总工会、南京市人力资源和社会保障局、共青团南京市委主办,南京市文化和旅游局指导,南京市文化和旅游产业工会联合会、金陵图书馆和南京图书馆学会联合承办的“2024年度南京市职工技能大赛图书馆从业人员技能竞赛暨第二届全市图书馆行业技能大赛”在金陵图书馆举办。金陵科技学院图书馆荣获大赛团体一等奖。



9月26日，江苏省高等学校数字图书馆 JALIS 管理中心在南京大学仙林校区杜厦图书馆举办了江苏省高校图书馆文献资源共享（智盟卡）试点培训会议。首批 12 所试点高校图书馆的馆员、图星软件公司和汇文软件公司工程师等共计约 80 人线上线下参会。会议由 JALIS 管理中心办公室孟勇主持。



图 8-25：2024 年 9 月江苏省高校图书馆文献资源共享试点培训会议在南京大学召开

9月26日至27日，由江苏省高校图工委与南京高校（江宁地区）图书馆联合体主办，南京航空航天大学图书馆承办的“2024 年南京高校（江宁地区）图书馆联合体馆员学术研讨会”在南京航空航天大学将军路校区图书馆和东南大学李文正图书馆召开。20 所江宁驻区高校图书馆及江宁区图书馆的近 80 名馆员参会，开幕式由南京航空航天大学图书馆馆长袁家斌主持。研讨会为期两天，包括学术报告、实地参观、小组交流、分组汇报等环节。10 位省内从业经验丰富的专家学者，从新质生产力的视角出发，聚焦特色资源建设、新媒体运营、决策咨询和信息服务、学术研究和馆员发展、大语言模型等高校图书馆发展的热点问题，分享研究心得。



图 8-26：“2024 年南京高校（江宁地区）图书馆联合体馆员学术研讨会”与会馆员获颁参会证书

9 月 27 日，由江苏省高校图工委、南京师范大学图书馆、北京鼎秀科技有限公司联合主办的“古籍文献数字化整理利用与转型升级”学术研讨会在南京师范大学随园校区 100 号召开。南京师范大学校党委书记、副校长张连红，江苏省高校图工委秘书长黄贤金出席会议，清华大学、南京大学图书馆、东南大学图书馆、南京图书馆、金陵图书馆等 33 个单位 70 余位专家和代表与会。



图 8-27：2024 年 9 月“古籍文献数字化整理利用与转型升级”学术研讨会与会代表合影



9月29日，第一届“江苏省古籍修复技艺竞赛暨古籍修复成果展”活动公布获奖名单。南京大学图书馆馆长、古籍保护与活化技术江苏省文化与旅游重点实验室主任黄贤金教授出席了颁奖仪式。本次竞赛是“古韵芳华 盛世重光：新时代古籍修复技艺的传承与发展——庆祝中华人民共和国成立七十五周年特别展览”的重要组成部分，旨在展示江苏省古籍修复事业的发展成果，向国庆献礼。竞赛共汇集自全省各市、县级公共图书馆及高校图书馆等22家古籍公藏单位44位古籍修复师的44部修复作品。



图8-28：南京大学图书馆陈婧、张百慧修复作品《道书》获得一等奖并参展

9月，江苏省文化和旅游厅发布“第三批江苏省文化和旅游重点实验室”认定名单，南京大学图书馆申报的“古籍保护与活化技术”江苏省文化和旅游重点实验室获得批准。

9月，王丽琳接任南京审计大学金审学院图书馆馆长。

9月，唐新华接任南京工程学院图书馆、档案馆馆长

9月，曹志梅接任江苏师范大学文学院图书馆馆长。

10月11日，由江苏省知识产权局、省教育厅指导，江苏省高等学校知识产权研究会主办，南京航空航天大学承办的江苏省高等学校知识产权研究会2024年度年会暨知识产权培训会在溧阳举办。会上邀请了知识产权领域的专家围绕“促进高校院所专利转化运用政策解读”“‘科技成果+认股权’分享”“AI赋能科研创新与成果转化”等方面内容为参会人员展开培训。大会为获得“知识产权工作先进集体”的5所院校以及获得“知识产权工作先进个人”的15位个人颁发了获奖证书。

10月16日，江苏省高校阅读推广优秀案例分享会暨颁证仪式在南京召开。江苏省高校图工委副主任兼秘书长、南京大学图书馆馆长黄贤金，江苏省高校图工委副主任、南京师范大学图书馆馆长姜晓云，江苏凤凰新华书店集团有限公司

副总经理谷战先，南京特殊教育学院图书馆馆长吴兴，常州大学图书馆馆长侯新兵，东南大学图书馆副馆长裴锋等出席会议。江苏省高校图工委副主任、南京农业大学图书馆馆长郭忠兴主持颁奖仪式。大会表彰了 62 项江苏省高校图书馆阅读推广“优秀案例”。《中国出版传媒商报》刊登了 18 个获奖案例摘要。



图 8- 29：2024 年江苏省高校阅读推广优秀案例分享会暨颁证仪式在南京召开

10 月 16 日，由中国出版协会、韬奋基金会、中国书刊发行业协会、中国新华书店协会指导，《中国出版传媒商报》社主办，江苏凤凰新华书店集团有限公司、江苏省高校图工委承办，南京大学图书馆协办的 2024 出版发行界图书馆界融合发展阅读推广论坛在南京举办。论坛由《中国出版传媒商报》社党委委员、副总编辑高德明主持。来自全国 200 余位出版发行界图书馆界领导和代表，紧扣“数智化赋能 馆社店融合”主题，围绕数智化时代资源建设、阅读推广和融合发展等话题深入交流和探讨，为积极推进科技创新和服务创新深度融合，加速培育和发展新质生产力，不断提升馆社店服务全民阅读能力和水平，为加快推动全民阅读高质量发展和社会主义文化强国建设建言献策。





图 8-30：2024 出版发行界图书馆界融合发展阅读推广论坛在南京举办

10月17日，由武汉大学中国科学评价研究中心和中国科学学与科技政策研究会科学计量学与信息计量学专业委员会联合发布《数智时代中国图书馆影响力评价报告（2024）》<sup>15</sup>。该报告选择2820所普通高校图书馆作为评价对象，其中包括1275所本科院校图书馆及1545所高职高专院校图书馆。入榜“中国本科院校图书馆影响力总排行榜”5★图书馆（即具有突出影响力、排名在前10%的单位）的江苏高校馆有：南京大学图书馆（全国排名第6，下同）、东南大学图书馆（9）、江苏大学图书馆（24）、南京师范大学图书馆（28）、河海大学图书馆（30）、苏州大学图书馆（32）、江南大学图书馆（41）、中国矿业大学图书馆（43）、南京航空航天大学图书馆（49）、南京农业大学图书馆（61）、南京医科大学图书馆（63）。入榜“民办本科院校图书馆影响力总排行榜”5★图书馆的江苏高校馆有：西交利物浦大学图书馆（1）、三江学院图书馆（12）、南通理工学院图书馆（43）。入榜“中国高职高专院校图书馆影响力总排行榜”5★图书馆的江苏高校馆有：常州信息职业技术学院图书馆（2）、常州工程职业技术学院图书馆（21）、无锡职业技术学院图书馆（22）、苏州市职业大学图书馆（27）、泰州职业技术学院图书馆（31）、常州纺织服装职业技术学院图书馆（43）、南京科技职业技术学院图书馆（53）、江苏农林职业技术学院图书馆（67）、扬州市职业大学图书馆（81）、江苏农牧科技职业学院图书馆（88）、江苏护理职业学院图书馆（90）、南通职业大学图书馆（93）、江苏建筑职业技术学院图书馆（94）、江苏海事职业技术学院图书馆（97）、无锡科技职业学院图书馆（129）、江苏食品药品职业技术学院图书馆（133）、徐州工业职业技术学院图书馆（141）、江苏财经职业技术学院图书馆（149）、江苏航空职业技术学院图书馆（150）。入榜“高校图书馆学术影响力百强排行榜”的江苏高校馆有：江苏大学图书馆（7）、南京大学图书馆（10）、东南大学图书馆（12）、江南大学图书馆（13）、南京工业大学图书馆（29）、河

<sup>15</sup> <https://rccse.whu.edu.cn/info/1061/2301.htm>

海大学图书馆（33）、中国矿业大学图书馆（46）、江苏理工学院图书馆（65）、南京医科大学图书馆（66）、南京师范大学图书馆（67）、南京中医药大学图书馆（74）、南通大学图书馆（77）、淮阴师范学院图书馆（100）。入榜“本科院校图书馆影响力三十强”的江苏高校馆有：南京大学图书馆、东南大学图书馆、江苏大学图书馆、南京师范大学图书馆、河海大学图书馆。入榜“高职高专院校图书馆影响力三十强”的江苏高校馆有：常州信息职业技术学院图书馆、常州工程职业技术学院图书馆、无锡职业技术学院图书馆、苏州市职业大学图书馆。

10月18日，由东南大学图书馆、东南大学科研院、东南大学资产管理处、南京东南大学技术转移中心有限公司联合主办，东南大学知识产权信息服务中心承办的“聚焦知识产权服务，促进科技成果转化”专题研讨会在东南大学九龙湖校区举办。东南大学副校长黄大卫，南京市市场监督管理局党组成员、南京市知识产权局专职副局长何华英，江苏省知识产权局知识产权服务处处长朱煜出席会议，国家知识产权局专利局南京代办处、南京市知识产权局、江宁区知识产权局、江苏省知识产权保护中心、南京市知识产权保护中心、紫金山实验室、江苏艾玮得生物科技有限公司、新型显示与视觉感知石城实验室的相关部门负责人，以及东南大学法学院、河海大学图书馆、南京航空航天大学图书馆、主/承办方代表等近50人参加。会议由东南大学图书馆馆长李爱国主持。



图 8-31：2024 年 10 月“聚焦知识产权服务，促进科技成果转化”专题研讨会在东南大学召开

10月23日，江苏省高校数字图书馆联盟 JALIS 管理中心启动江苏省高校智盟卡服务。南京大学、东南大学、南京师范大学、南京农业大学、河海大学、南京航空航天大学、南京理工大学、南京工业大学、南京中医药大学、南京邮电大学、江苏大学、南京工业职业技术大学成为首批试点图书馆。试点高校师生可凭智盟卡前往这些高校图书馆借阅图书。智盟卡提供的服务目前主要包括：身份认证：提供省内高校联盟统一身份认证，保障用户信息安全。进校入馆：允许用户



凭智盟卡进入联盟内高校图书馆，使用馆藏资源。馆藏查询：提供便捷的联盟馆藏查询服务，方便用户快速定位所需资源。文献服务：提供纸质图书借阅，满足用户文献需求。每位用户可同时借阅 5 本图书，借期为 1 个月，不可续借。未来，江苏省高校智盟卡将逐步扩大服务范围、丰富服务类型。

10 月 24 日，由文献资源建设专业委员会主办，淮阴师范学院图书馆承办，同方知网数字出版技术股份有限公司、北京万物可知技术有限公司、爱思唯尔 (ELSEVIER) 出版社协办的“AI 时代高校图书馆文献资源建设”研讨会暨江苏省高校图工委文献资源建设专业委员会 2024 年年会在淮安召开。会议围绕“综合应用 AI 技术，构建智慧型资源保障体系”和“提供精准文献保障，推动未来学习中心建设”两个议题展开交流讨论。淮阴师范学院副校长闫超栋、教育部高等学校图书情报工作指导委员会秘书长陈凌、江苏省高校图工委副秘书长罗钧、文献资源建设专业委员会主任姜晓云等出席，省内近 80 所高校、160 余名代表与会。开幕式由淮阴师范学院图书馆馆长尹达主持。



图 8-32：“AI 时代高校图书馆文献资源建设”研讨会暨江苏省高校图工委文献资源建设专业委员会 2024 年会上淮阴师范学院副校长闫超栋致辞

10 月 24 日，江苏省体育集邮与收藏协会在南京体育学院图书馆召开第六届一次理事会议。协会顾问史国生，会长李明华，副会长方丛蕙、金鑫华，秘书长陆银娣，第五届理事会秘书长俞济海和新当选理事出席会议，部分代表列席会议。会议由李明华主持。

10 月 24 日至 26 日，第十九届全国纺织服装信息研究会会长论坛暨 2024 年学术年会在西安召开，苏州大学图书馆副馆长丁瑶出席会议，并主持第四届“阅读与美”服装服饰创意设计大赛启动仪式。本次会议以“教育数字化背景下纺织服装特色高校图书馆的数智转型与文化传播”为主题，并征集研究会成员单位在图书馆工作中取得良好效果的典型案例。苏州大学图书馆缪幽竹提交的案例：

“数字化背景下高校信息素养分层培育的实践与创新”喜获一等奖，并受邀进行案例交流。



图 8-33：苏州大学图书馆在第十九届全国纺织服装信息研究会会长论坛暨 2024 年学术年会案例评选中喜获一等奖

10 月 26 日，美国伊利诺伊大学伊州消防服务培训学院 (IFSI) 图书馆阮炼馆长应邀赴南京农业大学图书馆开展学术交流活动，并做了题为《Artificial Intelligence for Libraries (图书馆的人工智能)》的主题报告。在宁期间，阮炼馆长还拜会了江苏省高校图工委副主任兼秘书长、南京大学图书馆黄贤金馆长。双方就学术交流合作等方面进行了交流。





图 8-34：2024 年 10 月美国伊利诺伊大学伊州消防服务培训学院图书馆阮炼馆长拜会江苏省高校图工委领导

10 月 28 日，高校图书馆东亚文献国际合作第三次工作会议在南京大学苏州校区国际学术交流中心召开。会议由南京大学图书馆主办，并得到苏州大学图书馆、苏州博物馆及江苏延长桑莱特新能源有限公司的共同支持。来自哈佛大学哈佛燕京图书馆、芝加哥大学东亚图书馆、加州大学洛杉矶分校东亚图书馆、俄亥俄州立大学图书馆、加拿大英属哥伦比亚大学图书馆、加州大学伯克利分校东亚图书馆、香港大学冯平山图书馆、澳门科技大学图书馆，及北京大学图书馆、清华大学图书馆、浙江大学图书馆、复旦大学图书馆、中国人民大学图书馆、山东大学图书馆、苏州大学图书馆、苏州博物馆等馆领导参加会议。南京大学党委副书记陈云松出席并致辞。会议由图书馆馆长黄贤金主持。



图 8-35：2024 年 10 月高校图书馆东亚文献国际合作第三次工作会议在南京大学苏州校区召开

10 月 29 日，北京大学、中国人民大学、香港大学、澳门科技大学、芝加哥大学、UCLA、UBC、OSU 图书馆的领导及“高校图书馆东亚文献国际合作工作会议”与会代表一行 13 人来参观调研苏州大学图书馆，重点了解了东吴书斋、主题展厅等特色空间的建设和运行情况。美国俄亥俄州立大学图书馆李国庆教授在东吴书斋题字留念。





图 8-36：2024 年 10 月“高校图书馆东亚文献国际合作工作会议”与会代表参观苏州大学图书馆

10 月 31 日至 11 月 2 日，由江苏省高校图工委情报咨询专业委员会、河海大学图书馆主办，江苏师范大学图书馆承办的江苏省高校图工委情报咨询专业委员会 2024 年学术年会暨工作交流会在江苏师范大学召开。会议以“聚焦信息服务，助力科技成果转化”为主题开展学术交流和研讨。江苏师范大学党委常委、副校长姜峥嵘，江苏省高校图工委副秘书长、南京大学图书馆党总支书记、副馆长罗钧，江苏省高校图工委副主任、情报咨询专业委员会主任、河海大学图书馆馆长冯建刚，江苏省高校图工委副主任、东南大学图书馆馆长李爱国，江苏省高校图工委副主任、南京工业大学信息服务部部长、图书馆馆长赵乃瑄，江苏省高校图工委副主任、江苏大学图书馆馆长王谦，江苏省高校图工委副主任、南京工业职业技术大学图书馆馆长孟庆杰，南京大学图书馆副馆长邵波，清华大学图书馆副馆长窦天芳等嘉宾应邀出席会议。省内 60 余所高校图书馆近 180 名代表参会。会议主旨报告环节由东南大学图书馆馆长李爱国主持。



图 8-37：江苏省高校图工委情报咨询专业委员会 2024 年学术年会暨工作交流会与会代表合影

10月31日，东南十一省（市、区）属重点师范大学图书馆馆长协作会暨“数智时代高校图书馆的转型与发展”研讨会议在曲阜师范大学召开。安徽师范大学图书馆、福建师范大学图书馆、广西师范大学图书馆、湖南师范大学图书馆、华南师范大学图书馆、海南师范大学图书馆、南京师范大学图书馆、曲阜师范大学图书馆、山东师范大学图书馆、上海师范大学图书馆、浙江师范大学图书馆的代表参会。会议由曲阜师范大学图书馆馆长王东波主持。南京师范大学图书馆作为协作会牵头单位，姜晓云馆长在致辞中指出，十二所重点师范大学同处东南地区，有着深厚的感情和渊源；徐洁副馆长分享了建设最美智慧型图书馆的实战经验。



图 8-38：2024 年东南十一省（市、区）属重点师范大学图书馆馆长协作会与会代表合影



10月，曾茹接任南京旅游职业学院图书馆馆长。

11月2日，由江苏省高校图工委、江苏省高校图工委高职高专专业建设委员会主办，无锡科技职业技术学院承办、湖北中文在线数字出版有限公司协办的“中文在线杯”江苏省高职高专院校信息素养大赛决赛采取线上方式举办，江苏省49所高职高专院校248名选手参赛。

11月4日，扬州大学高校国家知识产权信息服务中心与宝应县有机食品质量监督检验中心共建的“扬州大学高校国家知识产权信息服务中心宝应基地”签约揭牌仪式在宝应举行。

11月10日，江苏省体育科学学会第三届人工智能与体育发展研讨会暨体育信息专委会年会在南京体育学院举办。会议主题为“以数字体育为引领，加快推进体育强国建设”。南京体育学院校党委常委、副校长陈爱国教授，江苏体育科学学会副秘书长徐林女士，江苏省体育科学学会体育信息专委会主任常生教授出席大会，江苏省内外相关高校体育学院专家学者及高校师生60余人参会。大会开幕式由南京体育学院图书馆馆长李明华主持。



图 8-39：2024 年江苏省体育科学学会第三届人工智能与体育发展研讨会暨体育信息专委会年会与会代表合影

11月15日，由苏州市高校图书馆协作委员会主办的“万方杯”2024年苏州市高校学术搜索挑战赛决赛在苏州经贸职业技术学院举办。来自苏州市的7所本科院校和10所高职院校代表队参赛。

11月16日，2024年第六届全国高职高专院校信息素养大赛全国决赛（南京赛区）在南京信息职业技术学院图书馆举办，比赛分为客观题赛和主观题赛，来自南京8所高职高专院校的15名选手参加比赛。

11月15日至17日，第62届中国高等教育博览会在重庆国际博览中心隆重举行。此次博览会以“职普融通·产教融合·科教融汇”为主题，全国各地的1500余所高校及700多家企业参加。南京大学图书馆与江苏青雁科技有限公司

合作共建的“未来学习实验室”参展，展出了 AI 毕业论文质量评估系统、AI 课程、未来学习服务平台等一系列创新孵化产品。



图 8-40：2024 年 11 月南京大学未来学习实验室亮相第 62 届中国高等教育博览会

11 月 23 日，由常州市高校图工委主办，常州大学图书馆和南京超星云舟教育科技有限公司承办的常州市高校“超星杯”朗读大赛决赛在常州大学举办。经过初赛选拔，来自常州十所高校的 19 名选手参加决赛。最终，常州工学院的作品《东坡陪我青春飞扬》，常州大学的作品《石油青年说》和《巾帼英魂热血中国》以及江苏理工学院的作品《家国传承筑梦》共同斩获一等奖。

11 月 5 日-11 月 25 日期间，为深入贯彻落实江苏省委办公厅《关于推进新时代古籍工作的实施意见》，积极发挥中华优秀传统文化立德树人的作用，进一步提升江苏省高校图书馆的古籍整理水平和文献信息资源保障能力，促进高校图书馆古籍保护与活化利用，江苏省高等学校图书情报工作委员会组织开展“江苏省高校图书馆古籍整理与活化典型案例”征集活动。

11 月 26 日至 27 日，由江苏省高校图工委学术研究与继续教育专委会主办，南京中医药大学图书馆承办的“数智赋能学术提升”研讨会暨江苏省高校图工委学术研究与继续教育专委会 2024 年年会在南京举办。江苏省高校图工委领导、专委会委员、省内各高校图书馆相关负责领导及馆员代表近 100 人参会。南京信息工程大学图书馆馆长周彩红主持会议。





图 8-41：“数智赋能 学术提升”研讨会暨江苏省高校图工委学术研究与继续教育专委会  
2024 年年会召开

11 月 30 日，由教育部高校图工委高职高专院校分委员会、高等教育文献保障系统（CALIS）管理中心主办，陕西工业职业技术学院承办、湖北中文在线数字出版有限公司、北京智信数图科技有限公司协办的 2024 年“中文在线杯”全国高职高专院校信息素养大赛中，共有 679 所院校的 1146 名选手入围决赛。无锡城市职业技术学院管临等 13 位学生获得个人赛特等奖，盐城工业职业技术学院陈泽钊、徐州工业职业技术学院唐浩等 25 名学生获个人赛一等奖，无锡职业技术学院智雨、江苏卫生健康职业学院谈淙林、徐州工业职业技术学院曹思彤等 39 名获个人赛二等奖，常州信息职业技术学院赵昱杰、扬州工业职业技术学院温文源、南京信息职业技术学院周东塔、苏州市职业大学赵非等 44 名获个人赛三等奖。

12 月 4 日，江南大学图书馆馆长陈敬华等一行赴贵州省从江县洛香镇独洞村小学开展帮扶捐赠活动，本次图书捐赠由江南大学图书馆发起，该馆工会、悦读社社员及湖北三新文化传媒有限公司、中国图书进出口公司、浙江新华书店集团共同募捐了 2000 余册图书，涵盖农学、文学及大量少儿读物。



图 8- 42：2024 年 12 月江南大学图书馆向贵州独洞村小学捐赠图书

12 月 4 日至 5 日，由教育部 CADAL 项目管理中心、数字图书馆教育部工程研究中心、浙江大学图书馆联合主办的“理一分殊：图书馆多样性与未来学术研讨会暨 CADAL 项目年会”在浙江大学紫金港校区召开。来自北京大学、清华大学、南京大学、厦门大学、澳门科技大学、西南政法大学、西安交通大学、中山大学、浙江大学、北京外国语大学等 110 余所 CADAL 项目成员馆的领导和业务骨干，以及教育部高等教育司、教育部高校图工委、上海图书馆/上海科技情报研究所、重庆大学党委宣传部、浙江大学出版社等单位的领导和专家学者共计 230 余人参会。开幕式环节，CADAL 项目管理中心对 2023-2024 年度 CADAL 项目共建共享有突出贡献的单位和个人进行表彰并颁奖。南京大学图书馆、南京师范大学图书馆荣获“2023-2024 年度先进集体”，南京大学图书馆馆员樊慧丽荣获“CADAL 项目 2023-2024 年度先进个人”。





图 8-43: CADAL 项目“2023-2024 年度先进集体”

12月5日，中国古籍保护协会古籍编目专业委员会2024年年会在南京大学图书馆举办。来自复旦大学、浙江大学、武汉大学、天津师范大学、南京大学等高校图书馆，南京图书馆及山东省、辽宁省、云南省、浙江省、福建省等省图书馆以及南京栖霞古寺的图书馆专家，广西师范大学出版社文献分社及南京大学文学院、信息管理学院有关师生参加了会议。中国古籍保护协会古籍编目专业委员会主任、天津师范大学古籍保护研究院常务副院长姚伯岳教授和南京大学文学院副院长童岭教授为南京大学图书馆“古籍整理编目实践基地”揭牌；山东省图书馆副馆长李勇慧、南京图书馆历史文献部主任周蓉、南京栖霞古寺监院净善与南京大学图书馆黄贤金馆长共同启动了“南京大学桂质柏分类法古籍数据库”。黄贤金馆长出席开幕式并致辞。古籍编目专业委员会副主任兼秘书长、南京大学图书馆原副馆长史梅主持了开幕式。





图 8-44：中国古籍保护协会古籍编目专业委员会 2024 年年会与代表合影

12 月 5 日至 7 日，第八届盐城及周边地区高校科技查新工作交流研讨会在盐城工学院举办。盐城工学院副校长、盐城市政协副主席丁成教授出席开幕式并致辞。来自南通大学、江苏科技大学、江苏海洋大学、常州工学院等 12 所高校的图书馆领导及科技查新骨干 70 余人参会。会议分为专家报告会、主编面对面、馆长论坛、工作交流等四个环节。盐城工学院图书馆馆长李明主持会议。




图 8-45：2024 年 12 月第八届盐城及周边地区高校科技查新工作交流研讨会馆长论坛环节

12 月 6 日，CALIS 管理中心发布“CALIS 联合目录数据库建设 2024 年度排行榜”。其中，东南大学图书馆（书目数据上载量 53536 条，下同）、南京大学图书馆（48896）、河海大学图书馆（43739）位列“2023-2024 年度 CALIS 联合目录馆藏上载量 TOP50”榜；东南大学图书馆（2058）位列“2023-2024 年度 CALIS 联合目录中文书目数据上载量 TOP 30”榜；河海大学图书馆（2118）位列“2023-2024 年度 CALIS 联合目录西文书目数据上载量 TOP 20”榜；河海大学图书馆高冕（5413）位列“2023-2024 年度 CALIS 中文认证编目员书目数据上载量 TOP 30”榜；河海大学图书馆高冕（2118）位列“2023-2024 年度 CALIS 西文认证编目员书目数据上载量 TOP 20”榜。

12 月 10 日，由江苏省高等学校图书情报工作委员会、南京特殊教育师范学院图书馆、上海万方数据有限公司联合主办的“特色文献资源开发利用与馆际共享”学术研讨会在南京特殊教育师范学院召开。本次学术研讨会聚焦特色文献资源开发利用与馆际共享，通过深入交流与探讨，分享成功经验，探讨创新路径，促进图书馆特色资源的有效整合并通过馆际共享实现其价值的最大化，为学术研

究和传承提供更有力的支持，为江苏高校图书馆事业的发展注入新的活力，共同推动江苏乃至全国高校图书馆事业在特色文献资源领域的创新发展。

12月12日，由苏州市高校图书馆协作委员会主办，苏州大学图书馆承办的AI环境下高校图书馆服务创新学术研讨会在苏州大学举办。会议聚焦新时代图书馆的转型与发展，汇聚了来自南京、苏州、镇江等地区高校图书馆的10多位馆长和专家。会议由苏州大学图书馆党委书记、馆长钱万里主持，南京大学图书馆副馆长邵波、超星集团副总经理王进分别作主题报告，与会嘉宾围绕AI环境下高校图书馆服务创新展开探讨和交流。



图 8-46：2024 年 12 月 “AI 环境下高校图书馆服务创新学术研讨会” 与会代表合影

12月15日，南通大学图书馆加入南通地区“馆校书盟”协同体，该协同体由南通市图书馆牵头，汇聚了来自不同领域的专家、图书馆馆长及中小学校长，旨在共同探索儿童阅读推广新模式，提升公共文化服务效能，推进全民阅读事业高质量发展。





图 8-47：2024 年 12 月南通地区“馆校书盟”协同体成立

12 月 18 日，由江苏省高校图工委指导、中国药科大学图书与信息党委主办的驻宁“双一流”高校图书馆党建工作研讨会在中国药科大学江宁校区图书馆举办。中国药科大学图书与信息党委书记黄艳主持会议。与会代表结合本校工作实际，就高校图书馆党建工作中的热点难点问题展开探讨，并分享在党组织建设、党员教育管理、党建活动创新等方面的经验与体会。



图 8-48：2024 年 12 月驻宁“双一流”高校图书馆党建工作研讨会与会代表合影

12 月 16 日，江苏省高校图工委 2024 年第 3 次办公会议召开。江苏省教育厅高教处原一级调研员蔡华及全体副主任委员参会。会议由江苏省高校图工委副

主任兼秘书长、南京大学图书馆黄贤金馆长主持。

12月20日，国家知识产权局正式公布“2024年度国家知识产权信息公共服务网点名单”，常州大学经江苏省知识产权局推荐成功入选。

12月22日，2024年江苏省高校图工委委员会议在南通召开，省高校图工委全体委员参会。江苏省高校图工委秘书长、南京大学图书馆馆长黄贤金主持会议。南京师范大学图书馆馆长姜晓云对《2023年江苏省高等学校图书馆发展报告》（以下简称《报告》）进行了解读。南京农业大学图书馆馆长郭忠兴、南京师范大学图书馆馆长姜晓云、南京航空航天大学馆长袁家斌、东南大学图书馆馆长李爱国、南京工业大学图书馆馆长赵乃瑄、河海大学图书馆馆长冯建刚及南京工业职业技术大学图书馆馆长孟庆杰等省高校图工委各专业委员会主任，分别对各自管辖的专业领域在2024年所做出的努力进行了凝练和展示。与会者围绕“关于推进高校图书馆高质量发展的实施意见（征求意见稿）”“高校图书馆高质量发展的指标”两份文本进行了探讨。会上，黄贤金馆长通报了JALIS项目建设相关情况。



图 8-49：2024 年江苏省高校图工委委员会议在南通召开





图 8-50:《2023 年江苏省高等学校图书馆发展报告》正式出版发布

12 月 22 日,由江苏省高校图工委主办,南通大学图书馆、中国知网承办的江苏省高校图书馆古籍整理与活化实践探索研讨会暨“古籍整理与活化典型案例”入选颁奖仪式在南通举行。江苏省高校图工委秘书长、南京大学图书馆馆长黄贤金作题为《共融共促赋能高标准高教强省建设——2024 年江苏省高校图工委工作报告与展望》的主题报告。会上公布了 15 个入选 2024 年江苏省高校图书馆古籍整理与活化典型案例名单并颁奖。

12 月 22 日至 24 日,由江苏省高校图工委主办,南通大学、南京大学图书馆承办的数智时代高校图书馆创新与发展研讨会暨 2024 年江苏省高校图书馆馆长工作会议在南通举行。江苏省教育厅高等教育处二级调研员丁同玉,江苏省高校图工委秘书长、南京大学图书馆馆长黄贤金,江苏省人民政府原参事、江苏长江经济带研究院院长、南通大学原党委书记成长春,南通大学副校长陈玉娟,南通大学党委常委、宣传部长陶锋等出席会议,省内 130 余所高校、近 150 名图书馆馆长参会,共同探讨数智时代高校图书馆的发展之路。



图 8-51: 数智时代高校图书馆创新与发展研讨会暨 2024 年江苏省高校图书馆馆长工作会议

议在南通举行

12月25日，江苏省高校图工委发布“2024年度江苏高校图书馆发展创新案例名单”，在各高校图书馆推荐基础上，经省高校图工委组织专家评审并公示，共遴选出46项推荐案例。

12月28日，江苏省高校图工委高职高专图书馆建设专业委员会在南京超星云舟教育科技有限公司召开委员会议暨大模型视域下职业院校图书馆智慧化建设研讨会。会议由南京工业职业技术大学图书馆与南京超星云舟教育科技有限公司承办，与会人员共同探讨了在大数据、大模型技术浪潮下职业院校图书馆的发展机遇与挑战。



图 8-52：2024 年 12 月江苏省高校图工委高职高专图书馆建设专委会委员会议与会代表合影

12月31日，江苏省高校图工委发布“2024年度江苏省高校图工委古籍整理研究项目立项名单”。经外审专家评审，图工委专家现场讨论，18项案例入选（其中7项有经费资助）。

### 8.3 2024 年江苏省高校图书馆基本数据信息

表 8-2：2024 年江苏省高校图书馆“馆舍面积”统计表

序号	图书馆名称	学校性质	馆舍面积（平方米）
1	南京大学	普通高校	104600
2	河海大学	普通高校	90600
3	苏州大学	普通高校	83004.28
4	南京农业大学	普通高校	81110
5	扬州大学	普通高校	78619.12
6	江南大学	普通高校	74084
7	南京理工大学	普通高校	72369
8	东南大学	普通高校	66900
9	中国矿业大学	普通高校	60900
10	南通大学	普通高校	59298
11	南京林业大学	普通高校	56840
12	南京信息工程大学	普通高校	50032.03
13	常州大学	普通高校	49803
14	苏州科技大学	普通高校	49581
15	江苏大学	普通高校	48358
16	南京财经大学	普通高校	48350
17	苏州工学院	普通高校	47000
18	盐城工学院	普通高校	46890
19	南京传媒学院	普通高校	46000
20	南京航空航天大学	普通高校	45607
21	盐城师范学院	普通高校	43500
22	江苏科技大学	普通高校	42778
23	南京财经大学红山学院	独立学院	41734
24	金陵科技学院	普通高校	41056
25	南京师范大学	普通高校	40365
26	南京邮电大学	普通高校	40349
27	淮阴师范学院	普通高校	39900
28	淮阴工学院	普通高校	39213
29	江苏农牧科技职业学院	高职高专	39158.09
30	南京工程学院	普通高校	38900
31	扬州市职业大学	高职高专	37770.06
32	泰州学院	普通高校	36800
33	扬州工业职业技术学院	高职高专	34468.2
34	南京晓庄学院	普通高校	34321
35	江苏理工学院	普通高校	33800
36	苏州市职业大学	高职高专	33443
37	无锡商业职业技术学院	高职高专	32985
38	江苏建筑职业技术学院	高职高专	31402
39	常州工学院	普通高校	30988.86



40	南通理工学院	普通高校	30986
41	宿迁学院	普通高校	30704
42	南京中医药大学翰林学院	独立学院	30214
43	江苏师范大学科文学院	独立学院	30000
44	南京中医药大学	普通高校	29800
45	南京审计大学	普通高校	29610
46	常州工程职业技术学院	高职高专	29462
47	中国药科大学	普通高校	29000
48	西交利物浦大学	普通高校	28870
49	南京航空航天大学金城学院	独立学院	28700
50	徐州工程学院	普通高校	28111
51	徐州医科大学	普通高校	27665
52	常州信息职业技术学院	高职高专	27317
53	南京工业大学	普通高校	27180
54	无锡学院	普通高校	27000
55	江苏警官学院	普通高校	26605.38
56	无锡太湖学院	普通高校	26411
57	江苏电子信息职业学院	高职高专	25564
58	徐州工业职业技术学院	高职高专	24800
59	无锡城市职业技术学院	高职高专	24775
60	江苏第二师范学院	普通高校	24440
61	南京铁道职业技术学院	高职高专	24238
62	扬州大学广陵学院	独立学院	23812
63	南京工业大学浦江学院	独立学院	23520.08
64	江苏海洋大学	普通高校	23154
65	江苏食品药品职业技术学院	高职高专	22806
66	镇江市高等专科学校	高职高专	22450
67	江苏师范大学	普通高校	22200
68	江苏护理职业学院	高职高专	22136
69	南京师范大学中北学院	独立学院	22134
70	三江学院	普通高校	22016
71	南京师范大学泰州学院	独立学院	22000
72	南京信息职业技术学院	高职高专	21970
73	江苏海事职业技术学院	高职高专	21800
74	苏州经贸职业技术学院	高职高专	20710
75	常州纺织服装职业技术学院	高职高专	20683.62
76	江苏医药职业学院	高职高专	20400
77	无锡职业技术学院	高职高专	20316
78	南京交通职业技术学院	高职高专	20000
79	常州工业职业技术学院	高职高专	20000

80	江苏城乡建设职业学院	高职高专	19421
81	南京理工大学紫金学院	独立学院	19000
82	江苏信息职业技术学院	高职高专	18658.57
83	无锡科技职业学院	高职高专	16816
84	南京科技职业学院	高职高专	16764
85	南京医科大学	普通高校	16000
86	泰州职业技术学院	高职高专	16000
87	东南大学成贤学院	独立学院	16000
88	沙洲职业工学院	高职高专	15911.46
89	江苏农林职业技术学院	高职高专	15650
90	南京森林警察学院	普通高校	15018.97
91	南京艺术学院	普通高校	15000
92	常州机电职业技术学院	高职高专	14737.79
93	南京医科大学康达学院	独立学院	13400
94	南京邮电大学通达学院	独立学院	13110.63
95	苏州农业职业技术学院	高职高专	12770
96	南京城市职业学院	高职高专	12665.66
97	南京特殊教育师范学院	普通高校	12662.7
98	江苏科技大学苏州理工学院	独立学院	12660
99	苏州健雄职业技术学院	高职高专	12300
100	苏州工艺美术职业技术学院	高职高专	12291.8
101	苏州卫生职业技术学院	高职高专	12206
102	昆山杜克大学	普通高校	12182.76
103	南京工业职业技术大学	普通高校	12015
104	苏州工业职业技术学院	高职高专	11292
105	南通师范高等专科学校	高职高专	11114.261
106	南京旅游职业学院	高职高专	11000
107	苏州科技大学天平学院	独立学院	10700
108	苏州大学应用技术学院	独立学院	10400
109	江苏卫生健康职业学院	高职高专	9953.18
110	苏州城市学院	普通高校	9600
111	江苏航空职业技术学院	高职高专	7136
112	南京体育学院	普通高校	5714
113	江海职业技术学院	高职高专	5314
114	苏州高博软件职业技术学院	高职高专	4300
115	明达职业技术学院	高职高专	3806
116	扬州中瑞酒店职业学院	高职高专	2694.54

表 8-3：2024 年江苏省高校图书馆“采购文献支出”统计表

序号	图书馆名称	学校性质	采购文献支出（万元）
1	南京大学	普通高校	4947.627
2	东南大学	普通高校	3801.626029
3	西交利物浦大学	普通高校	3405.3948
4	南京师范大学	普通高校	2589.4696
5	南京航空航天大学	普通高校	2505.35
6	苏州大学	普通高校	2219.3457
7	南京农业大学	普通高校	1979.379962
8	江南大学	普通高校	1975.42
9	南京理工大学	普通高校	1918.643716
10	河海大学	普通高校	1824.410375
11	中国矿业大学	普通高校	1735.881053
12	南京中医药大学	普通高校	1717.47
13	扬州大学	普通高校	1689.63
14	中国药科大学	普通高校	1567.998928
15	南京工业大学	普通高校	1536.4596
16	江苏大学	普通高校	1400
17	南通大学	普通高校	1399.58
18	南京邮电大学	普通高校	1252.27581
19	南京信息工程大学	普通高校	1054.239184
20	常州大学	普通高校	1049.0495
21	南京林业大学	普通高校	1037.1
22	南京医科大学	普通高校	989.3
23	南京财经大学	普通高校	961.95
24	南京审计大学	普通高校	950.3797
25	江苏科技大学	普通高校	920.73
26	苏州科技大学	普通高校	720.03
27	盐城工学院	普通高校	680.7814
28	南通理工学院	普通高校	674.296295
29	徐州医科大学	普通高校	664.89
30	三江学院	普通高校	634.2434
31	江苏第二师范学院	普通高校	596.19
32	南京工业职业技术大学	普通高校	585.6204
33	南京工程学院	普通高校	575.52
34	江苏海洋大学	普通高校	530.00168
35	苏州工学院	普通高校	439.989938
36	江苏师范大学	普通高校	437.675437
37	昆山杜克大学	普通高校	436.944345
38	江苏理工学院	普通高校	432.6
39	淮阴师范学院	普通高校	415.3412
40	南京艺术学院	普通高校	375.63
41	南京医科大学康达学院	独立学院	360.6
42	南京森林警察学院	普通高校	339.75

43	南京特殊教育师范学院	普通高校	335.65
44	南京晓庄学院	普通高校	322.8453
45	无锡太湖学院	普通高校	304
46	苏州城市学院	普通高校	300.5
47	盐城师范学院	普通高校	300
48	常州工学院	普通高校	284.7753
49	南京理工大学紫金学院	独立学院	267.149
50	金陵科技学院	普通高校	263.57
51	泰州学院	普通高校	246.009282
52	淮阴工学院	普通高校	238.9369
53	苏州市职业大学	高职高专	236.374794
54	常州工程职业技术学院	高职高专	226.44
55	无锡学院	普通高校	220.02
56	东南大学成贤学院	独立学院	219.038519
57	南京邮电大学通达学院	独立学院	218.47
58	徐州工程学院	普通高校	216.834708
59	江苏警官学院	普通高校	216.267868
60	南京铁道职业技术学院	高职高专	207.992569
61	常州机电职业技术学院	高职高专	199.38
62	南京体育学院	普通高校	194.3
63	常州工业职业技术学院	高职高专	191.44
64	江苏卫生健康职业学院	高职高专	189.5265
65	南京工业大学浦江学院	独立学院	184.991273
66	宿迁学院	普通高校	181.81068
67	江苏建筑职业技术学院	高职高专	180.6
68	徐州工业职业技术学院	高职高专	180
69	江苏师范大学科文学院	独立学院	179.71
70	江苏农牧科技职业学院	高职高专	179
71	苏州卫生职业技术学院	高职高专	177.071563
72	扬州大学广陵学院	独立学院	175.4
73	镇江市高等专科学校	高职高专	173
74	南京航空航天大学金城学院	独立学院	170.20847
75	南京传媒学院	普通高校	165.9967
76	无锡商业职业技术学院	高职高专	160.2
77	南京交通职业技术学院	高职高专	150.3
78	苏州农业职业技术学院	高职高专	148.9619009
79	江苏农林职业技术学院	高职高专	138
80	江苏护理职业学院	高职高专	137
81	无锡城市职业技术学院	高职高专	136.63
82	苏州经贸职业技术学院	高职高专	135.5069
83	扬州中瑞酒店职业学院	高职高专	134.8
84	苏州工业职业技术学院	高职高专	126.425

85	江苏电子信息职业学院	高职高专	126
86	无锡职业技术学院	高职高专	124.645
87	江苏城乡建设职业学院	高职高专	122
88	扬州工业职业技术学院	高职高专	121.911377
89	常州纺织服装职业技术学院	高职高专	119.176125
90	江苏科技大学苏州理工学院	独立学院	118.505
91	苏州科技大学天平学院	独立学院	117.11
92	常州信息职业技术学院	高职高专	116.2384
93	南京信息职业技术学院	高职高专	113.66978
94	无锡科技职业学院	高职高专	113
95	江苏信息职业技术学院	高职高专	110.61
96	泰州职业技术学院	高职高专	110.010194
97	江苏海事职业技术学院	高职高专	105
98	南京科技职业学院	高职高专	97.263183
99	江苏医药职业学院	高职高专	97
100	南通师范高等专科学校	高职高专	95
101	南京师范大学泰州学院	独立学院	94.7
102	南京旅游职业学院	高职高专	92.914712
103	南京城市职业学院	高职高专	92.18
104	苏州大学应用技术学院	独立学院	88.3901
105	南京师范大学中北学院	独立学院	85.5
106	苏州健雄职业技术学院	高职高专	83.1323
107	扬州市职业大学	高职高专	67.6324
108	江苏食品药品职业技术学院	高职高专	66.10131
109	江苏航空职业技术学院	高职高专	62.8
110	苏州工艺美术职业技术学院	高职高专	61.343365
111	沙洲职业工学院	高职高专	55.5
112	苏州高博软件职业技术学院	高职高专	51.8
113	南京财经大学红山学院	独立学院	16.4
114	江海职业技术学院	高职高专	16.08
115	南京中医药大学翰林学院	独立学院	5.28
116	明达职业技术学院	高职高专	1.8

表 8-4：2024 年江苏省高校图书馆“数据库支出”统计表

序号	图书馆名称	学校性质	数据库支出（万元）
1	南京大学	普通高校	3194.5126
2	东南大学	普通高校	3065.394399
3	南京师范大学	普通高校	1945.1118

4	南京航空航天大学	普通高校	1797.2
5	苏州大学	普通高校	1738.64
6	江南大学	普通高校	1692.45
7	西交利物浦大学	普通高校	1526.7348
8	中国矿业大学	普通高校	1503.1098
9	河海大学	普通高校	1411.1
10	中国药科大学	普通高校	1398.609319
11	南京理工大学	普通高校	1338.7498
12	扬州大学	普通高校	1307
13	南京中医药大学	普通高校	1303.64
14	南京工业大学	普通高校	1243.17
15	南京农业大学	普通高校	1237.965375
16	江苏大学	普通高校	1068.28
17	南通大学	普通高校	1032
18	南京信息工程大学	普通高校	887.828
19	常州大学	普通高校	887
20	南京林业大学	普通高校	853.5
21	南京医科大学	普通高校	849.1
22	南京邮电大学	普通高校	826.52
23	盐城工学院	普通高校	678.715
24	南京财经大学	普通高校	668
25	南京审计大学	普通高校	625.7747
26	江苏科技大学	普通高校	599.8
27	徐州医科大学	普通高校	492.37
28	苏州科技大学	普通高校	434.38
29	江苏海洋大学	普通高校	410.6755
30	南京工程学院	普通高校	404.06
31	南京工业职业技术大学	普通高校	336.1196
32	淮阴师范学院	普通高校	314.4298
33	江苏师范大学	普通高校	299.577451
34	江苏理工学院	普通高校	292.44
35	苏州工学院	普通高校	254.2057
36	昆山杜克大学	普通高校	242.270205
37	江苏第二师范学院	普通高校	219.28
38	南京森林警察学院	普通高校	214.1
39	盐城师范学院	普通高校	197.57
40	金陵科技学院	普通高校	191.08
41	南京特殊教育师范学院	普通高校	190.2
42	淮阴工学院	普通高校	180.5
43	徐州工程学院	普通高校	169.3022
44	宿迁学院	普通高校	168.3372
45	三江学院	普通高校	160.9934
46	南京体育学院	普通高校	158.3

47	常州工学院	普通高校	156.2612
48	南京晓庄学院	普通高校	132.432
49	南京艺术学院	普通高校	122.79
50	江苏警官学院	普通高校	108.27
51	泰州学院	普通高校	104.25
52	苏州城市学院	普通高校	100
53	无锡太湖学院	普通高校	96
54	江苏农林职业技术学院	高职高专	95
55	苏州卫生职业技术学院	高职高专	88.158077
56	东南大学成贤学院	独立学院	77.84
57	无锡职业技术学院	高职高专	76.245
58	镇江市高等专科学校	高职高专	70
59	无锡学院	普通高校	69.87
60	苏州科技大学天平学院	独立学院	68.6
61	江苏信息职业技术学院	高职高专	68.2
62	南通理工学院	普通高校	67.17
63	江苏海事职业技术学院	高职高专	65
64	常州工业职业技术学院	高职高专	64.93
65	常州纺织服装职业技术学院	高职高专	59.161
66	南京铁道职业技术学院	高职高专	58
67	南京医科大学康达学院	独立学院	56
68	扬州大学广陵学院	独立学院	55.4
69	南京邮电大学通达学院	独立学院	55.1
70	常州信息职业技术学院	高职高专	54.0144
71	江苏医药职业学院	高职高专	52
72	徐州工业职业技术学院	高职高专	50
73	无锡商业职业技术学院	高职高专	50
74	南京师范大学中北学院	独立学院	50
75	扬州市职业大学	高职高专	49.923
76	江苏电子信息职业学院	高职高专	49.5
77	苏州经贸职业技术学院	高职高专	48.28
78	南京科技职业学院	高职高专	47.47
79	苏州市职业大学	高职高专	47.099
80	江苏卫生健康职业学院	高职高专	45.37
81	扬州工业职业技术学院	高职高专	42.2
82	南京信息职业技术学院	高职高专	42.07
83	泰州职业技术学院	高职高专	41.93
84	苏州工业职业技术学院	高职高专	41
85	常州机电职业技术学院	高职高专	40
86	江苏护理职业学院	高职高专	40
87	江苏城乡建设职业学院	高职高专	38.15
88	南京传媒学院	普通高校	35.832



89	南京城市职业学院	高职高专	33
90	苏州健雄职业技术学院	高职高专	33
91	南京交通职业技术学院	高职高专	30
92	南京旅游职业学院	高职高专	28.75
93	江苏建筑职业技术学院	高职高专	28.73
94	江苏农牧科技职业学院	高职高专	27
95	南京工业大学浦江学院	独立学院	26.3639
96	苏州工艺美术职业技术学院	高职高专	24.18
97	无锡科技职业学院	高职高专	20
98	南京理工大学紫金学院	独立学院	19.2
99	南通师范高等专科学校	高职高专	19
100	无锡城市职业技术学院	高职高专	17.63
101	南京师范大学泰州学院	独立学院	12.7
102	沙洲职业工学院	高职高专	10.55
103	南京财经大学红山学院	独立学院	8
104	苏州大学应用技术学院	独立学院	7.15
105	扬州中瑞酒店职业学院	高职高专	6.8
106	南京中医药大学翰林学院	独立学院	4.8
107	苏州高博软件职业技术学院	高职高专	3
108	常州工程职业技术学院	高职高专	0
109	江苏师范大学科文学院	独立学院	0
110	南京航空航天大学金城学院	独立学院	0
111	苏州农业职业技术学院	高职高专	0
112	江苏科技大学苏州理工学院	独立学院	0
113	江苏食品药品职业技术学院	高职高专	0
114	江苏航空职业技术学院	高职高专	0
115	江海职业技术学院	高职高专	0
116	明达职业技术学院	高职高专	0

表 8-5：2024 年江苏省高校图书馆“新增纸质图书”统计表

序号	图书馆名称	学校性质	新增纸质图书（万册）
1	淮阴工学院	普通高校	31.5175
2	江苏建筑职业技术学院	高职高专	30.5243
3	苏州工艺美术职业技术学院	高职高专	27.0381
4	无锡学院	普通高校	21.1097
5	南京理工大学紫金学院	独立学院	20.0853

6	南京大学	普通高校	15.2356
7	南京航空航天大学金城学院	独立学院	14.6692
8	扬州中瑞酒店职业学院	高职高专	12.9629
9	江苏第二师范学院	普通高校	12.1348
10	常州机电职业技术学院	高职高专	10.96
11	南京传媒学院	普通高校	10.8958
12	三江学院	普通高校	9.4588
13	南京财经大学红山学院	独立学院	9.2816
14	南京航空航天大学	普通高校	9.1499
15	镇江市高等专科学校	高职高专	8.4003
16	南通理工学院	普通高校	8.2653
17	南京理工大学	普通高校	8.1542
18	南京农业大学	普通高校	7.9797
19	江苏海洋大学	普通高校	7.7726
20	东南大学	普通高校	7.7478
21	无锡科技职业学院	高职高专	7.547
22	苏州卫生职业技术学院	高职高专	7.4497
23	南京邮电大学	普通高校	6.285
24	徐州工程学院	普通高校	5.8524
25	南京财经大学	普通高校	5.8254
26	苏州农业职业技术学院	高职高专	5.7472
27	南京晓庄学院	普通高校	5.6008
28	河海大学	普通高校	5.5929
29	南京工业职业技术大学	普通高校	5.4568
30	南京医科大学康达学院	独立学院	5.3818
31	西交利物浦大学	普通高校	5.3403
32	南京师范大学	普通高校	5.2534
33	苏州大学	普通高校	5.106
34	扬州大学	普通高校	5.076
35	南京中医药大学	普通高校	5.053
36	江苏科技大学	普通高校	5.0004
37	南京工业大学	普通高校	4.9487
38	常州工业职业技术学院	高职高专	4.9311
39	无锡商业职业技术学院	高职高专	4.6095
40	苏州市职业大学	高职高专	4.3224
41	泰州职业技术学院	高职高专	4.1647
42	南京信息工程大学	普通高校	4.0769
43	无锡太湖学院	普通高校	4.0671
44	苏州大学应用技术学院	独立学院	4.0013
45	江苏师范大学科文学院	独立学院	3.8838
46	徐州工业职业技术学院	高职高专	3.7853
47	常州工程职业技术学院	高职高专	3.7647

48	江苏大学	普通高校	3.7553
49	南京工业大学浦江学院	独立学院	3.7446
50	苏州工学院	普通高校	3.6006
51	江苏食品药品职业技术学院	高职高专	3.6
52	江苏农牧科技职业学院	高职高专	3.5614
53	南京艺术学院	普通高校	3.5097
54	常州信息职业技术学院	高职高专	3.4902
55	南京邮电大学通达学院	独立学院	3.3295
56	江苏电子信息职业学院	高职高专	3.28
57	中国矿业大学	普通高校	3.27
58	苏州城市学院	普通高校	3.2
59	苏州科技大学	普通高校	3.1684
60	苏州经贸职业技术学院	高职高专	3.1196
61	东南大学成贤学院	独立学院	3.1093
62	南京林业大学	普通高校	3.0182
63	南京科技职业学院	高职高专	2.9774
64	江苏航空职业技术学院	高职高专	2.8807
65	南京特殊教育师范学院	普通高校	2.8641
66	南京交通职业技术学院	高职高专	2.8521
67	南京信息职业技术学院	高职高专	2.8484
68	江南大学	普通高校	2.7447
69	江苏海事职业技术学院	高职高专	2.7
70	泰州学院	普通高校	2.6501
71	南京审计大学	普通高校	2.5505
72	扬州大学广陵学院	独立学院	2.5178
73	江苏理工学院	普通高校	2.5149
74	常州大学	普通高校	2.4168
75	无锡城市职业技术学院	高职高专	2.2926
76	苏州高博软件职业技术学院	高职高专	2.2742
77	南京医科大学	普通高校	2.2558
78	扬州市职业大学	高职高专	2.2514
79	江苏师范大学	普通高校	2.247
80	江苏卫生健康职业学院	高职高专	2.2461
81	南京森林警察学院	普通高校	2.2288
82	南京工程学院	普通高校	2.1857
83	南京铁道职业技术学院	高职高专	2.1538
84	苏州工业职业技术学院	高职高专	2.1482
85	徐州医科大学	普通高校	2.1272
86	无锡职业技术学院	高职高专	2.0757
87	常州工学院	普通高校	2.0424
88	盐城师范学院	普通高校	2.0048

89	中国药科大学	普通高校	1.9886
90	金陵科技学院	普通高校	1.9769
91	扬州工业职业技术学院	高职高专	1.9474
92	江苏警官学院	普通高校	1.8875
93	南通师范高等专科学校	高职高专	1.8335
94	沙洲职业工学院	高职高专	1.8195
95	江苏护理职业学院	高职高专	1.77
96	江苏城乡建设职业学院	高职高专	1.6038
97	南京师范大学泰州学院	独立学院	1.5313
98	南京旅游职业学院	高职高专	1.5239
99	苏州健雄职业技术学院	高职高专	1.5022
100	南通大学	普通高校	1.3883
101	常州纺织服装职业技术学院	高职高专	1.2902
102	江海职业技术学院	高职高专	1.1703
103	淮阴师范学院	普通高校	1.0442
104	南京体育学院	普通高校	1.0331
105	江苏科技大学苏州理工学院	独立学院	0.9266
106	江苏信息职业技术学院	高职高专	0.8754
107	南京师范大学中北学院	独立学院	0.7972
108	南京城市职业学院	高职高专	0.6958
109	苏州科技大学天平学院	独立学院	0.6942
110	江苏农林职业技术学院	高职高专	0.5445
111	江苏医药职业学院	高职高专	0.5
112	昆山杜克大学	普通高校	0.3833
113	盐城工学院	普通高校	0.2294
114	明达职业技术学院	高职高专	0.2015
115	宿迁学院	普通高校	0.1889
116	南京中医药大学翰林学院	独立学院	0.0114

表 8-6：2024 年江苏省高校图书馆“正式职工”统计表

序号	图书馆名称	学校性质	正式职工（人）
1	南京大学	普通高校	109
2	苏州大学	普通高校	98
3	东南大学	普通高校	97
4	南京航空航天大学	普通高校	96
5	江苏师范大学	普通高校	92
6	扬州大学	普通高校	82
7	江苏大学	普通高校	78
8	河海大学	普通高校	76
9	中国矿业大学	普通高校	63

10	南京师范大学	普通高校	61
11	南京信息工程大学	普通高校	61
12	江南大学	普通高校	60
13	南京邮电大学	普通高校	58
14	南京工业大学	普通高校	56
15	中国药科大学	普通高校	56
16	南通大学	普通高校	55
17	南京财经大学	普通高校	51
18	南京中医药大学	普通高校	51
19	淮阴师范学院	普通高校	51
20	江苏科技大学	普通高校	50
21	南京审计大学	普通高校	47
22	南京理工大学	普通高校	46
23	南京农业大学	普通高校	46
24	西交利物浦大学	普通高校	45
25	苏州工学院	普通高校	45
26	江苏理工学院	普通高校	42
27	苏州科技大学	普通高校	41
28	常州大学	普通高校	41
29	淮阴工学院	普通高校	40
30	南通理工学院	普通高校	39
31	南京林业大学	普通高校	39
32	南京晓庄学院	普通高校	37
33	盐城工学院	普通高校	37
34	宿迁学院	普通高校	37
35	镇江市高等专科学校	高职高专	36
36	南京工程学院	普通高校	36
37	南京艺术学院	普通高校	34
38	南京医科大学	普通高校	34
39	江苏海洋大学	普通高校	32
40	徐州医科大学	普通高校	32
41	苏州市职业大学	高职高专	31
42	常州工学院	普通高校	31
43	徐州工程学院	普通高校	30
44	金陵科技学院	普通高校	29
45	扬州市职业大学	高职高专	28
46	盐城师范学院	普通高校	28
47	江苏第二师范学院	普通高校	26
48	无锡商业职业技术学院	高职高专	26
49	南京师范大学中北学院	独立学院	24
50	南京工业职业技术大学	普通高校	23
51	常州信息职业技术学院	高职高专	23
52	常州工程职业技术学院	高职高专	21

53	江苏农林职业技术学院	高职高专	21
54	南京交通职业技术学院	高职高专	20
55	南京医科大学康达学院	独立学院	19
56	南京科技职业学院	高职高专	19
57	南通师范高等专科学校	高职高专	19
58	江苏建筑职业技术学院	高职高专	18
59	江苏食品药品职业技术学院	高职高专	18
60	苏州卫生职业技术学院	高职高专	17
61	无锡太湖学院	普通高校	17
62	南京特殊教育师范学院	普通高校	17
63	无锡城市职业技术学院	高职高专	17
64	江苏卫生健康职业学院	高职高专	17
65	江苏农牧科技职业学院	高职高专	16
66	南京师范大学泰州学院	独立学院	16
67	常州机电职业技术学院	高职高专	15
68	三江学院	普通高校	15
69	江苏电子信息职业学院	高职高专	15
70	无锡职业技术学院	高职高专	15
71	扬州工业职业技术学院	高职高专	15
72	江苏警官学院	普通高校	15
73	常州纺织服装职业技术学院	高职高专	15
74	南京航空航天大学金城学院	独立学院	14
75	南京财经大学红山学院	独立学院	14
76	南京工业大学浦江学院	独立学院	14
77	南京森林警察学院	普通高校	14
78	南京理工大学紫金学院	独立学院	13
79	南京传媒学院	普通高校	13
80	无锡科技职业学院	高职高专	13
81	南京信息职业技术学院	高职高专	13
82	泰州学院	普通高校	13
83	南京体育学院	普通高校	13
84	江苏医药职业学院	高职高专	13
85	昆山杜克大学	普通高校	13
86	南京邮电大学通达学院	独立学院	12
87	江苏海事职业技术学院	高职高专	12
88	苏州农业职业技术学院	高职高专	11
89	江苏师范大学科文学院	独立学院	11
90	苏州城市学院	普通高校	11
91	南京铁道职业技术学院	高职高专	11
92	苏州健雄职业技术学院	高职高专	11



93	南京中医药大学翰林学院	独立学院	11
94	无锡学院	普通高校	10
95	泰州职业技术学院	高职高专	10
96	徐州工业职业技术学院	高职高专	10
97	苏州经贸职业技术学院	高职高专	10
98	江苏护理职业学院	高职高专	10
99	苏州工艺美术职业技术学院	高职高专	9
100	常州工业职业技术学院	高职高专	9
101	江苏航空职业技术学院	高职高专	9
102	沙洲职业工学院	高职高专	9
103	南京旅游职业学院	高职高专	9
104	江苏信息职业技术学院	高职高专	9
105	江苏城乡建设职业学院	高职高专	8
106	江苏科技大学苏州理工学院	独立学院	8
107	苏州科技大学天平学院	独立学院	7
108	江海职业技术学院	高职高专	6
109	苏州高博软件职业技术学院	高职高专	5
110	苏州工业职业技术学院	高职高专	5
111	扬州中瑞酒店职业学院	高职高专	4
112	苏州大学应用技术学院	独立学院	4
113	东南大学成贤学院	独立学院	4
114	扬州大学广陵学院	独立学院	4
115	南京城市职业学院	高职高专	3
116	明达职业技术学院	高职高专	2

表 8-7：2024 年江苏省高校图书馆“专业馆员”统计表

序号	图书馆名称	学校性质	专业馆员（人）
1	南京大学	普通高校	90
2	南京航空航天大学	普通高校	80
3	东南大学	普通高校	79
4	苏州大学	普通高校	67
5	江苏大学	普通高校	52
6	江苏师范大学	普通高校	50
7	河海大学	普通高校	48
8	南京中医药大学	普通高校	45
9	南京邮电大学	普通高校	44
10	南京工业大学	普通高校	43
11	扬州大学	普通高校	42
12	南通大学	普通高校	41
13	南京师范大学	普通高校	40

14	南京农业大学	普通高校	40
15	南京信息工程大学	普通高校	34
16	南京财经大学	普通高校	34
17	淮阴师范学院	普通高校	32
18	南京晓庄学院	普通高校	30
19	江南大学	普通高校	29
20	南京理工大学	普通高校	28
21	南京审计大学	普通高校	28
22	西交利物浦大学	普通高校	27
23	南京工程学院	普通高校	26
24	盐城工学院	普通高校	26
25	苏州科技大学	普通高校	25
26	苏州工学院	普通高校	25
27	淮阴工学院	普通高校	25
28	徐州医科大学	普通高校	25
29	常州大学	普通高校	24
30	南京林业大学	普通高校	22
31	南京医科大学	普通高校	22
32	宿迁学院	普通高校	21
33	江苏科技大学	普通高校	21
34	苏州市职业大学	高职高专	21
35	南京工业职业技术大学	普通高校	21
36	盐城师范学院	普通高校	21
37	江苏海洋大学	普通高校	20
38	徐州工程学院	普通高校	19
39	扬州市职业大学	高职高专	18
40	江苏第二师范学院	普通高校	17
41	南通理工学院	普通高校	15
42	常州工学院	普通高校	14
43	江苏农林职业技术学院	高职高专	14
44	江苏食品药品职业技术学院	高职高专	14
45	江苏警官学院	普通高校	13
46	南京医科大学康达学院	独立学院	13
47	江苏理工学院	普通高校	12
48	江苏卫生健康职业学院	高职高专	11
49	常州机电职业技术学院	高职高专	10
50	常州信息职业技术学院	高职高专	10
51	南京邮电大学通达学院	独立学院	10
52	江苏农牧科技职业学院	高职高专	9
53	无锡城市职业技术学院	高职高专	9
54	江苏建筑职业技术学院	高职高专	9
55	南京中医药大学翰林学院	独立学院	9

56	苏州健雄职业技术学院	高职高专	9
57	苏州卫生职业技术学院	高职高专	8
58	江苏护理职业学院	高职高专	8
59	常州纺织服装职业技术学院	高职高专	8
60	苏州城市学院	普通高校	8
61	江苏医药职业学院	高职高专	8
62	苏州工艺美术职业技术学院	高职高专	8
63	徐州工业职业技术学院	高职高专	7
64	江苏电子信息职业学院	高职高专	7
65	江苏科技大学苏州理工学院	独立学院	7
66	南京工业大学浦江学院	独立学院	7
67	无锡职业技术学院	高职高专	7
68	泰州职业技术学院	高职高专	6
69	昆山杜克大学	普通高校	6
70	苏州经贸职业技术学院	高职高专	5
71	三江学院	普通高校	5
72	扬州工业职业技术学院	高职高专	5
73	南京传媒学院	普通高校	5
74	常州工程职业技术学院	高职高专	5
75	南京铁道职业技术学院	高职高专	5
76	南京理工大学紫金学院	独立学院	5
77	江苏信息职业技术学院	高职高专	4
78	南通师范高等专科学校	高职高专	4
79	南京信息职业技术学院	高职高专	4
80	江苏航空职业技术学院	高职高专	4
81	南京体育学院	普通高校	4
82	江苏师范大学科文学院	独立学院	3
83	南京航空航天大学金城学院	独立学院	3
84	南京旅游职业学院	高职高专	3
85	扬州中瑞酒店职业学院	高职高专	3
86	江苏城乡建设职业学院	高职高专	2
87	苏州农业职业技术学院	高职高专	2
88	南京师范大学泰州学院	独立学院	2
89	东南大学成贤学院	独立学院	2
90	苏州大学应用技术学院	独立学院	2
91	苏州工业职业技术学院	高职高专	2
92	苏州科技大学天平学院	独立学院	1
93	无锡学院	普通高校	0
94	中国矿业大学	普通高校	0

95	南京特殊教育师范学院	普通高校	0
96	南京科技职业学院	高职高专	0
97	扬州大学广陵学院	独立学院	0
98	南京交通职业技术学院	高职高专	0
99	无锡太湖学院	普通高校	0
100	无锡科技职业学院	高职高专	0
101	中国药科大学	普通高校	0
102	南京森林警察学院	普通高校	0
103	无锡商业职业技术学院	高职高专	0
104	沙洲职业工学院	高职高专	0
105	金陵科技学院	普通高校	0
106	南京师范大学中北学院	独立学院	0
107	江苏海事职业技术学院	高职高专	0
108	南京财经大学红山学院	独立学院	0
109	常州工业职业技术学院	高职高专	0
110	南京艺术学院	普通高校	0
111	南京城市职业学院	高职高专	0
112	镇江市高等专科学校	高职高专	0
113	苏州高博软件职业技术学院	高职高专	0
114	明达职业技术学院	高职高专	0
115	泰州学院	普通高校	0
116	江海职业技术学院	高职高专	0

表 8-8：2024 年江苏省高校图书馆“书刊外借量”统计表

序号	图书馆名称	学校性质	书刊外借量（万册）
1	宿迁学院	普通高校	32.7798
2	泰州职业技术学院	高职高专	28.3057
3	南京航空航天大学	普通高校	26.4791
4	南京理工大学	普通高校	16.6096
5	东南大学	普通高校	16.456
6	南京大学	普通高校	16.0955
7	南通理工学院	普通高校	15.7742
8	扬州大学	普通高校	15.1441
9	苏州经贸职业技术学院	高职高专	10.994
10	徐州工程学院	普通高校	10.926
11	南京晓庄学院	普通高校	10.8503
12	无锡学院	普通高校	10.4001
13	苏州大学	普通高校	9.687
14	中国矿业大学	普通高校	9.5287
15	南京师范大学	普通高校	8.5646
16	江苏大学	普通高校	7.4977

17	河海大学	普通高校	6.9842
18	南京特殊教育师范学院	普通高校	6.3762
19	南京农业大学	普通高校	6.3421
20	江苏农牧科技职业学院	高职高专	6.3362
21	苏州卫生职业技术学院	高职高专	6.1487
22	三江学院	普通高校	5.7528
23	徐州工业职业技术学院	高职高专	5.4726
24	南京邮电大学	普通高校	5.316
25	江苏卫生健康职业学院	高职高专	5.2164
26	江南大学	普通高校	5.1209
27	江苏城乡建设职业学院	高职高专	4.6821
28	南京科技职业学院	高职高专	4.3952
29	南京林业大学	普通高校	4.3215
30	扬州大学广陵学院	独立学院	4.2967
31	扬州工业职业技术学院	高职高专	4.1688
32	南京传媒学院	普通高校	3.9434
33	南京信息工程大学	普通高校	3.8264
34	南京工业大学	普通高校	3.8151
35	常州工学院	普通高校	3.7775
36	苏州农业职业技术学院	高职高专	3.5523
37	南京中医药大学	普通高校	3.3685
38	苏州科技大学	普通高校	3.3156
39	南京财经大学	普通高校	3.2642
40	江苏师范大学	普通高校	3.2502
41	南京交通职业技术学院	高职高专	3.0925
42	江苏科技大学	普通高校	2.607
43	无锡太湖学院	普通高校	2.5076
44	江苏电子信息职业学院	高职高专	2.4563
45	无锡科技职业学院	高职高专	2.4411
46	江苏护理职业学院	高职高专	2.4021
47	淮阴师范学院	普通高校	2.3939
48	中国药科大学	普通高校	2.3924
49	苏州工学院	普通高校	2.2693
50	西交利物浦大学	普通高校	2.1998
51	常州大学	普通高校	2.1321
52	南通大学	普通高校	2.0343
53	南京工程学院	普通高校	2.0324
54	淮阴工学院	普通高校	1.989
55	江苏警官学院	普通高校	1.935
56	常州纺织服装职业技术学院	高职高专	1.9033
57	常州机电职业技术学院	高职高专	1.877
58	常州信息职业技术学院	高职高专	1.7049

59	江苏第二师范学院	普通高校	1.6888
60	南京森林警察学院	普通高校	1.6762
61	无锡商业职业技术学院	高职高专	1.4984
62	南京医科大学	普通高校	1.4134
63	沙洲职业工学院	高职高专	1.3874
64	江苏信息职业技术学院	高职高专	1.3847
65	江苏理工学院	普通高校	1.3815
66	南通师范高等专科学校	高职高专	1.377
67	苏州市职业大学	高职高专	1.3767
68	南京工业职业技术大学	普通高校	1.3738
69	常州工程职业技术学院	高职高专	1.3714
70	南京信息职业技术学院	高职高专	1.3602
71	南京铁道职业技术学院	高职高专	1.3379
72	南京邮电大学通达学院	独立学院	1.2496
73	南京医科大学康达学院	独立学院	1.2383
74	江苏海洋大学	普通高校	1.2262
75	江苏师范大学科文学院	独立学院	1.2192
76	金陵科技学院	普通高校	1.214
77	南京师范大学中北学院	独立学院	1.1515
78	无锡城市职业技术学院	高职高专	1.1045
79	南京师范大学泰州学院	独立学院	1.0775
80	江苏海事职业技术学院	高职高专	1.0183
81	盐城师范学院	普通高校	1.0022
82	南京财经大学红山学院	独立学院	0.997
83	常州工业职业技术学院	高职高专	0.965
84	南京审计大学	普通高校	0.9519
85	南京艺术学院	普通高校	0.9307
86	徐州医科大学	普通高校	0.8548
87	南京航空航天大学金城学院	独立学院	0.8449
88	盐城工学院	普通高校	0.7758
89	江苏科技大学苏州理工学院	独立学院	0.7697
90	东南大学成贤学院	独立学院	0.7592
91	苏州科技大学天平学院	独立学院	0.7302
92	南京工业大学浦江学院	独立学院	0.7201
93	江苏航空职业技术学院	高职高专	0.6896
94	江苏建筑职业技术学院	高职高专	0.6634
95	南京中医药大学翰林学院	独立学院	0.6514
96	南京旅游职业学院	高职高专	0.6
97	苏州城市学院	普通高校	0.5686
98	江苏医药职业学院	高职高专	0.5644
99	苏州健雄职业技术学院	高职高专	0.4122



100	江苏农林职业技术学院	高职高专	0.3694
101	南京城市职业学院	高职高专	0.3456
102	苏州大学应用技术学院	独立学院	0.3004
103	镇江市高等专科学校	高职高专	0.2981
104	昆山杜克大学	普通高校	0.2852
105	苏州高博软件职业技术学院	高职高专	0.2845
106	无锡职业技术学院	高职高专	0.2729
107	南京体育学院	普通高校	0.2617
108	苏州工艺美术职业技术学院	高职高专	0.2397
109	扬州中瑞酒店职业学院	高职高专	0.15
110	明达职业技术学院	高职高专	0.1452
111	南京理工大学紫金学院	独立学院	0.1184
112	扬州市职业大学	高职高专	0
113	江苏食品药品职业技术学院	高职高专	0
114	泰州学院	普通高校	0
115	江海职业技术学院	高职高专	0
116	苏州工业职业技术学院	高职高专	0

## 后记

本报告是江苏省教育厅高校数字图书馆工程建设项目之一的“江苏省高校图书馆事业发展统计与决策服务系统”平台建设的重要成果，旨在分析 2024 年江苏省高校图书馆事业的发展现状和发展特点，汇报 2024 年江苏省高校图书馆为读者提供的有效资源和服务，同时，为管理部门科学决策提供关于图书馆的共知、共享、共建的第一手精准资料，现已如期完成。“江苏省高等学校图书馆发展报告”编制至始至终都得到江苏省高等学校图书情报工作指导委员会、江苏省高等学校数字图书馆（JALIS）管理中心的支持与帮助，并感谢全省各兄弟高校图书馆同仁在填报数据时的辛劳与付出。

本报告整体框架结构由南京师范大学图书馆馆长姜晓云负责设计；南京大学图书馆馆长黄贤金为本报告写了“序”；徐洁、郇楠负责第一部分“概况”；丁晓负责第二部分“馆舍设施”；任志刚、阎婷婷、鲁丹丹负责第三部分“经费保障”；任志刚、阎婷婷、鲁丹丹、赵华负责第四部分“资源建设”；何春建、李春卉、李佳佳负责第五部分“读者服务”；邓鸥英、何雨琪负责第六部分“人力资源”；何春建、于佳会负责第七部分“学术研究”，李兰、孟勇、朱茗、耿曼曼负责第八部分“附录”。本报告在各部分写成后，先由郇楠、蒋南、朱茗修改、统稿，最后由姜晓云修改、统稿和定稿。

本报告是江苏省高等学校图书馆发展系列报告中的第八个报告，发展报告项目组希望该系列报告能有广范围的使用、多渠道的反馈，以利我们不断完善此后的江苏省高等学校图书馆发展报告，为推动江苏高校图书馆事业的发展作出更大的贡献。

发展报告项目组  
2025 年 8 月 于仙林